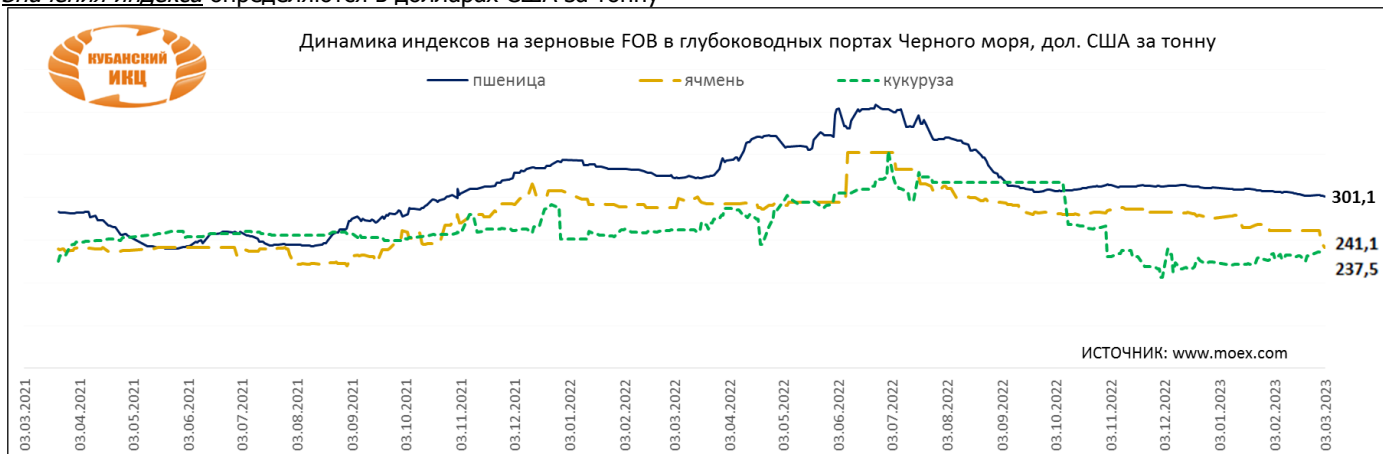


ОБЗОР МИРОВОГО И РОССИЙСКОГО РЫНКОВ ЗЕРНОВЫХ ПО СОСТОЯНИЮ НА 07.03.2023 ГОДА

О «ПЛАВАЮЩЕЙ» ТАМОЖЕННОЙ ПОШЛИНЕ И ИНДИКАТИВНЫХ ЦЕНАХ НА ЗЕРНОВЫЕ В РОССИИ

Ценовой индекс на пшеницу и меслин, ячмень и кукурузу рассчитывается на основании предоставленной АО НТБ информации о внебиржевых договорах с поставкой на условия FOB в портах Черного и Азовского морей.

Значения индекса определяются в долларах США за тонну



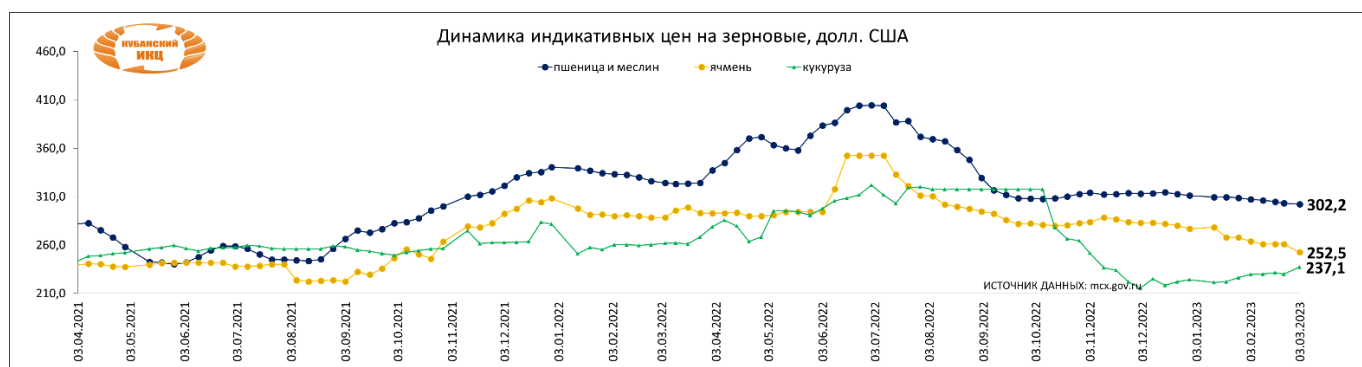
Биржевой индекс пшеницы АО НТБ

Наименование индекса	Дата расчета	Значение индекса руб./т. без НДС	Объем, тонн
Биржевой индекс пшеницы на условиях поставки СРТ Новороссийск АО НТБ	06.03.2023	14 406	2500



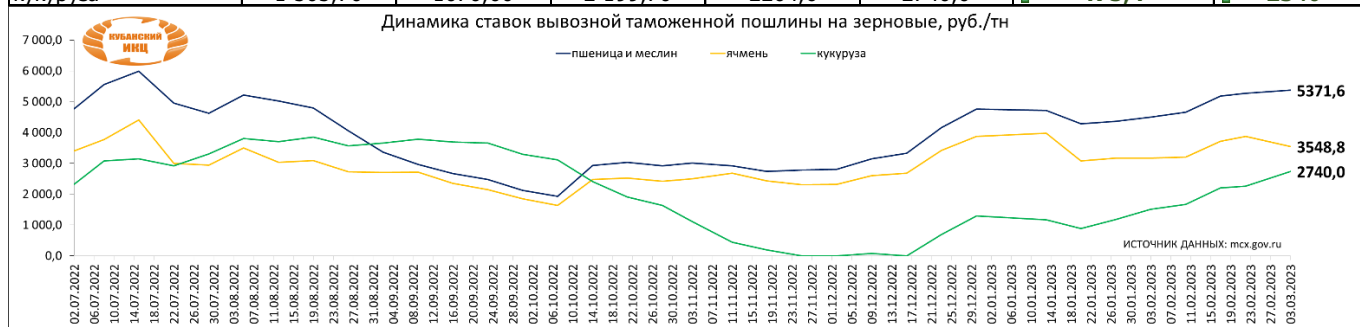
Динамика индикативных цен на зерновые, долл. США

продукция	03.02.2023	10.02.2023	17.02.2023	22.02.2023	03.03.2023	изменение за неделю, (+/-) долл. США за тонну	% изменения к 02.04.21
пшеница и меслин	307,20	306,20	304,80	303,2	302,2	↓ -1,0	↑ 7%
ячмень	264,00	261,10	261,10	261,1	252,5	↓ -8,6	↑ 6%
кукуруза	229,80	230,00	231,60	230,2	237,1	↑ 6,9	↓ -2%



Динамика ставок вывозной таможенной пошлины на зерновые, руб. РФ

продукция	03.02.2023	10.02.2023	17.02.2023	22.02.2023	03.03.2023	изменение за неделю, (+/-) руб. за тонну	% изменения к 01.07.22
пшеница и меслин	4 496,60	4653,50	5 177,20	5275,2	5371,6	↑ 96,4	↑ 16%
ячмень	3 175,20	3209,10	3 717,00	3872,3	3548,8	↓ -323,5	↑ 6%
кукуруза	1 505,70	1670,00	2 199,70	2264,6	2740,0	↑ 475,4	↑ 25%



НОВОСТИ ЗЕРНОВОГО РЫНКА РОССИИ

Российский зерновой союз выступает за отмену экспортных пошлин на зерно

Отмена экспортных пошлин стала бы позитивным переломным знаком для рынка, считает вице-президент Российского зернового союза, член Экспертного совета Национального аграрного агентства Александр Корбут. При этом он назвал плохим сигналом сообщение, что МСХ допускает изменение ставки в новом сезоне.

О том, что актуализация пошлины будет возможна «с учетом рыночной конъюнктуры и складывающейся себестоимости производства» сообщила «Российская газета» со ссылкой на министерство. Казалось бы, такое смягчение позиции должно обнадёжить производителей, но Корбут считает иначе.

- Это очень плохой сигнал для сельхозпроизводителей, потому показывает: «Ребята, на текущем урожае вы заработаете не сможете всё равно». Кроме этого, такие заявления крайне опасны, потому что вводят людей в заблуждение и дестимулируют продажи. Ну, если пошлину отменят с нового сезона, то осталось-то всего ничего. Потерпим, скажут аграрии, дождёмся, когда цена будет лучше.

РЗС неоднократно выступал за отмену экспортных пошлин на зерно. Решение, которое было принято на фоне роста мировых цен и задач по сдерживанию инфляции в период пандемии, сейчас не работает, в очередной раз подчеркнули в Союзе.

«Государство должно сказать: экспортных пошлин больше не будет никогда. Тогда будет восстанавливаться доверие к тем решениям, которые принимаются. А основа инвестиций – это доверие и к государству, и к окружающему бизнесу», - подчеркнул Корбут.

Конъюнктура рынков зерна и хлебопродуктов 27 февраля - 3 марта 2023г.

На прошедшей неделе развитие конъюнктуры внутреннего зернового рынка России вернулось к разноречивым сценариям. Пшеница высокого качества предлагалась ограниченным образом и дороже прежнего, а чем ниже качество, тем активнее и дешевле. Несколько неожиданно поднялись цены на ячмень и кукурузу в большей части российских регионов, но вряд ли такое движение будет иметь уверенное продолжение.

Ключевое значение для ценообразования остается по-прежнему в снижении мировых цен, росте курса доллара к рублю и рублевой пошлины. В зависимости от того, что из этих факторов сильнее, так и меняются внутренние цены. В настоящее время даже при снижении экспортных цен, соответственно, также и индикативных цен, рублевая пошлина может вырасти из-за ослабления рубля, что нынче видно на примере пшеницы.

Пошлины с 8 по 14 марта 2023г в основном выросли (за тонну):

- для пшеницы вверх до 5371,6руб., было 5275,2руб.;
- для ячменя вниз до 3548,8руб., было 3872,3руб.;
- для кукурузы вверх до 2740руб., было 2264,6руб.

Российская мукомольная пшеницы подешевела на -\$1 до 295\$/t FOB Черное море, цены закупок пшеницы вниз до 14350руб./т(-300) СРТ без НДС в портах Черного моря. Цены фуражного ячменя вниз на -\$1 до 267\$/t FOB, закупки пока на месте 12200 руб./т СРТ порт Черное море без НДС. Цены российской кукурузы вниз на -\$1 до 273\$/t FOB Черное море. Цены на горох в портах прежние – 15500руб./т СРТ без НДС.

На мировых площадках котировки зерна и масличных менялись смешанными сценариям, но в итоге в основном вниз. Этому способствовало укрепление курса доллара США, а также снижение экспортных недельных продаж пшеницы США до 284,1 тыс.т (-16% от недели ранее) и кукурузы до 598,1 тыс.т (-27% от недели ранее). Этим факторам противостояли: некоторое ухудшение состояние посевов озимой пшеницы США, а также неопределенность в перспективах продления «зерновой сделки». Но позитив последних был слабым.

На наличном рынке Иордания купила 100тыс.т фуражного ячменя по 284 \$/t C&F с поставкой в июне-июле.

Нефтяные цены выросли выше 85\$/bbl на росте спроса Китая и поднятии цен Саудовской Аравии для азиатских покупателей. Против этого роста пока играет укрепление доллара США, но с переменным успехом.

Курс российской валюты колеблется в коридоре 74- 76руб. за \$1. (Источник: ПроЗерно)

Зерно: средние цены, руб./т. EXW Европейская Россия, с НДС (10%)

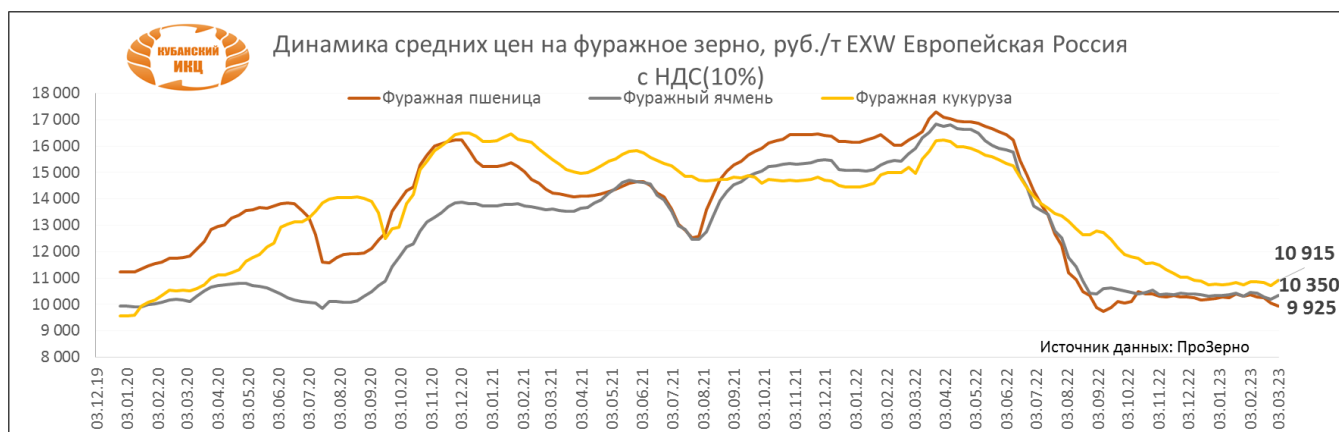
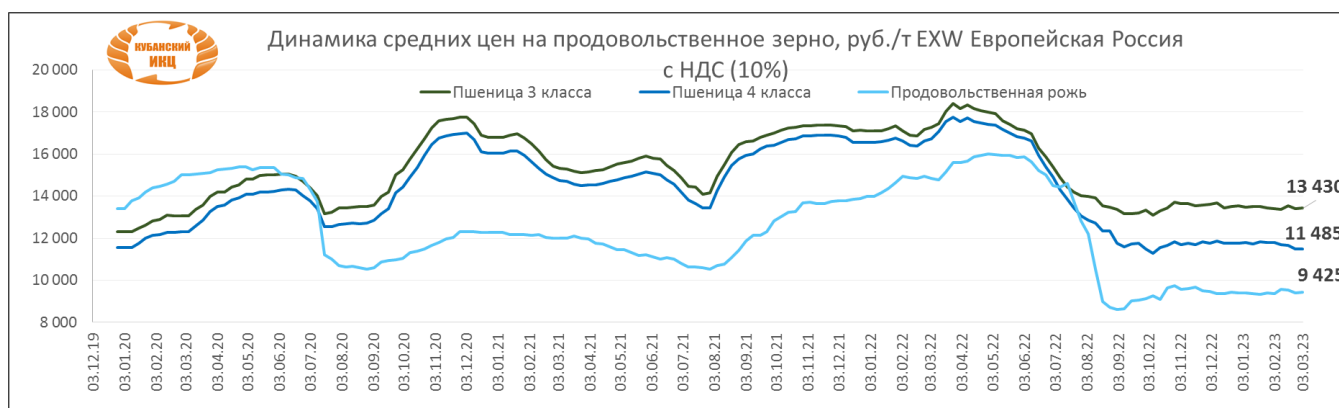
индекс ПроЗерно	10.02.2023	17.02.2023	24.02.2023	03.03.2023	последнее изменение	Feb-23	Mar-22
Пшеница 3 класса (кл.23%)	13 380	13 535	13 420	13 430	10	13 434	17 796
то же \$/t	\$183,8	\$181,0	\$179,6	\$178,0	-\$1,7	\$184	\$170
Пшеница 4 класса	11 685	11 645	11 490	11 485	-5	11 658	17 274

	то же \$/t	\$160,5	\$155,8	\$153,8	\$152,2	-\$1,6	\$159	\$165
Продовольственная рожь	9 565	9 535	9 395	9 425		30	9 469	15 099
то же \$/t	\$131,4	\$127,5	\$125,8	\$124,9		-\$0,9	\$129	\$144
Фуражная пшеница	10 280	10 245	10 060	9 925		-135	10 240	16 810
то же \$/t	\$141,2	\$137,0	\$134,7	\$131,5		-\$3,1	\$140	\$160
Фуражный ячмень	10 430	10 285	10 195	10 350		155	10 341	16 394
то же \$/t	\$143,3	\$137,6	\$136,5	\$137,2		\$0,7	\$141	\$156
Пивоваренный ячмень	15 600	15 600	15 600	15 800		200	15 600	25 000
то же \$/t	\$214,3	\$208,7	\$208,8	\$209,4		\$0,6	\$213	\$238
Фуражная кукуруза	10 865	10 825	10 705	10 915		210	10 770	15 620
то же \$/t	\$149,3	\$144,8	\$143,3	\$144,6		\$1,4	\$147	\$149
Горох	16 080	15 980	15 895	15 845		-50	16 068	26 226
то же \$/t	\$220,9	\$213,8	\$212,8	\$210,0		-\$2,8	\$220	\$250

*Индекс пивоваренного ячменя – средние цены на базисе EXW Центральное Черноземье

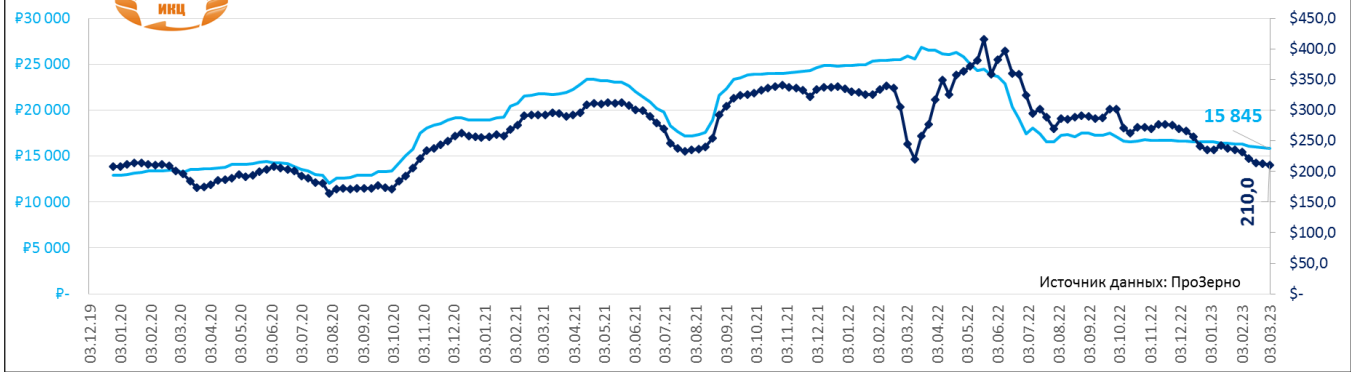
Итак:

- **цены на пшеницу 3 класса** двигались разнонаправленно: восстановились в Центре на +35руб./т, в Черноземье на +10руб./т и в Поволжье на +75руб./т, на Урале продолжили рост на +140руб./т, снизились на Юге на -85руб./т и в Сибири на -215руб./т;
- **цены на пшеницу 4 класса** также менялись вразнобой: восстановились в Центре на +115руб./т, в Поволжье и Сибири на +15руб./т, продолжили снижение в Черноземье -70руб./т и на Урале на -90руб./т, на Юге вниз на -85руб./т;
- **цены на пшеницу 5 класса** в основном снижались: в Центре на -165руб./т, в Черноземье на -250руб./т, на Юге на 115руб./т, в Поволжье на -15руб./т и в Сибири на -100руб./т, а на Урале без изменений;
- **цены на фуражный ячмень** в основном восстановились: в Центре на +35руб./т, в Черноземье на +340руб./т, на Юге на +65руб./т, в Поволжье на -190руб./т и в Сибири на +100руб./т, а на Урале без изменений;
- **цены на продовольственную рожь** менялись по-разному: снизились в Черноземье на -115руб./т и Сибири на 65руб./т, в Поволжье восстановились на +200руб./т, в Центре и на Урале стабильно;
- **цены на кукурузу** везде восстановились: в Центре на +250руб./т, в Черноземье на +100руб./т, на Юге на +115руб./т и в Поволжье на +365руб./т;
- **цены на горох** в основном снижались: в Центре и Черноземье на -95руб./т, в Поволжье на -65руб./т и в Сибири на -500руб./т, на Юге и в портах без изменений.





Динамика средних цен на горох в Европейской России за тонну на условиях EXW с НДС (10%)



Продовольственное зерно: средние цены (спрос – предложение), руб./тн, EXW с НДС (10%)

Регион	Пшеница 3 класса		Пшеница 4 класса		Рожь группа А	
	24.02.23	03.03.23	24.02.23	24.02.23	03.03.23	24.02.23
Центральный район	13 167	13 200	11 000	13 167	13 200	11 000
Курская область	12900-14100	13000-14200	10900-11800	12900-14100	13000-14200	10900-11800
Орловская область	12500-13500	12500-13500	10000-11500	12500-13500	12500-13500	10000-11500
Рязанская, Тульская обл.	12500-13500	12500-13500	10000-11800	12500-13500	12500-13500	10000-11800
Центральное Черноземье	12 780	12 790	10 980	12 780	12 790	10 980
Белгородская область	12500-13500	12500-13500	11000-11800	12500-13500	12500-13500	11000-11800
Воронежская область	11600-12800	11600-12800	10800-11600	11600-12800	11600-12800	10800-11600
Липецкая область	12800-14000	12800-13900	10800-11800	12800-14000	12800-13900	10800-11800
Тамбовская область	12800-14000	12800-13900	10400-11800	12800-14000	12800-13900	10400-11800
Юг и Северный Кавказ	15 017	14 933	13 600	15 017	14 933	13 600
Ростовская область	14600-15600	14500-15300	13200-13800	14600-15600	14500-15300	13200-13800
Краснодарский край	14800-15800	14800-15800	13300-14300	14800-15800	14800-15800	13300-14300
Ставропольский край	14300-15000	14200-15000	13200-13800	14300-15000	14200-15000	13200-13800
Поволжье	12 713	12 788	10 388	12 713	12 788	10 388
Самарская область	11500-12600	11900-12800	9600-10300	11500-12600	11900-12800	9600-10300
Саратовская область	12100-13500	12100-13500	10200-11200	12100-13500	12100-13500	10200-11200
Волгоградская область	12500-13500	12500-13500	10200-11200	12500-13500	12500-13500	10200-11200
Татарстан	12500-13500	12500-13500	9900-10500	12500-13500	12500-13500	9900-10500
Южный Урал и Зауралье	13 438	13 575	11 863	13 438	13 575	11 863
Курганская область	12000-13000	11500-13000	10500-12000	12000-13000	11500-13000	10500-12000
Оренбургская область	13000-14500	13500-15500	10800-11800	13000-14500	13500-15500	10800-11800
Челябинская область	13500-15000	13500-15000	12300-13000	13500-15000	13500-15000	12300-13000
Западная Сибирь	12 617	12 400	11 433	12 617	12 400	11 433
Омская область	12500-13500	12000-13000	11000-12000	12500-13500	12000-13000	11000-12000
Новосибирская область	11800-13000	11800-12800	11000-12000	11800-13000	11800-12800	11000-12000
Алтайский край	12000-12900	11900-12900	10800-11800	12000-12900	11900-12900	10800-11800
Восточная Сибирь	12 400	12 400	10 550	12 400	12 400	10 550
Кемеровская область / Красноярский край	12000-12800	12000-12800	9900-11200	12000-12800	12000-12800	9900-11200

ИСТОЧНИК: ПРОЗЕРНО

Фуражное зерно: средние цены (спрос – предложение), руб./тн, EXW с НДС (10%)

Регион	Пшеница фуражная		Ячмень фуражный		Кукуруза фуражная	
	24.02.23	03.03.23	24.02.23	24.02.23	03.03.23	24.02.23
Центральный район	9 800	9 633	10 233	9 800	9 633	10 233
Курская область	11000-12000	11000-12000	12000-13000	11000-12000	11000-12000	12000-13000
Орловская область	9 800	9 633	10 233	9 800	9 633	10 233
Рязанская, Тульская обл.	9500-10500	9300-10200	9800-10600	9500-10500	9300-10200	9800-10600
Центральное Черноземье	9 300	9 100	9 800	9 300	9 100	9 800
Белгородская область	9200-10200	9100-10200	9800-10600	9200-10200	9100-10200	9800-10600
Воронежская область	9 660	9 410	9 880	9 660	9 410	9 880
Липецкая область	9200-9900	9200-9900	9800-10500	9200-9900	9200-9900	9800-10500
Тамбовская область	9300-10500	9000-9900	9600-10300	9300-10500	9000-9900	9600-10300
Юг и Северный Кавказ	9 500	9 000	9 600	9 500	9 000	9 600
Ростовская область	9200-10500	9000-9900	9200-9900	9200-10500	9000-9900	9200-9900
Краснодарский край	11 700	11 583	11 433	11 700	11 583	11 433
Ставропольский край	11200-12000	11200-11800	11000-11800	11200-12000	11200-11800	11000-11800
Поволжье	11 500	11 300	11 000	11 500	11 300	11 000
Самарская область	11200-12200	11200-12000	11000-11800	11200-12200	11200-12000	11000-11800
Саратовская область	9 088	9 075	9 225	9 088	9 075	9 225
Волгоградская область	8500-9500	8500-9500	8100-8800	8500-9500	8500-9500	8100-8800
Татарстан	8500-9500	8500-9200	8600-9600	8500-9500	8500-9200	8600-9600
Южный Урал и Зауралье	9 000	9 000	9 600	9 000	9 000	9 600

Курганская область	8200-9600	8400-9600	8800-9800	8200-9600	8400-9600	8800-9800
Оренбургская область	9 975	9 975	8 875	9 975	9 975	8 875
Челябинская область	8800-10000	8800-10000	8000-9000	8800-10000	8800-10000	8000-9000
Западная Сибирь	9000-10000	9000-10000	8600-9500	9000-10000	9000-10000	8600-9500
Омская область	10000-11000	10000-11000	9000-9900	10000-11000	10000-11000	9000-9900
Новосибирская область	10 200	10 100	8 283	10 200	10 100	8 283
Алтайский край	9900-10800	9900-10800	8500-9500	9900-10800	9900-10800	8500-9500
Восточная Сибирь	9900-11000	9700-10700	7700-8800	9900-11000	9700-10700	7700-8800
Кемеровская область / Красноярский край	9000-10600	9000-10500	7200-8000	9000-10600	9000-10500	7200-8000

ИСТОЧНИК: ПРОЗЕРНО

Средние цены (покупки-продажи) горох, руб./т EXW, с НДС (10%)

Индекс ПроЗерно: горох	10.02.2023	17.02.2023	24.02.2023	03.03.2023	последнее изменение
СРТ порт Азовское море, без НДС	16 000	15 500	15 500	15 500	0
СРТ порт Азовское море, \$/t без НДС	\$219,8	\$207,3	\$207,5	\$205,4	-\$2,1
Юг и Северный Кавказ, с НДС	18 183	18 000	18 000	18 000	0
Центр и Черноземье, с НДС	15 500	15 375	15 125	15 031	-94
Поволжье, с НДС	14 563	14 563	14 563	14 500	-63
Западная Сибирь, с НДС	13 667	13 833	14 000	13 500	-500

ИСТОЧНИК: ПРОЗЕРНО

Средние цены на муку EXW Европейская Россия, руб./тн, с НДС (10%)

индекс ПроЗерно	10.02.2023	17.02.2023	24.02.2023	03.03.2023	последнее изменение	Feb -23	Mar-22
Пшеничная мука высшего сорта	21 965	21 655	21 640	21 505	-135	21 818	25 184
то же \$/t	\$301,7	\$289,7	\$289,7	\$285,0	-\$4,7	\$298	\$240
Пшеничная мука 1 сорта	20 590	20 125	20 135	1 9935	-200	20 348	23 365
то же \$/t	\$282,9	\$269,2	\$269,5	\$264,2	-\$5,3	\$278	\$223
Пшеничная мука 2 сорта	18 615	18 455	18 405	18 350	-55	18 469	20 155
то же \$/t	\$255,7	\$246,9	\$246,4	\$243,2	-\$3,2	\$253	\$192
Ржаная обдирная мука	16 280	15 865	15 780	15 665	-115	16 068	20 359
то же \$/t	\$223,7	\$212,2	\$211,2	\$207,6	-\$3,6	\$220	\$194

ИСТОЧНИК: ПРОЗЕРНО

Средние цены на крупы в Европейской России, руб./тн, EXW с НДС (10%)

индекс ПроЗерно	10.02.2023	17.02.2023	24.02.2023	03.03.2023	последнее изменение	Feb -23	Mar-22
Гречневая крупа 1 сорта	47 835	46 750	46 265	45 860	-405	46 779	89 609
то же \$/t	\$679,6	\$642,2	\$618,9	\$607,7	-\$11,5	\$640	\$856
Рисовая крупа 1 сорта	63 435	63 335	64 135	64 135	0	63 760	51 609
то же \$/t	\$901,3	\$870,1	\$857,9	\$849,9	-\$8,5	\$872	\$496
Пшено 1 сорта	26 315	27 125	27 000	27 540	290	26 923	27 770
то же \$/t	\$373,9	\$372,6	\$361,2	\$365,0	\$0,2	\$368	\$266

ИСТОЧНИК: ПРОЗЕРНО

**Динамика и товарная структура экспорта зерна из России в 2022-23 с/х г., тыс. тонн
(Оценка ПроЗерно в портах по состоянию на 21 февраля 2023, с учетом санкционных стран и Казахстана)**

Месяц	ПШЕНИЦА	ЯЧМЕНЬ	КУКУРУЗА	РОЖЬ	ОВЕС	ИТОГ
июль	2 420,40	238,90	246,50	3,30	9,60	2 918,80
август	3 374,70	707,10	112,40	3,00	5,00	4 202,30
сентябрь	4 091,50	501,90	26,00	23,30	7,60	4 650,40
октябрь	4 322,50	521,80	78,30	3,10	12,60	4 938,30
ноябрь	4 191,20	428,60	234,30	25,50	11,20	4 890,80
декабрь	3 673,00	248,80	898,60	0,00	5,90	4 826,20
январь	3 563,20	141,30	564,50	3,00	0,00	4 272,00
февраль	2 600,60	134,10	403,90	0,00	0,00	3 138,60
март	765,90	2,80	73,20	0,00	0,00	841,90
Общий итог	29 003,00	2 925,40	2 637,70	61,20	52,00	34 679,30

ИСТОЧНИК: ПРОЗЕРНО

Для сравнения приводим данные еще одного информационно-аналитического агентства ИКАР

Цены закупки зерна предприятий-переработчиков по регионам РФ (с НДС) по состоянию на 03.03.2023г.

Наименование региона	Пшеница 3 класс	Пшеница 4 класс	Рожь продовольственная	Пшеница фуражная	Ячмень фуражный
С.-Петербург	18 500	17 500	16 500	15 300	14 500
Брянская область		11 000		11 000	
Владимирская область	12 150	10 500	9 700	10 000	
Орловская область				10 100	11 700

Московская область	14 675	11 520		10 850	12 000
Рязанская область	14 000		11 000		
Тверская область	14 750				
Тульская область	13 433	10 940	11 000	11 033	11 900
Ярославская область				11 350	
Белгородская область	14 300	12 000		10 667	12 100
Воронежская область	14 650	11 500		10 833	11 000
Курская область	14 300	12 000		10 100	11 750
Липецкая область		11 000			
Тамбовская область	13 433	10 900	10 500	9 900	10 450
Респ. Чувашия	11 030	8 850	8 000		
Нижегородская область	11 267	10 125	9 000		
Волгоградская область	12 900		9 000		
Пензенская область				9 875	
Самарская область	11 900	9 950	9 000		
Саратовская область	12 864	10 650			
Краснодарский край	15 400	14 630			
Ставропольский край				12 600	
Ростовская область		13 400			12 320
Респ. Башкортостан				10 000	9 000
Респ. Удмуртия	16 600				
Курганская область	11 550	10 500			
Оренбургская область	12 150			10 500	
Свердловская область		11 500		10 900	7 700
Челябинская область	12 332	11 320	8 250	11 167	8 300
Алтайский край	12 000	11 000	8 667		
Новосибирская область	11 250	10 500		10 000	
Омская область	13 250	12 250		12 000	10 000
Томская область	11 500	11 000			

ИСТОЧНИК: ИКАР

Ниже приведем **оптовые закупочные цены на пшеницу (руб./т), без НДС**. Цены собираются с сайтов компаний дважды в сутки, до 11:00 (МСК) и до 15:00 (МСК) и носят ознакомительный характер, Zerno.Ru не несет ответственность за несоответствие представленных цен актуальным ценам продаж.

Оптовые закупочные цены на пшеницу 3 класс (руб./т), без НДС, руб./т на 06.03.2023г.

Наименование региона/фирмы	цены на пшеницу 3 класс	
	минимальные	максимальные
Азов	13 100	15 200
Азовский портовый элеватор (Астон)	13 400	15 200
РИФ ТД (РИФ)	13 100	15 200
Белгород	10297	10297
Бирюченское ХПП (Деметра Трейдинг)	10297	10297
Волгоград	10 600	11 500
Бердиевский элеватор (Деметра Трейдинг)	10 900	10 900
Крестьянское хозяйство Заболотнева Б.А. (РИФ)	10 600	10 600
Октябрьский элеватор (Деметра Трейдинг)	11 500	11 500
Воронеж	10 059	10 059
Росошанский элеватор (Деметра Трейдинг)	10 059	10 059
Георгиевск	13 500	14 000
п/п г. Георгиевск (Макфа)	13 500	14 000
Краснодар	11 700	15 000
Био Ферма, Кисляковка (Астон)	13 200	15 000
Ладожский элеватор (РИФ)	11 700	11 700
Курган	11 000	11 000
п/п г. Курган (Макфа)	11 000	11 000
Курск	9908	10112
Корневский элеватор (Деметра Трейдинг)	9908	9908
Хлебная база №24 Курская (Деметра Трейдинг)	10112	10112
Мелеуз	8 960	8 960
Зирганский элеватор (Деметра Трейдинг)	8 960	8 960
Новороссийск	14 100	15 000
Зерновой терминал "КСК" (РИФ)	14 600	15 000
КСК (Деметра Трейдинг)	14 700	14 700
НЗТ (Астон)	14 500	14 500
НЗТ (Деметра Трейдинг)	14 700	14 700
НЗТ СРТ (Зерно-Трейд)	14 400	14 400
НКХП (Деметра Трейдинг)	14 700	14 700

НКХП, АО (РЗ Агро)	14 700	15 000
НКХП, ПАО (ОЗК)	14 100	14 100
Омск	15 000	15 000
Черноглазовские мельницы	15 000	15 000
Орёл	9716	9716
Наш Союз (Деметра Трейдинг)	9716	9716
Ростов-на-Дону	12 500	15 200
Астон, АО	13 400	15 200
Глубокинский филиал (Астон)	12 500	14 300
Порт Эльдако, ООО (РЗ Агро)	13 400	15 200
РММП-Зерно, ООО (РИФ)	12 900	12 900
Ростовский зерновой терминал, ООО (РИФ)	12 600	13 200
Трубецкой филиал (Астон)	12 600	14 400
ЮЗТ, ООО (РИФ)	12 900	13 800
Рязань	9 327	9 327
Рязский элеватор (Деметра Трейдинг)	9 327	9 327
Таганрог	12 800	13 500
ТСРЗ СРТ (Зерно-Трейд)	12 800	13 500
Тамань	14 800	14 800
ЗТКТ (Деметра Трейдинг)	14 800	14 800
Тамбов	9 396	9 396
Кариан-Строгановский элеватор (Деметра Трейдинг)	9 396	9 396
Тула	9 289	9 289
Кимовское ХПП (Деметра Трейдинг)	9 289	9 289
Уфа	9 239	9 239
Чишминский элеватор Филиал (Деметра Трейдинг)	9 239	9 239
Чебоксары	9 273	10 636
Чувашхлебопродукт, АО	9 273	10 636
Челябинск	11 000	11 000
АО «Гогинская хлебная база» (Макфа)	11 000	11 000
п/п пос. Рожино (Макфа)	11 000	11 000

ИСТОЧНИК: zerno.ru

Оптовые закупочные цены на кукурузу (руб./т), без НДС, руб./т на 06.03.2023г.

Город	Цены на кукурузу	
	Класс 1	Класс 3
Азов		12 300
РИФ ТД (РИФ)		12 300
Астрахань		12 800
Ариб Порт (РИФ)		12 800
Воронеж		10 000
Мукомольный завод "Терновский", ООО (Астон)		10 000
Краснодар		12 100
Био Ферма, Кисляковка (Астон)		12 100
Ростов-на-Дону	10 400	11 475
Агропорт Устье Дона, ООО (Луис Дрейфус Восток)	10 400	
Астон Крахмало-Продукты. Ибреть (Астон)		10 700
Астон, АО		12 300
Глубокинский филиал (Астон)		11 400
Трубецкой филиал (Астон)		11 500
Тамань	13 100	
Витерра Рус (Тамань)	13 000	
ЗТКТ (Деметра Трейдинг)	13 200	

ИСТОЧНИК: zerno.ru

Оптовые закупочные цены на ячмень (руб./т), без НДС, руб./т на 06.03.2023г.

Город	Цены на ячмень Класс 3	
	Азов	10 800
Азовский портовый элеватор (Астон)	10 800	
РИФ ТД (РИФ)	10 800	
Астрахань	11 200	
Ариб Порт (РИФ)	11 200	
Краснодар	10 600	
Био Ферма, Кисляковка (Астон)	10 600	
Новороссийск	12 200	
Зерновой терминал "КСК" (РИФ)	12 200	
Ростов-на-Дону	10 233	
Астон, АО	10 800	

Глубокинский филиал (Астон)	9 900
Трубецкой филиал (Астон)	10 000

ИСТОЧНИК: zerno.ru

Закупочные цены на пшеницу 4 класса, протеин $\geq 12,5\%$ в портах, на 06.03.2023г, без НДС

Базис	Фирма	RUR/MT	EURO/MT	USD/MT
Кавказ (порт)	Морской грузовой терминал Кавказ (РИФ)	12 800,00	159,91	169,63
Новороссийск	Зерновой терминал "КСК" (РИФ)	14 500,00	181,14	192,16
	НКХП, АО (РЗ Агро)	14 500,00	181,14	192,16
	НЗТ СРТ (Зерно-Трейд)	14 400,00	179,89	190,83
	КСК (Деметра Трейдинг)	14 400,00	179,89	190,83
	НКХП (Деметра Трейдинг)	14 400,00	179,89	190,83
	НЗТ (Деметра Трейдинг)	14 400,00	179,89	190,83
	НЗТ (Астон)	14 200,00	177,40	188,18
	НКХП, ПАО (ОЗК)	13 800,00	172,40	182,88
Тамань	ЗТКТ (Деметра Трейдинг)	14 500,00	181,14	192,16
Азов	РИФ ТД (РИФ)	12 300,00	153,66	163,00
	Азовский портовый элеватор (Астон)	12 300,00	153,66	163,00
Ростов-на-Дону	Порт Эльдако, ООО (РЗ Агро)	12 400,00	154,91	164,33
	Астон, АО	12 300,00	153,66	163,00
	Витерра Рус (Ростов-на-Дону)	12 300,00	153,66	163,00
	Ростовский зерновой терминал, ООО (РИФ)	12 200,00	152,41	161,68
	РММП-Зерно, ООО (РИФ)	12 200,00	152,41	161,68
	ЮЗТ, ООО (РИФ)	12 200,00	152,41	161,68
	Донской Порт (РИФ)	12 200,00	152,41	161,68
Таганрог	ТСРЗ, ООО (РИФ)	12 100,00	151,16	160,35
	ТСРЗ СРТ (Зерно-Трейд)	11 700,00	146,16	155,05

ИСТОЧНИК: zerno.ru

МИРОВОЙ РЫНОК ЗЕРНОВЫХ КУЛЬТУР

Мировой рынок зерна: пшеница и кукуруза подешевели в понедельник, соя выросла

В понедельник, 06 марта 2023 года, фьючерсы пшеницы на Чикагской товарной бирже CBOT упали до 17-месячного минимума. По итогам торгового дня майские котировки мягкой озимой пшеницы CBOT в Чикаго снизились до \$255,46 за тонну, майские фьючерсы твердой озимой пшеницы KCBT в Канзас-Сити - до \$293,12 за тонну, майские фьючерсы твердой яровой пшеницы MGEX - до \$317,00.

Фьючерсы на пшеницу в США упали ниже \$7 за бушель в понедельник впервые за 17 месяцев на оптимизме относительно того, что безопасный коридор для экспорта зерна из Черноморских портов Украины будет продлен.

Министр иностранных дел Турции Мевлют Чавушоглу в воскресенье заявил, что Анкара усердно работает над расширением поддерживаемой ООН инициативы, которая позволила Украине экспортировать зерно из портов. Большинство посевов озимых зерновых в Украине, в том числе озимая пшеница, находятся в хорошем состоянии и могут дать хороший урожай, сообщили в Академии сельскохозяйственных наук Украины. Цены на пшеницу в России продолжили снижение на прошлой неделе на фоне роста российского экспорта.

Фьючерсы на кукурузу в понедельник также снизились. Но соевые бобы выросли, так как фьючерсы соевого шрота на Чикагской торговой бирже (CBOT) достигли максимума за весь срок действия контракта из-за опасений снижения урожая сои в Аргентине, пострадавшей от засухи.

Майская пшеница CBOT подешевела на 13-1/2 цента до 6,95-1/4 доллара за бушель после падения до 6,93-3/4 доллара, самого низкого уровня на непрерывном графике наиболее активных контрактов на пшеницу с 22 сентября 2021 года.

Майская кукуруза подешевела на 2-3/4 цента до \$6,37 за бушель, оставаясь при этом выше шестимесячного минимума, установленного на прошлой неделе. Майские соевые бобы подорожали на 10-1/4 цента по \$15,29 за бушель, а семь первых фьючерсных контрактов на соевый шрот установили максимумы контрактов.

Тем временем Австралийское бюро экономики сельского хозяйства и ресурсов повысило оценку урожая пшеницы в 2022/23 сезоне до рекордных 39,2 млн тонн с 36,6 млн тонн ранее.

Ожидается, что урожай твердой красной озимой пшеницы в США на Равнинах выиграет от ливневых дождей, сообщили синоптики, хотя засуха сохраняется в ключевых частях Южных равнин.

Министерство сельского хозяйства США подтвердило частные продажи 110 000 тонн американской кукурузы в Японию и еще 182 400 тонн в неизвестные пункты назначения, но объемы оказались ниже ожиданий трейдеров, учитывая широко распространенные на прошлой неделе слухи о том, что Китай ищет кукурузу.

Министерство сельского хозяйства США сообщило, что экспортные проверки кукурузы в США на прошлой неделе составили почти 900 000 тонн, что является самым большим недельным показателем с июля, но проверки сои и пшеницы в США оказались ниже торговых ожиданий.

На Чикагской товарно-сырьевой бирже (CBOT) в понедельник контракты с поставкой в мае:

пшеница (май 2022) - 255,46 дол./т (19280 руб./т) - минус 1,91%;

кукуруза (май 2022) - 250,79 дол./т (18920 руб./т) - минус 0,43%;

соя-бобы (май 2022) - 561,80 дол./т (42390 руб./т) - плюс 0,67%;

рис необр (май 2022) - 829,99 дол./т (62630 руб./т) - минус 2,63%;

рапс (ICE, май 2022) - 821,80 cad/т (45550 руб./т) - минус 0,09%.

В понедельник французский зерновой рынок снизился. По итогам торгового дня майские котировки мукомольной пшеницы на парижской бирже MATIF упали до - €271,25 (в долларовом эквиваленте до \$289,64). Июньские котировки кукурузы - до €267,00 за тонну (в долларовом эквиваленте \$285,10).

На Парижской бирже (MATIF) в понедельник котировки майских, июньских контрактов на закрытие торгов составили:
пшеница мукомольная (май 2022) - 289,64 дол./т (21860 руб./т) - минус 1,03%;
кукуруза (июнь 2022) - 285,10 дол./т (21510 руб./т) - минус 1,32%;
подсолнечник (март на бирже SAFEX - 10449,00 зар/т (43430 руб./т) - минус 2,52%;
масло подсолнечное (февр. , индекс НТБ, РФ) - 1043,06 дол./т (78710 руб./т) - минус 0,004%.
 Источник: <http://zerno.av5.ru/new>

Обзор рынка зерновых и масличных на мировых биржах

Цены в \$/, €/t, £/t, руб./т	10.02.2023	17.02.2023	24.02.2023	03.03.2023	Изменение за неделю, (+/-)
Ближайшие зерновые фьючерсы					
US Wheat SRW #2, CBOT	\$288,8	\$281,2	\$260,2	\$255,6	- -\$4,6
US Yellow Corn #3, CBOT	\$267,9	\$266,8	\$255,9	\$254,0	- -\$1,9
US Wheat HRW, KCBT	\$334,0	\$333,0	\$309,2	\$302,2	- -\$7,1
France, Мукомол.пшеница, MATIF	€ 297,0	€ 295,0	€ 279,8	€ 272,8	- -€ 7,0
то же, \$/mt	\$317,0	\$315,5	\$295,1	\$290,0	- -\$5,1
France, Кукуруза, MATIF	€ 291,8	€ 295,0	€ 288,5	€ 289,8	€ 288
то же, \$/mt	\$311,4	\$315,5	\$304,3	\$308,1	\$308
Ближайшие масличные фьючерсы					
US Soybean, CBOT	\$566,7	\$561,2	\$561,8	\$562,3	+ \$0,5
US Soybean Oil, CBOT	\$1 334,7	\$1 356,0	\$1 347,2	\$1 336,2	- -\$11,0
US Soybean Meal, CBOT	\$550,5	\$541,3	\$548,0	\$549,1	+ \$1,1
France, Рапс, MATIF, €/mt	€ 550,5	€ 555,3	€ 542,0	€ 538,5	€ 548
то же, \$/mt	\$587,7	\$593,8	\$571,6	\$572,5	\$585
Котировки наличного товара, FOB (Gulf of Mexico / France / Black Sea)					
US Wheat SRW #2	\$338	\$333	\$312	\$306	- -\$6
US Wheat HRW 11.0	\$406	\$403	\$375	\$362	-
US Wheat HRS (NS/DNS 14.0)	\$410	\$408	\$390	\$381	- -\$9
US Yellow Corn #2	\$306	\$301	\$289	\$290	+ \$1
US Soybean, US Gulf	\$608	\$598	\$598	\$598	\$0
Soybean Argentina, Up River	\$627	\$622	\$622	\$619	-
French Barley, Rouen	\$304	\$306	\$291	\$289	- -\$2
French Milling Wheat, Rouen	\$328	\$325	\$307	\$300	- -\$7
Russian Milling Wheat, Black Sea	\$300	\$300	\$296	\$295	- -\$1
Russian Barley, Black Sea	\$274	\$270	\$268	\$267	- -\$1
Russian Corn, Black Sea	\$275	\$275	\$274	\$273	- -\$1
Russian Sunseed Oil, Black Sea	\$1 120	\$1 095	\$1 080	\$1 060	- -\$20

ИСТОЧНИК: ПРОЗЕРНО

Котировки фьючерсов США на зерновые и масличные на 28.02.2023г.

Название ↕	Месяц ↕	Цена	Изм. ↕	Откр.	Макс.	Мин.	Время ↕
▲ Wheat	May 23	697-4	+2-2	696-4	700-6	695-0	03:05
▲ Corn	May 23	637-6	+0-6	637-4	638-6	637-0	03:05
▲ Soybeans	May 23	1530-4	+1-4	1528-0	1531-0	1527-2	03:05
▲ Soybean Meal	May 23	497.8	+4.4	493.3	498.0	493.0	03:05
▼ Soybean Oil	May 23	60.11	-0.34	60.45	60.59	60.06	03:05
▼ Oats	Jul 23	328-0s	-6-2	332-6	332-6	326-6	03/06/23
▲ Rough Rice	May 23	16.975	+0.035	16.940	16.975	16.925	03/06/23
▼ Spring Wheat	May 23	862-0	-0-6	863-0	863-0	861-4	02:17
▲ Soybeans (P)	May 23	1529-0s	+10-2	1529-0	1529-0	1529-0	03/06/23
▲ Soybean Meal (P)	May 23	493.4s	+12.1	493.4	493.4	493.4	03/06/23
▼ Soybean Oil (P)	May 23	60.45s	-0.74	60.45	60.45	60.45	03/06/23
▲ Rough Rice (P)	Mar 23	14.675s	+0.075	14.675	14.675	14.675	01/28/22

ИСТОЧНИК: <https://ru.investing.com>

Обзор фьючерсных цен на зерновые и масличные на 07.03.2023г.

Товар ↕	Месяц ↕	Цена	Осн.	Макс.	Мин.	Изм. ↕	Изм. % ↕	Время ↕
 Грубый рис ▲ ⁺	Май '23	16,963	16,940	16,970	16,928	+0,045	+0,27%	05:41:30
 Кукуруза США	Май '23	637,38	637,00	638,75	637,00	+0,38	+0,06%	12:17:08
 Овес		326,10	326,00	327,40	325,10	+0,10	+0,03%	11:42:34
 Пшеница Лондон	Март '23	236,00	236,00	236,00	236,00	+0,00	+0,00%	08/02
 Пшеница США	Май '23	697,30	695,00	700,40	695,25	+2,30	+0,33%	12:17:38
 Соевая мука США	Май '23	497,30	493,40	497,95	493,20	+3,90	+0,79%	12:17:12
 Соевое масло США	Май '23	60,09	60,45	60,59	60,06	-0,36	-0,60%	12:16:50
 Соевые бобы США	Май '23	1.529,00	1.529,00	1.531,00	1.527,50	0,00	0,00%	12:17:57

ИСТОЧНИК: <https://ru.investing.co>

Для написания информации использовались следующие источники: ПроЗерно, Зерновой портал Центрального Черноземья, Зерно Он-Лайн, Зерно.ру, СовЭкон, Минсельхоз РФ, rusgrain.org, finmarket, moex.com, www.namex.org и другие.

**Информация подготовлена отделом информационно-аналитическим
ГКУ КК «Кубанский сельскохозяйственный информационно-консультационный центр»**

Информация предоставляется «как есть» и только для информационных целей, не для торговых целей или консультаций, и публикуется с задержкой.