

РОССИЙСКИЙ И МИРОВОЙ РЫНКИ САХАРА
ПО СОСТОЯНИЮ НА 26.12.2023г.

ОБЗОР РОССИЙСКОГО РЫНКА САХАРА

В Тамбовской области собрали рекордный урожай сахарной свеклы

На недавнем еженедельном совещании, проведенном главой Тамбовской области Максимом Егоровым, заместитель главы области и министр сельского хозяйства Алена Сытова сообщила о рекордных результатах уборки сахарной свёклы. Аграрии региона собрали более 5,7 миллионов тонн свёклы, что на 28% превышает показатели прошлого года. Урожайность свёклы достигла 538 центнеров с гектара, что на 84 центнера больше, чем в 2022 году. Максим Егоров поздравил свекловодов с новым достижением, отметив, что это повлечёт за собой увеличение производства сахара в регионе. (источник: <https://sugar.ru/>)

В Липецкой области в 2024 году вырастут площади под сахарной свеклой

В Липецкой области уже планируют, какие культуры и на каких площадях будут высажены в следующем году. Начальник управления сельского хозяйства Алексей Телков в частности сообщил, что в следующем году площади под сахарной свеклой вырастут, хотя и незначительно, до 112 тысяч гектаров. (источник: <https://sugar.ru/>)

Уборка сахарной свеклы на 19 декабря 2023 года (обновляется)

Алтайский край: сахарной свеклы собрано 1,3 миллиона тонн
Башкортостан: урожай превысил 1,6 млн тонн, содержание сахара в свекле 18,3-18,7%, на текущую дату произведено 142 тыс. тонн сахара
Липецкая область: накопано 5,7 миллионов тонн, с урожайностью 527,3 центнера с гектара. Переработано около 5 миллионов тонн сахарной свёклы нового урожая, что позволило произвести 705 тысяч тонн сахара и 231 тысячу тонн свекловичного жома.
Орловская область: сахарной свеклы получено 2,31 млн т — почти на 300 тыс. т больше, чем годом ранее.
Тамбовская область: собран рекордный урожай сахарной свёклы - более 5,7 млн тонн, на 28% больше, чем в прошлом году. Урожайность свёклы - 538 ц/га, на 84 ц/га выше уровня 2022 года.
Ульяновская область: собрано 390 тысяч тонн сахарной свёклы (источник: <https://sugar.ru/>)

Производство сахара в РФ, тыс.т.

НАИМЕНОВАНИЕ	январь-октябрь 2023	октябрь 2023 в % к		январь-октябрь 2023 в % к январю-октябрю 2022
		октябрю 2022	сентябрю 2023	
Сахар белый свекловичный в твердом состоянии без вкусоароматических или красящих добавок	4,2	112,1	121,6	116

<https://rosstat.gov.ru/>

Значение внебиржевого регионального индекса сахара АО НТБ в ЦФО за предыдущую неделю:

Наименование индекса	Период расчета	Значение индекса, руб./т с НДС	Объем, тонн
Внебиржевой региональный индекс сахара АО НТБ в Центральном федеральном округе РФ	18.12-24.12.23	51 057	19 551

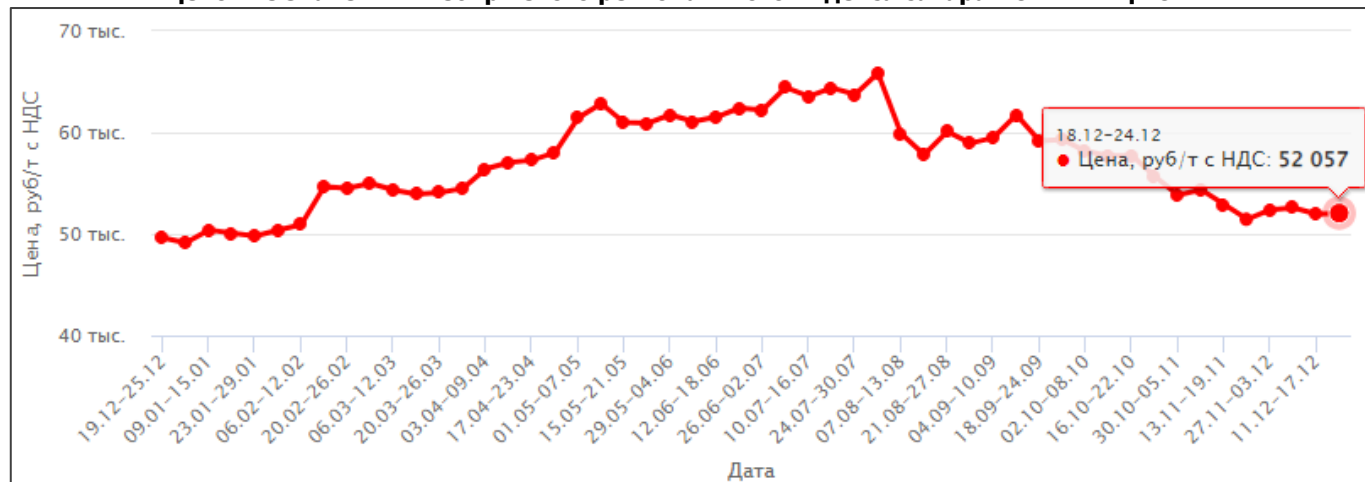
www.namex.org/ru

Сводные итоги последних торгов на товарных аукционах

Дата торгов	Направленность	Товар	Заказчик аукциона	Условия поставки	Объем торгов, тонн	Средневзвешенная цена, руб.
19.12.2023	Продажа	Сахар ТС-2, с НДС	ЗАО "Сахарный комбинат "Курганинский"	Отгрузка в автотранспорт на условиях FCA (Инкотермс 2020) ЗАО "Сахарный комбинат "Курганинский", 352432 Краснодарский край, Курганинский район, г Курганинск, ул Заводская, д 1	20	57 000
12.12.2023	Продажа	Сахар ТС-2, с НДС	ООО "Агросила-Коммерция"	Отгрузка на условиях EXW в течение 30 дней с погрузкой в транспортное средство получателя, находящийся по адресу АО "ЗАИНСКИЙ САХАР" Республика Татарстан, г. Заинск, ул. Заводская, д. 1	2 500	53 000
11.12.2023	Продажа	Сахар ТС-2, с НДС	ООО "Агросила-Коммерция"	Отгрузка на условиях EXW в течение 30 дней с погрузкой в транспортное средство получателя, находящийся по адресу АО "ЗАИНСКИЙ САХАР" Республика Татарстан, г. Заинск, ул. Заводская, д. 1	2 500	53 000

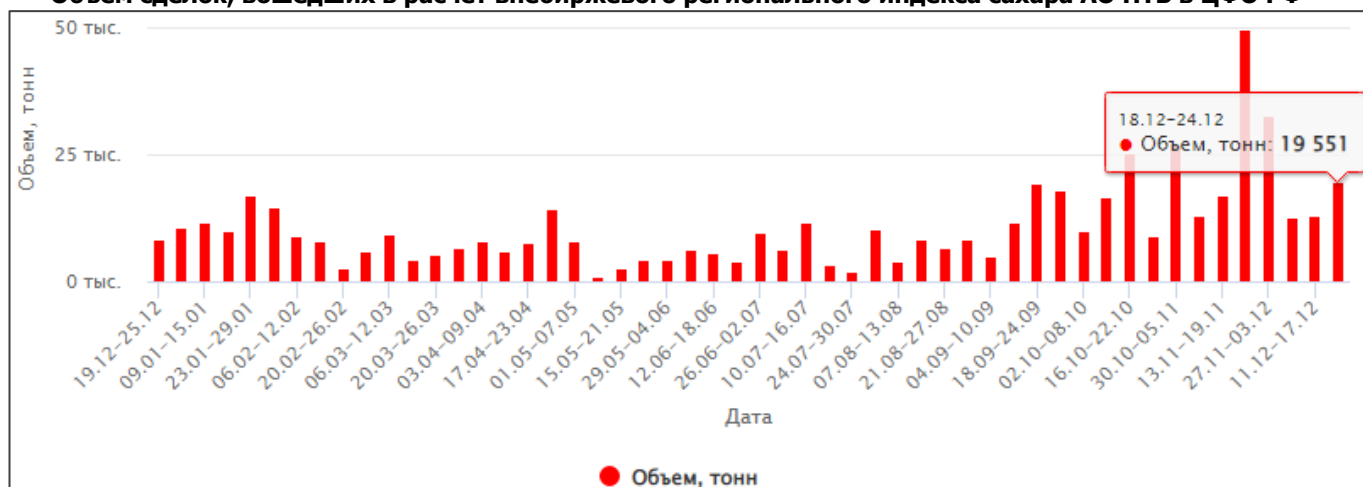
www.namex.org/ru

Ценовые значения внебиржевого регионального индекса сахара АО НТБ в ЦФО РФ



www.namex.org/ru

Объем сделок, вошедших в расчет внебиржевого регионального индекса сахара АО НТБ в ЦФО РФ



www.namex.org/ru

Итоги торгов белым сахаром на НТБ и СПБМТСБ за 20 декабря 2023 г.

За 20 декабря 2023 г. на НТБ (спот-торги) было продано 15 контрактов белого сахара. Всего объем продаж составил 860 тонн при средней цене 52547 руб./тонну (US\$583,29/т по курсу ЦБ на указанную дату).

На СПБМТСБ был продан 1 контракт белого сахара. Всего объем продаж составил 1000 тонн при средней цене 56700 руб./тонну (US\$629,39/т по курсу ЦБ на указанную дату). (источник: <https://sugar.ru/>)

Максимальная цена торгов по федеральным округам

Биржа	ЦФО	ПФО	ЮФО
НТБ (спот-торги)	53300	52500	
СПБМТСБ			56700

Источник: sugar.ru

Торги белым сахаром на 20 декабря 2023 г.

Биржа / Базис	Товар	Цена (минимум)	Цена (максимум)	Объем сделок (тонн)	Объем сделок (рублей)	Количество сделок
НТБ (спот-торги)						
АО "ЕКСЗ"	сахар белый	52500	52500	40	2100000	1
АО "КРИСТАЛЛ"	сахар белый	53300	53300	60	3198000	2
АО "Сахарный комбинат "Отрадинский"	сахар белый	53000	53000	20	1060000	1
ООО "Дмитротарановский сахарный завод"	сахар белый	52000	52000	40	2080000	1
ООО "КСП" филиал "Золотухинский"	сахар белый	52800	52800	40	2112000	1
ООО "Краснояржский сахарник"	сахар белый	52000	52000	60	3120000	2
ООО "Перелешинский сахарный комбинат" ООО "ПСК"	сахар белый	52500	52500	20	1050000	1

ООО "Русагро-БЕЛГОРОД" ПП Валуйки	сахар белый	52500	52500	100	5250000	1
ООО "Русагро-БЕЛГОРОД" филиал "Ника"	сахар белый	52500	52500	100	5250000	1
ООО "Ромодановосахар"	сахар белый	52500	52500	180	9450000	3
ПАО "ДСЗ"	сахар белый	52600	52600	200	10520000	1
СПБМТСБ						
Сахарный завод Ленинградский	сахар белый кристалл ический (мешки 50 кг), Сахарный завод Ленингра дский (самовыв оз а/т)	56700	56700	1000	56700000	1

Источник: sugar.ru

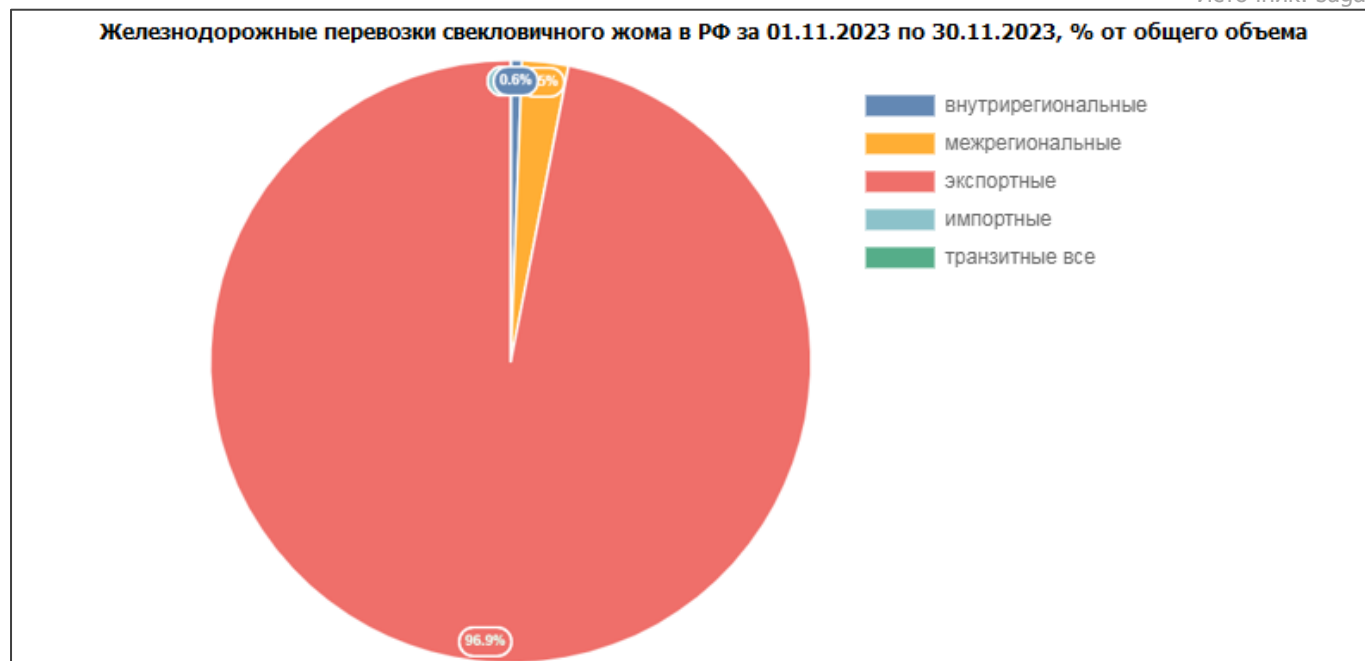
Железнодорожные отгрузки свекловичного жома за ноябрь 2023г.

Железнодорожные перевозки в РФ за 01.11.2023 по 30.11.2023 с ретроспективой, тыс. МТ

Дата	01.08.2023- 31.08.2023	01.09.2023- 30.09.2023	01.10.2023- 31.10.2023	01.11.2023- 30.11.2023	Изменение за период, %	Доля в общих перевозках, %
внутрирегиональные	0,38	-	0,35	0,71	+104,08 ↑	0,6
межрегиональные	3,94	3,16	7,27	2,93	-59,65 ↓	2,48
экспортные	15,62	60,77	95,83	114,63	+19,62 ↑	96,92
импортные	-	-	-	-	0,00 ⇔	-
транзитные все	-	-	-	-	0,00 ⇔	-

* в качестве регионов выступают макрорегионы (федеральные округа)

Источник: sugar.ru



Суммарный объем перевозок жома свекловичного по российской ж/д за рассматриваемый период составил 118,28 тыс. МТ (+14,34% к предыдущему периоду).

Итого внутреннее движение по ж/д по РФ составило 3,65 тыс. МТ (включает все перевозки внутри России).

Внутреннее движение по ж/д за рассматриваемый период жома свекловичного по российской территории составило 3,1%, доля экспортных 96,9%, импортных 0,0%, и транзитных 0,0%.

Соотношение внутрирегиональных к межрегиональным перевозкам (в качестве регионов выступают макрорегионы - федеральные округа) составило 24,3%, за прошлый период 4,8%.

Объем внутрироссийских перевозок составил к объему прошлого периода 47,9%.

Источник: sugar.ru

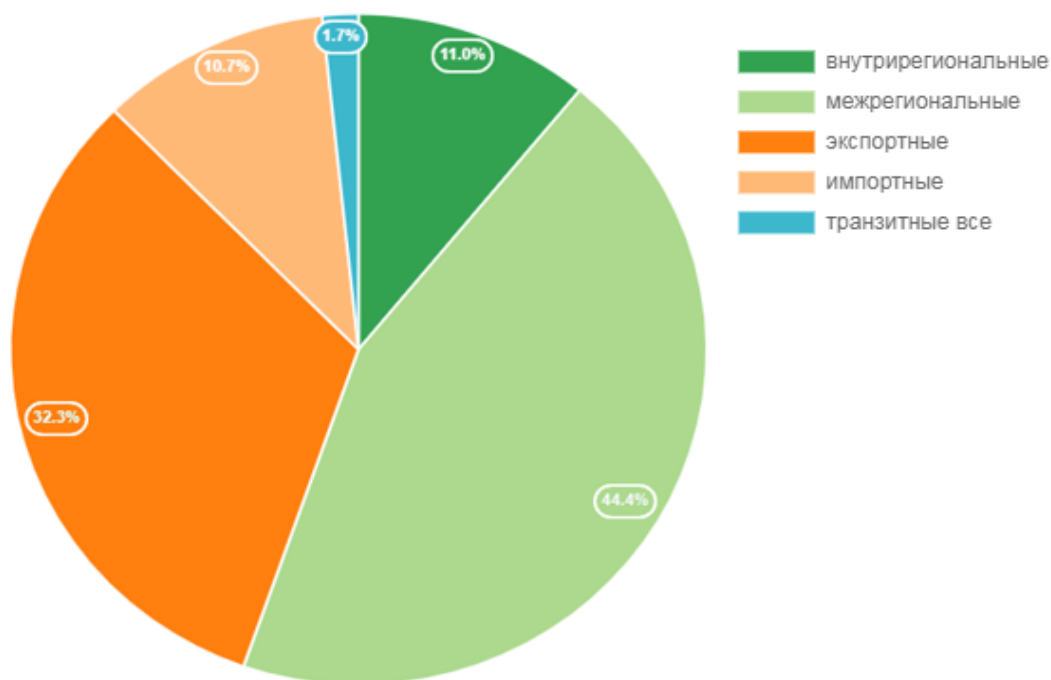
Железнодорожные отгрузки сахара за ноябрь 2023г.

Железнодорожные перевозки в РФ за 01.11.2023 по 30.11.2023 с ретроспективой, тыс. МТ

Дата	01.08.2023- 31.08.2023	01.09.2023- 30.09.2023	01.10.2023- 31.10.2023	01.11.2023- 30.11.2023	Изменение за период, %	Доля в общих перевозках, %
внутрирегиональные	10,25	20,74	27	27,73	+2,69 ↑	10,96
межрегиональные	100,57	109,28	116,37	112,34	-3,46 ↓	44,4
экспортные	21,25	30,73	64,97	81,58	+25,56 ↑	32,25
импортные	7,82	16,77	24,21	27,12	+12,01 ↑	10,72
транзитные все	1,85	0,95	4,42	4,23	-4,25 ↓	1,67

* в качестве регионов выступают макрорегионы (федеральные округа)

Железнодорожные перевозки сахара в РФ за 01.11.2023 по 30.11.2023, % от общего объема



Суммарный объем перевозок сахара по российской ж/д за рассматриваемый период составил 253,00 тыс. МТ (+6,76% к предыдущему периоду).

За рассматриваемый период итоговое внутреннее движение сахара по ж/д по территории РФ составило 140,07 тыс. МТ (включает все перевозки внутри России).

За рассматриваемый период итоговое внутреннее движение по ж/д по РФ составило 55,4%, доля экспортных 32,2%, импортных 10,7%, и транзитных 1,7%.

Соотношение внутрирегиональных к межрегиональным перевозкам (в качестве регионов выступают макрорегионы - федеральные округа) составило 24,7%, за прошлый период 23,2%.

Объем внутрироссийских перевозок составил к объему прошлого периода 97,7%.

Источник: sugar.ru

Оптовые цены на сахар (руб./кг.), включая НДС, 21.12.2023 г.

Город	Фирма	Цена за партию	
		1 тонна	10 тонн (самовывоз)
Владимир	Ваш Поставщик, ООО		59,9
Екатеринбург	Таурис (Екатеринбург)		58
Йошкар-Ола	Сагдулин Руслан Рифатович, ИП (Йошкар-Ола)		56,5
Краснодар	Доминант (Краснодар)		59
Липецк	Доминант (Липецк)		53
Москва	АБК Компания (Люберцы)	57	
Пенза	Прод-Лидер, ТК, ООО (Пенза)		55,5
Уфа	Раевсксахар		54
Киргизия: Бишкек	Каиндинский с/з		68,71

Источник: sugar.ru

Индекс потребительских цен на сахар песок в России, %

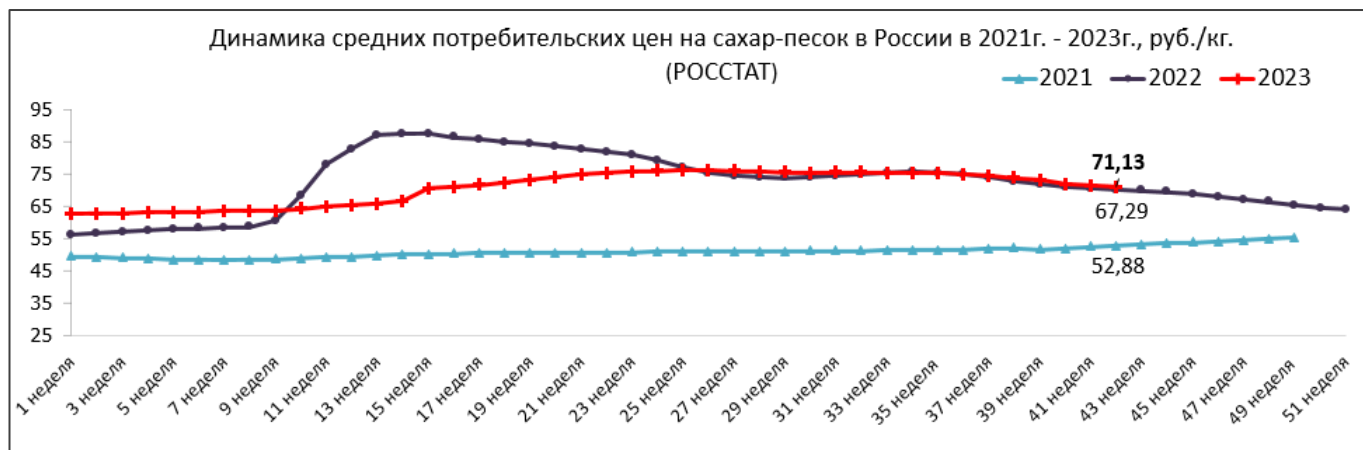
	к предыдущей дате регистрации		18.12.2023 к концу	
	18.12.23	11.12.23	ноября 2023	декабря 2022
Сахар-песок	99,53	99,23	97,88	111,72

<https://rosstat.gov.ru/>

Средние потребительские цены на сахар-песок в России и федеральных округах, руб./кг.

Наименование федерального округа	20.11.23	27.11.23	04.12.23	11.12.23	18.12.23	изменение за месяц, %	изменение к началу 2023 года, %	изменение к 2022 году, %
Российская Федерация	73,83	73,11	72,01	71,46	71,13	↓ -3,7	↑ 11,8	↑ 10,3
Центральный федеральный округ	71,85	71,01	69,80	68,77	68,11	↓ -5,2	↑ 9,5	↑ 7,5
Северо-Западный федеральный округ	71,84	71,59	70,24	69,94	69,21	↓ -3,7	↑ 6,6	↑ 5,1
Южный федеральный округ	72,32	71,91	70,85	70,33	69,73	↓ -3,6	↑ 13,0	↑ 12,6
Северо-Кавказский федеральный округ	78,39	77,97	77,64	77,47	77,39	↓ -1,3	↑ 11,4	↑ 11,2
Приволжский федеральный округ	68,79	68,11	66,59	65,88	65,72	↓ -4,5	↑ 13,8	↑ 12,0
Уральский федеральный округ	74,75	73,44	72,08	71,69	71,78	↓ -4,0	↑ 14,2	↑ 11,8
Сибирский федеральный округ	77,61	76,36	75,74	75,56	75,66	↓ -2,5	↑ 13,2	↑ 12,1
Дальневосточный федеральный округ	97,86	97,14	96,95	96,74	96,61	↓ -1,3	↑ 11,7	↑ 10,1

Источник: Росстат



ОБЗОР МИРОВОГО РЫНКА САХАРА

По итогам сессии сахар-сырец достиг 8-месячного минимума

Мартовский сахар-сырец SBc1 подешевел на 0,51 цента, или 2,4%, до 20,92 цента за фунт после предыдущего падения до самого низкого уровня с конца 27 марта на уровне 20,81 цента, сообщает Reuters.

Дилеры заявили, что рынок выглядит технически слабым, но добавили, что вероятность коррекции вверх возрастает.

Высокое производство в ведущем производителе Бразилии привело к снижению сахара до текущего уровня, но теперь это учтено в ценах и в дальнейшем растет обеспокоенность по поводу плохих урожаев в ключевых производителях Индии и Таиланде.

Брокер StoneX ожидает, что центр-юг Бразилии экспортирует 7,6 млн тонн в первом квартале 2024 года по сравнению с 4,2 млн тонн за тот же период в 2023 году.

Мартовский белый сахар LSUc1 подешевел на 1,5% до \$605,80 за тонну. (источник: <https://sugar.ru/>)

Казахстан: Импорт за январь - октябрь 2023 года

Согласно анализу данных Бюро национальной статистики Казахстана, проведенному Sugar.Ru, за октябрь 2023 года по импорту:

- Импорт сахара (ТН ВЭД 1701) составил 40,00 тыс. т на сумму \$27,78 млн. Всего за январь - октябрь 2023 года импортировано 279,00 тыс. т сахара на сумму \$182,56 млн, что составляет 130% к аналогичному периоду 2022 года. В 2022 году было импортировано 214,00 тыс. т сахара.

- Импорт мелассы (ТН ВЭД 1703) составил 2,00 т на сумму \$1,00 тыс.. Всего за январь - октябрь 2023 года импортировано 3,00 т мелассы на сумму \$2,00 тыс., что составляет 0% к аналогичному периоду 2022 года. В 2022 году было импортировано 568,00 т мелассы. (источник: <https://sugar.ru/>)

Индия разрешит перенаправить до 1,7 млн.тонн сахара на этанол

Индия разрешила сахарным заводам перерабатывать до 1,7 миллиона тонн сахара в этанол в рамках своей программы по биотопливу. Это решение было принято для уменьшения проблем с выпуском биотоплива после засухи в ведущих сахаропроизводящих штатах, таких как Махараштра и Карнатака, сообщает Reuters.

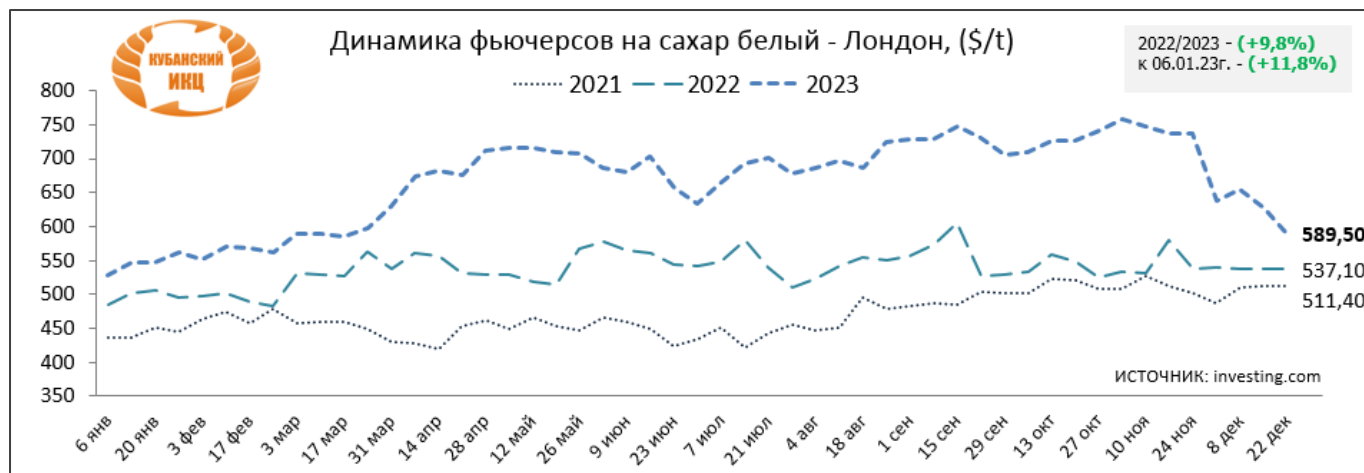
В пятницу правительство установило лимит в 1,7 миллиона тонн на маркетинговый год, который начался 1 октября, для перенаправления соков сахарного тростника и мелассы B-heavy на производство этанола. Отвечая на условия анонимности, высокопоставленный чиновник заявил, что скоро будет распределена квота среди сахарных заводов и спиртзаводов.

По словам чиновника, даже с учетом перенаправления сахарозы на производство этанола, запасы сахара останутся достаточными для удовлетворения внутренних потребностей страны.

Такое решение правительства поддержит индустрию, которая вложила миллиарды долларов в последние пять лет на увеличение производственных мощностей этанола, сообщил другой высокопоставленный представитель отрасли.

Неравномерные осадки в основных районах производства сахарного тростника вызвали опасения относительно урожая текущего года. (источник: <https://sugar.ru/>)





Для написания обзора использовалась информация из следующих источников: Росстат, sugar.ru, namex.org/ru и другие открытые источники.

**Информация подготовлена отделом информационно-аналитическим
ГКУ КК «Кубанский сельскохозяйственный информационно-консультационный центр»**

Информация предоставляется «как есть» и только для информационных целей, не для торговых целей или консультаций, и публикуется с задержкой.

Все CFD (акции, индексы, фьючерсы) и цены предоставляются не биржами, поэтому цены могут быть неточными и могут отличаться от фактической рыночной цены, то есть цены являются ориентировочными и не подходят для торговых целей.