

О СИТУАЦИИ НА РЫНКЕ САХАРА В КРАСНОДАРСКОМ КРАЕ ПО СОСТОЯНИЮ НА 24.10.2023Г.

В АО "Кубань" завершена уборка сахарной свеклы

На сегодняшний день уже завершена уборка сахарной свеклы в АО «Кубань» Кубанского филиала АО «АгроГард», выращенной аграриями на площади 1085 гектаров с урожайностью 542,6 ц/га. Хозяйством уже сдано на Усть-Лабинский сахарный завод свыше 20 тысяч тонн, и на АО «Кореновсксахар» около 40 тысяч тонн сладких корней. Сортосов состав сахарной свеклы представлен импортными и отечественными селекциями, сообщают Кореновские вести. (источник: <https://sugar.ru/>)

Розничные цены на сахар-песок в Краснодарском крае, руб./кг.

Наименование товара	20.09.23	27.09.23	04.10.23	11.10.23	18.10.23	изменение к предыдущей дате, %	изменение к началу 2023г., %	изменение к аналогичному периоду 2022 года, %
Сахар-песок	71,27	71,5	71,6	71,7	71,94	↑ 0,3	↑ 9,9	↑ 3,8

Источник: РЭК Краснодарского края

Цена на сахар-песок в городе Краснодаре руб./кг. (krd.ru)

	максимальная	минимальная	средняя
розничная цена на 17.10.2023г.	97,50	61,99	78,91

Источник: krd.ru

Средние потребительские цены на сахар-песок в городах Краснодарского края на 16.10.23г., руб./кг.

Наименование	Краснодарский край	Краснодар	Армавир	Ейск	Новороссийск	Сочи	Туапсе
Сахар-песок, за кг	75,08	72,09	76,01	73,82	79,31	77,37	76,54

Источник: КРАЙСТАТ

Среднекраевые уровни оптово-отпускных цен предприятий производителей, предприятий оптовой торговли в Краснодарском крае по состоянию на 18.10.2023г., руб./ кг. (РЭК)

Район	Оптово-отпускные цены предприятий оптовой торговли	Оптово-отпускные цены предприятий производителей
Анапа	67,00	
Армавир	60,00	
Выселковский		58,20
Краснодар	68,70	
Сочи	63,90	
Кореновский	42,00	
Крымский	72,80	
Ленинградский	58,00	56,00
Отрадненский	60,00	
Северский	65,00	
Туапсинский	64,00	
Успенский	64,00	
Средние краевые цены	62,30	

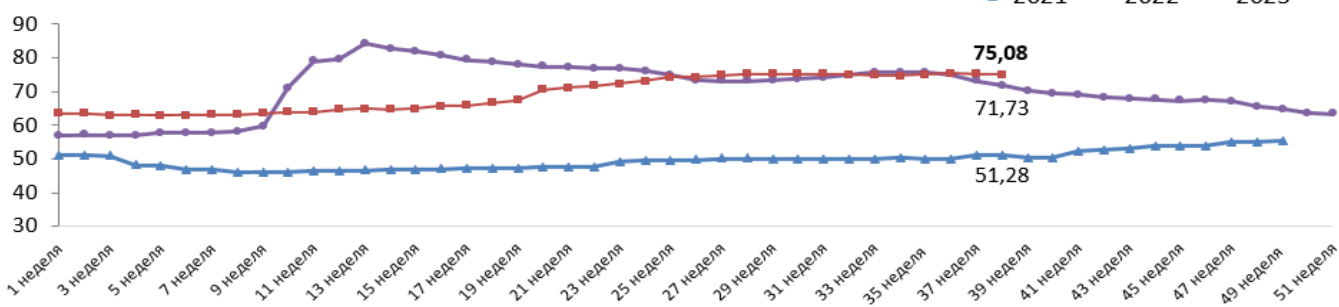
Источник: РЭК Краснодарского края

Средние потребительские цены на сахар-песок в ЮФО и СКФО, руб./кг.

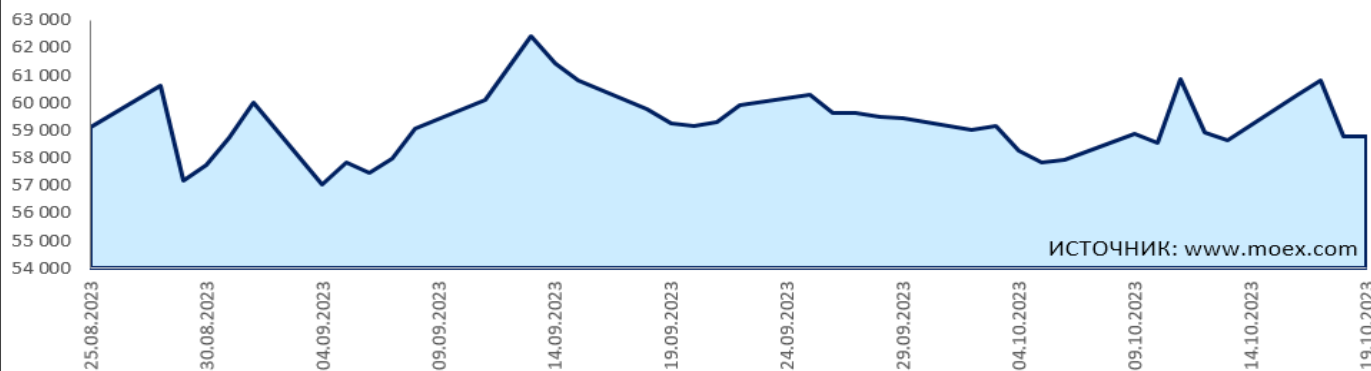
Наименование федерального округа	18.09.23	25.09.23	02.10.23	09.10.23	16.10.23	изменение за месяц, %	изменение к началу 2023 года, %	изменение к 2022 году, %
Южный федеральный округ	73,18	73,13	73,31	73,23	73,12	↓ -0,1	↑ 18,5	↑ 9,2
Республика Адыгея	70,11	70,04	70,04	69,98	69,85	↓ -0,4	↑ 19,7	↑ 7,0
Республика Калмыкия	77,07	77,32	77,45	77,36	76,69	↓ -0,5	↑ 20,2	↑ 0,9
Республика Крым	76,53	76,64	76,81	76,89	76,81	↑ 0,4	↑ 13,5	↑ 14,4
Краснодарский край	74,70	74,96	75,33	75,25	75,08	↑ 0,5	↑ 18,1	↑ 8,8
Астраханская область	73,11	72,86	72,55	72,35	72,33	↓ -1,1	↑ 21,9	↑ 8,7
Волгоградская область	71,19	70,56	70,70	70,50	70,18	↓ -1,4	↑ 16,9	↑ 7,1
Ростовская область	71,41	71,37	71,50	71,47	71,51	↑ 0,1	↑ 19,4	↑ 8,3
Северо-Кавказский федеральный округ	78,23	78,51	78,56	78,80	78,72	↑ 0,6	↑ 13,3	↑ 4,6
Республика Дагестан	76,65	77,28	77,29	77,36	77,16	↑ 0,7	↑ 18,0	↑ 9,2
Республика Ингушетия	88,07	89,36	93,27	96,11	96,61	↑ 9,7	↑ 10,5	↑ 4,8
Кабардино-Балкарская Республика	73,63	73,71	73,66	73,71	73,30	↓ -0,4	↑ 24,7	↑ 9,6
Карачаево-Черкесская Республика	87,42	87,58	87,58	88,48	88,75	↑ 1,5	↑ 19,0	↑ 7,7
Республика Северная Осетия - Алания	71,88	71,88	71,88	71,88	71,88	↑ 0,0	↑ 16,4	↑ 1,9
Чеченская Республика	85,60	85,83	86,15	86,56	86,79	↑ 1,4	↑ 1,7	↓ -2,7
Ставропольский край	74,71	74,08	73,13	73,12	72,94	↓ -2,4	↑ 17,1	↑ 4,0

Источник: РОССТАТ

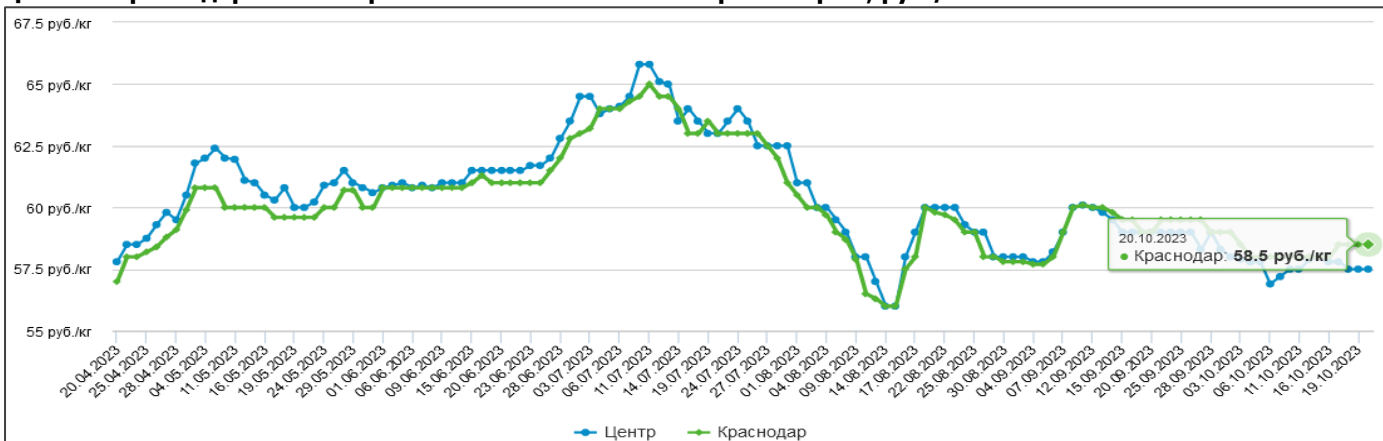
Динамика средних потребительских цен на сахар-песок в Краснодарском крае
в 2021 - 2023г., руб./кг. (РОССТАТ)



Внебиржевой индекс сахара в ЮФО SUGAROTCSOU, в рублях



Цены на краснодарский сахар-песок на Российской товарной бирже, руб./кг.



Для написания обзора использовалась информация из следующих источников: Росстат, sugar.ru, РЭК Краснодарского края, Крайстат, krd.ru. patex.org/ru и другие открытые источники.

**Информация подготовлена отделом информационно-аналитическим
ГКУ КК «Кубанский сельскохозяйственный ИКЦ»**

Информация предоставляется «как есть» и только для информационных целей, не для торговых целей или консультаций, и публикуется с задержкой.