

## О СИТУАЦИИ НА РЫНКЕ САХАРА В КРАСНОДАРСКОМ КРАЕ ПО СОСТОЯНИЮ НА 22.08.2023Г.

### Кубань направила 15,3 млн рублей на субсидирование семян сахарной свеклы

Использование отечественных семян сахарной свеклы в Краснодарском крае субсидируется из местного бюджета, на что выделено 15,3 млн рублей в 2023 году, сообщил заместитель губернатора региона Андрей Коробка, передает Коммерсантъ. В этом году аграрии планируют убрать свеклу с 195,3 тыс. га, и 14 сахарных заводов обработают 12,5 млн тонн сырья, произведя 1,6 млн тонн сахара. Это на 320 тыс. тонн больше, чем в 2021 году.

С 2022 года ученые и предприятия региона развивают отечественное семеноводство, и в 2023 году ожидают получить 120 тыс. посевных единиц, покрывая 50% потребности региона. (источник: <https://sugar.ru/node/42983>)

### В Краснодарском крае заготовлен первый миллион тонн сахарной свеклы

Краснодарский край является ведущим производителем сахарной свеклы и свекловичного сахара в России, сообщает краевой минсельхоз.

В этом году аграриям планируется убрать сахарную свеклу с площади более 195 тыс. га.

14 сахарных комбинатов (в том числе Выселковский, Гулькевичский и другие) планируют принять 12,5 млн тонн сырья и произвести 1,6 млн тонн сахара.

По состоянию на 10 августа, сахарная свекла убрана с площади 16,3 тыс. га (8% от плана), валовый сбор составил 823 тыс. тонн с урожайностью 506,8 ц/га.

Заводы приняли на переработку 1 млн. 35 тыс. тонн свеклы, из которых переработано свыше 900 тыс. тонн, и получены первые 100 тыс. тонн сахара 2023 года. (источник: [https://sugar.ru/news\\_list](https://sugar.ru/news_list))

### Предприятие «Продимекс» из Краснодарского края стало «Лучшим сахарным заводом России 2022 года»

В Казани прошел юбилейный десятый технологический семинар производителей сахара стран ЕАЭС «Клуб технологов». На семинаре Успенский сахарный завод, входящий в ГК «Продимекс», был удостоен двух дипломов: «Лучший сахарный завод России 2022 года» по двум федеральным округам и Евразийского экономического союза.

Завод, основанный в 1959 году, после вхождения в «Продимекс» и модернизации увеличил мощность до 11 500 т/сутки. В прошлом году завод произвел 200 тыс. тонн сахара, из них 52 тыс. «Экстра», 70 тыс. тонн жома и 70 тыс. тонн мелассы. (источник: [https://sugar.ru/news\\_list](https://sugar.ru/news_list))

### Сезон уборки сладких корнеплодов в Тбилисском районе открыт

Аграрии из Тбилиси начали уборку сахарной свеклы. Первыми эту работу начали ПАО «Марьинское» и АО «Рассвет» из ПУ «Кавказ», сообщают Прикубанские огни.

В ПАО «Марьинское» 140 гектаров выделены для высокоурожайных гибридов свеклы БТС 980 и 590. Уже за первый день уборки было собрано со 5 гектаров, причем урожайность составила 480 центнеров с гектара. Главный агроном ПАО «Марьинское», Николай Меренков, сообщил, что уборка будет завершена через 12-14 дней.

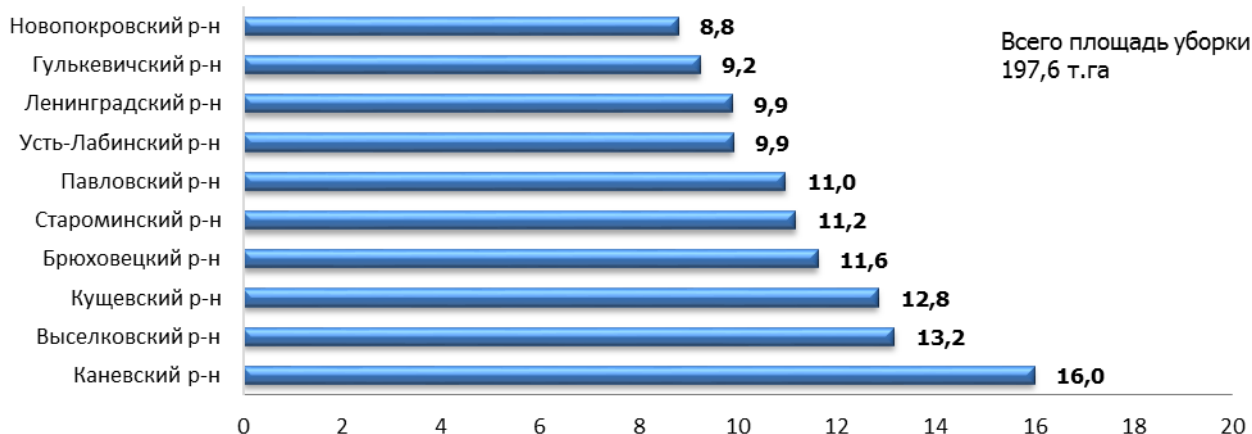
В общем, по району под сахарную свеклу отведено 2045 гектаров. АО «Рассвет» ПУ «Кавказ» выделило 809 гектаров, а их урожайность достигла 510 центнеров с гектара.

Команда комбайнеров из ПАО «Марьинское», к которой принадлежат Руслан Тлишев и Сергей Шилов под руководством Николая Меренкова, имеет опыт уборочных работ и успешно справляется с задачами каждый год. (источник: <https://sugar.ru/node/43007>)

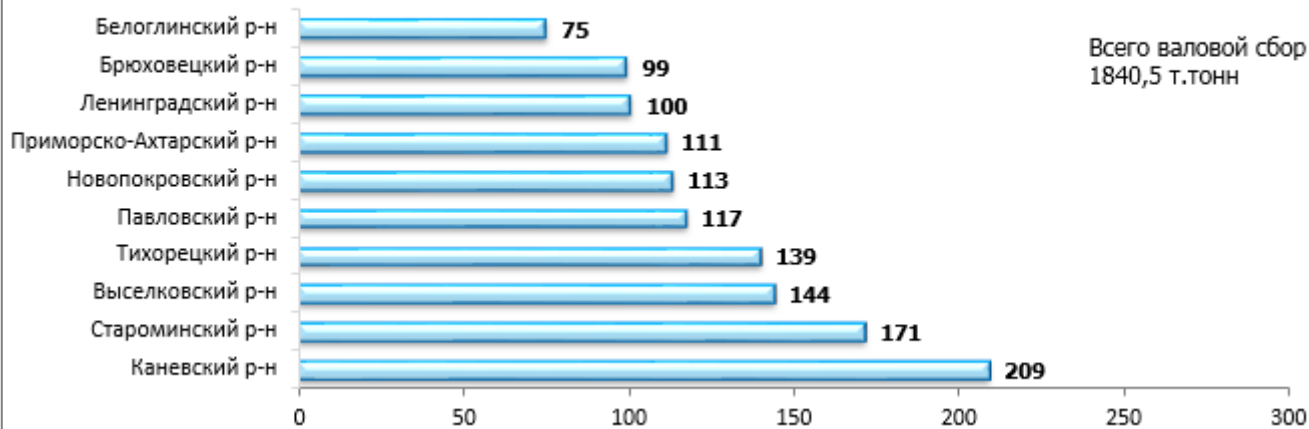
В Краснодарском крае продолжается уборка сахарной свеклы.

Уборка сахарной свеклы 2023г.				
План, т.га	Фактически убрано, т. га	%	Валовой сбор, т.тн	Урожайность ц/га
197,55	36,55	19,00	1 840,54	503,50

Топ-10 районов Краснодарского края с максимальной площадью уборки сахарной свеклы т. га , по состоянию на 22.08.2023г.



**Топ-10 районов Краснодарского края с максимальным валовым сбором сахарной свеклы т. тонн, по состоянию на 22.08.2023г.**



**Топ-10 районов Краснодарского края с максимальной урожайностью сахарной свеклы ц/га, по состоянию на 22.08.2023г.**



**Розничные цены на сахар-песок в Краснодарском крае, руб./кг.**

Наименование товара	12.07.23	19.07.23	26.07.23	02.08.23	09.08.23	16.08.23	изменение к предыдущей дате, %	изменение к началу 2023г., %	изменение к аналогичному периоду 2022 года, %
Сахар-песок	68,08	68,73	69,05	69,18	69,87	70,23	↑ 0,5	↑ 8,0	↓ -3,0

Источник: РЭК Краснодарского края

**Цена на сахар-песок в городе Краснодаре руб./кг. (krd.ru)**

	максимальная	минимальная	средняя
розничная цена на 15.08.2023г.	88,65	62,49	76,09

Источник: krd.ru

**Средние потребительские цены на сахар-песок в городах Краснодарского края на 16.08.23г., руб./кг.**

Наименование	Краснодарский край	Краснодар	Армавир	Ейск	Новороссийск	Сочи	Туапсе
Сахар-песок, за кг	75,11	73,44	72,68	71,35	80,73	79,18	77,65

Источник: КРАИСТАТ

**Среднекраевые уровни оптово-отпускных цен предприятий производителей, предприятий оптовой торговли в Краснодарском крае по состоянию на 16.08.2023г., руб./ кг. (РЭК)**

Район	Оптово-отпускные цены предприятий оптовой торговли	Оптово-отпускные цены предприятий производителей
Анапа	67,00	
Армавир	60,00	
Выселковский		60,00
Краснодар	69,50	
Сочи	66,00	
Кореновский	42,00	

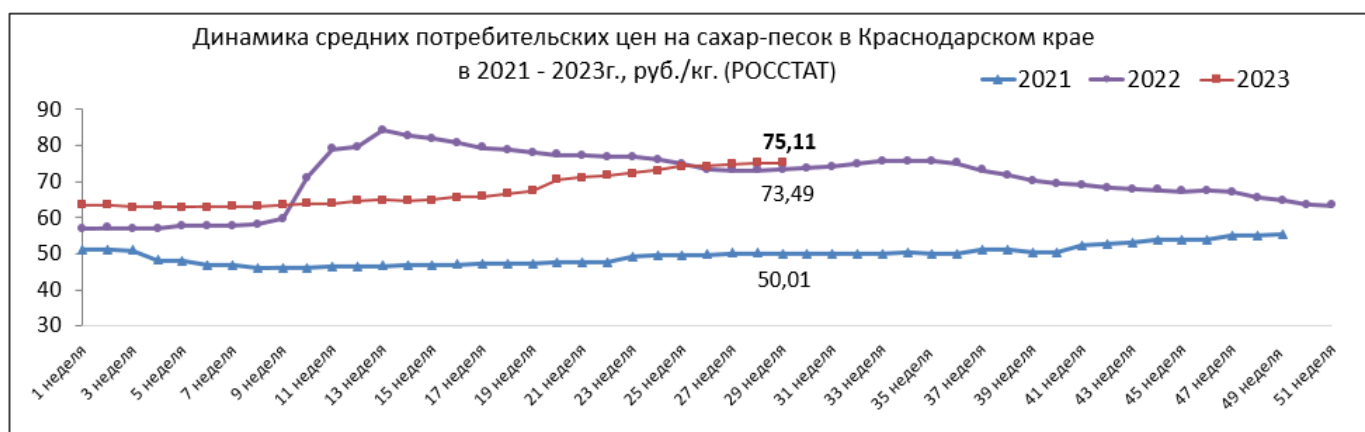
Крымский	71,80	
Ленинградский	57,00	58,40
Отраденский	60,00	
Северский	58,00	
Туапсинский	63,00	
Успенский	64,00	
<b>Средние краевые цены</b>	<b>61,67</b>	

Источник: РЭК Краснодарского края

### Средние потребительские цены на сахар-песок в ЮФО и СКФО, руб./кг.

Наименование федерального округа	17.07.23	24.07.23	31.07.23	07.08.23	14.08.23	изменение за месяц, %	изменение к началу 2023 года, %	изменение к 2022 год у, %
Южный федеральный округ	72,84	73,25	73,69	74,17	74,27	↑ 2,0	↑ 20,3	↑ 0,5
Республика Адыгея	69,10	69,62	71,25	71,39	71,40	↑ 3,3	↑ 22,4	↑ 3,0
Республика Калмыкия	75,04	76,53	76,59	77,07	77,69	↑ 3,5	↑ 21,8	↓ -8,2
Республика Крым	76,64	77,45	78,45	78,61	78,08	↑ 1,9	↑ 15,4	↑ 3,5
<b>Краснодарский край</b>	<b>74,20</b>	<b>74,18</b>	<b>74,90</b>	<b>75,11</b>	<b>75,11</b>	↑ 1,2	↑ 18,1	↑ 0,3
Астраханская область	71,49	72,34	73,60	73,78	73,88	↑ 3,3	↑ 24,5	↑ 3,0
Волгоградская область	71,44	72,01	71,79	72,37	72,54	↑ 1,5	↑ 20,9	↑ 0,4
Ростовская область	71,11	71,51	71,52	72,42	72,81	↑ 2,4	↑ 21,6	↓ -1,8
Северо-Кавказский федеральный округ	76,98	78,12	78,10	78,47	78,67	↑ 2,2	↑ 13,2	↓ -3,9
Республика Дагестан	74,23	75,71	76,23	76,34	76,30	↑ 2,8	↑ 16,7	↓ -5,2
Республика Ингушетия	86,19	86,19	86,40	86,61	86,70	↑ 0,6	↓ -0,9	↓ -4,3
Кабардино-Балкарская Республика	73,24	73,62	73,75	73,77	74,59	↑ 1,8	↑ 26,9	↑ 0,0
Карачаево-Черкесская Республика	84,21	84,21	87,41	87,91	87,50	↑ 3,9	↑ 17,3	↓ -2,9
Республика Северная Осетия - Алания	72,01	72,01	72,01	72,50	72,60	↑ 0,8	↑ 17,6	↓ -2,4
Чеченская Республика	85,95	87,92	85,68	86,41	87,03	↑ 1,3	↑ 2,0	↓ -5,1
Ставропольский край	74,47	74,81	75,30	76,03	76,31	↑ 2,5	↑ 22,5	↑ 0,8

Источник: Росстат



Для написания обзора использовалась информация из следующих источников: Росстат, sugar.ru, РЭК Краснодарского края, Крайстат, krd.ru и другие открытые источники.

**Информация подготовлена отделом информационно-аналитическим ГКУ КК «Кубанский сельскохозяйственный ИКЦ»**

Информация предоставляется «как есть» и только для информационных целей, не для торговых целей или консультаций, и публикуется с задержкой.