

О СИТУАЦИИ НА РЫНКЕ САХАРА В КРАСНОДАРСКОМ КРАЕ ПО СОСТОЯНИЮ НА 10.03.2026г.

ОБЗОР РЫНКА САХАРА В КРАСНОДАРСКОМ КРАЕ

Усть-Лабинский сахарный завод «Свобода» обновляет оборудование

На Сахарный завод «Свобода», входящем в группу Прогресс Агро, продолжается активная подготовка к новому производственному сезону. После завершения переработки в декабре 2025 года предприятие выполнило полную замычку оборудования и приступило к ремонтной программе. Уже завершён ряд работ на моечном комплексе, обновлена часть насосного парка и оборудования продуктового отделения, сейчас ведётся обслуживание центрифуг, сообщает Усть-Лабинск Инфо.

Особое место занимает инвестиционная программа объёмом около 120 млн руб. (≈ \$1,56 млн), которая предусматривает модернизацию транспортной системы, покупку новой центрифуги первого продукта и замену виброконвейера сахар-сырца. По словам директора Бориса Собакаря, ремонтная программа выполнена на 25%, в ней участвуют более 150 сотрудников. В 2026 году предприятие планирует существенно увеличить объём переработки сахарной свёклы до 1,2 млн т против 743 500 т в 2025 году, когда было получено 102 000 т сахара-песка.

Все подготовительные работы намерены завершить к 25 июля, после чего завод традиционно одним из первых в России начнёт переработку нового урожая сахарной свёклы.

ИСТОЧНИК: <https://www.sugar.ru/node/50429>

В Краснодарском крае стартовала весенняя посевная кампания

По данным администрации Краснодарского края, в 2026 году в регионе началась весенняя посевная кампания, в ходе которой под сахарную свёклу планируется засеять 226 тыс. га.

Как отметил губернатор Вениамин Кондратьев, культура входит в число ключевых яровых; аграрии полностью обеспечены семенами и техникой.

Площадь сева сахарной свёклы сохранена на уровне прошлого года в рамках общей структуры яровых посевов Краснодарского края.

ИСТОЧНИК: <https://www.sugar.ru/node/50415>

Розничные цены на сахар-песок в Краснодарском крае, руб./кг.

Наименование продукции	04.02.26	11.02.26	18.02.26	25.02.26	04.03.26	изменение к предыдущей дате, %	изменение к началу 2026г., %	изменение к аналогичному периоду 2025г., %
Сахар-песок	71,15	71,37	71,27	71,2	71,3	↑ 0,1	↓ -0,3	↓ -2,2

ИСТОЧНИК: РЭК Краснодарского края

Розничная цена на сахар-песок в городе Краснодаре руб./кг.

дата	максимальная	минимальная	средняя
03.03.2026г.	100,76	54,00	77,25

ИСТОЧНИК: krd.ru

Средние потребительские цены на сахар-песок в городах Краснодарского края на 02.03.26г., руб./кг.

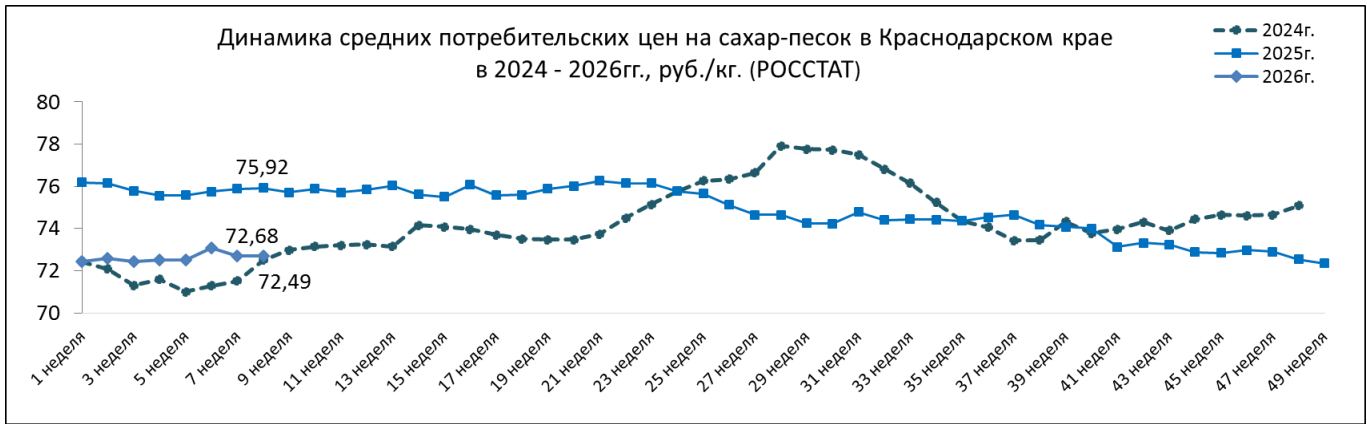
Наименование продукции	Краснодарский край	Краснодар	Армавир	Ейск	Новороссийск	Сочи	Туапсе
Сахар-песок, за кг	72,68	71,24	65,68	67,33	72,01	85,78	82,95

ИСТОЧНИК: Краснодарстат

Краснодарстат сообщает об изменении потребительских цен по Краснодарскому краю на сахар с 24 февраля по 2 марта 2026 года – 99,98%.

Средние потребительские цены на сахар-песок в ЮФО и СКФО, руб./кг. (Росстат)

Наименование федерального округа	02.02.26	09.02.26	16.02.26	24.02.26	02.03.26	изменение за месяц, %	изменение к началу 2026г., %	изменение к 2025г., %
Российская Федерация	67,87	68,08	68,26	68,60	68,86	↑ 1,5	↑ 1,4	↓ -7,2
Южный федеральный округ	67,42	67,55	68,01	68,11	68,28	↑ 1,3	↑ 2,0	↓ -5,6
Республика Адыгея	65,63	66,08	66,09	66,50	67,09	↑ 2,2	↑ 1,1	↓ -3,2
Республика Калмыкия	72,73	72,85	72,61	73,35	73,55	↑ 1,1	↑ 1,9	↓ -4,4
Республика Крым	68,85	68,72	68,68	68,77	69,64	↑ 1,1	↑ 1,9	↓ -8,0
Краснодарский край	72,49	72,52	73,07	72,70	72,68	↑ 0,3	↑ 0,3	↓ -4,0
Астраханская область	69,98	69,89	70,23	70,47	71,25	↑ 1,8	↑ 2,3	↓ -3,9
Волгоградская область	61,47	61,84	62,02	62,56	63,16	↑ 2,7	↑ 3,8	↓ -8,0
Ростовская область	63,28	63,56	64,30	64,72	64,56	↑ 2,0	↑ 2,8	↓ -6,4
Северо-Кавказский федеральный округ	77,60	77,88	77,95	78,11	78,27	↑ 0,9	↓ -0,4	↓ -5,5
Республика Дагестан	73,20	73,44	73,42	73,32	73,32	↑ 0,2	↑ 0,6	↓ -6,6
Республика Ингушетия	92,88	93,07	93,21	93,05	93,05	↑ 0,2	↓ -1,5	↓ -6,9
Кабардино-Балкарская Республика	68,97	69,25	69,44	69,63	69,89	↑ 1,3	↑ 1,2	↓ -6,5
Карачаево-Черкесская Республика	86,70	86,84	86,98	87,49	87,49	↑ 0,9	↑ 1,4	↓ -2,4
Республика Северная Осетия - Алания	73,03	73,28	73,76	73,99	73,98	↑ 1,3	↑ 1,5	↓ -1,7
Чеченская Республика	85,81	86,25	86,25	86,70	86,70	↑ 1,0	↑ 0,2	↑ 1,7
Ставропольский край	71,30	71,64	71,79	72,52	73,27	↑ 2,8	↑ 3,8	↓ -1,6

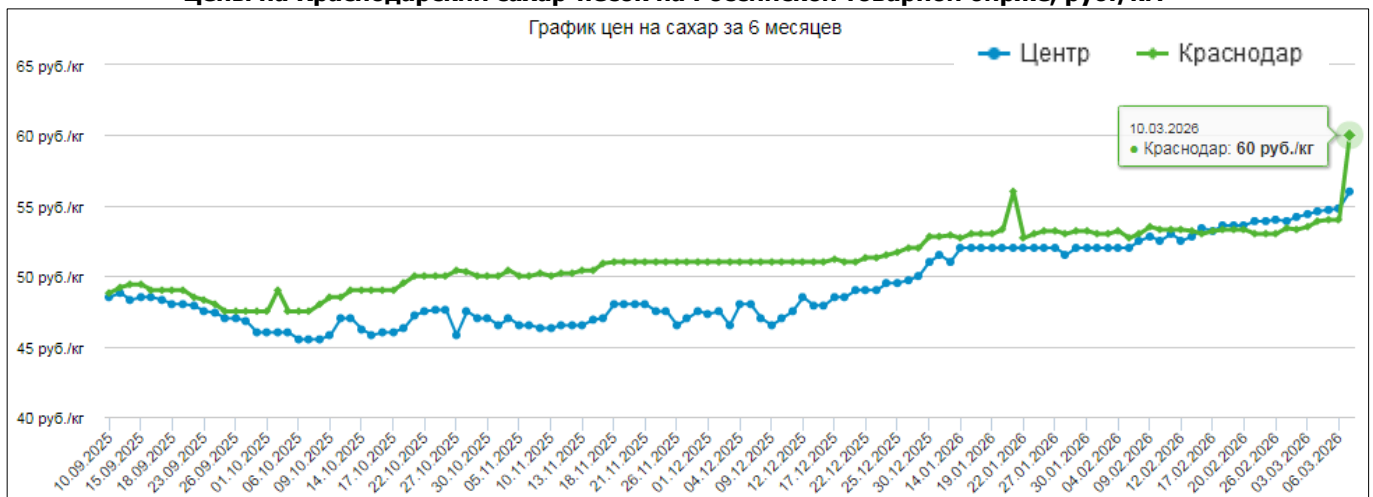


Среднекраевые уровни оптово-отпускных цен предприятий производителей, предприятий оптовой торговли в Краснодарском крае по состоянию на 04.03.2026г., руб./ кг.

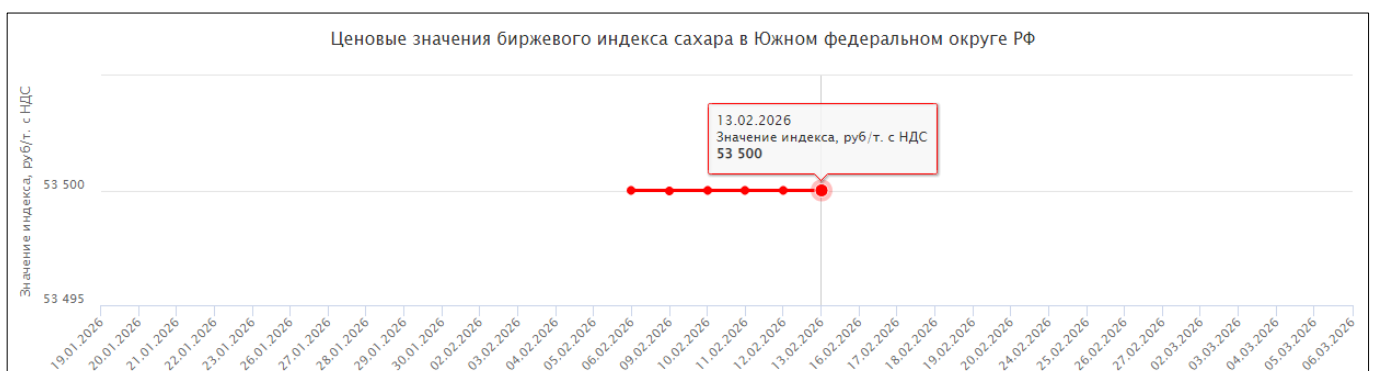
Район	Оптово-отпускные цены предприятий оптовой торговли	Оптово-отпускные цены предприятий производителей
Анапа	75,00	
Армавир	67,50	
Выселковский		52,70
Краснодар	64,33	
Сочи	74,05	
Кореновский	42,00	
Крымский	71,97	
Ленинградский		57,50
Отрадненский	65,00	
Северский	61,00	
Тихорецкий	53,00	
Туапсинский	58,00	
Средние краевые цены	63,19	

ИСТОЧНИК: РЭК Краснодарского края

Цены на Краснодарский сахар-песок на Российской товарной бирже, руб./кг.



ИСТОЧНИК: <https://sugar.ru/regpricesgraph>



ИСТОЧНИК: www.namex.org/ru

Для написания обзора использовалась информация из следующих источников: Росстат, rossahar.ru, sugar.ru, РЭК Краснодарского края, Крайстат, krd.ru. namex.org/ru и другие открытые источники.

**Информация подготовлена отделом информационно-аналитическим
ГКУ КК «Кубанский сельскохозяйственный информационно-консультационный центр»**

Информация предоставляется «как есть» и только для информационных целей, не для торговых целей или консультаций, и публикуется с задержкой.