

ОБЗОР МИРОВОГО И РОССИЙСКОГО РЫНКОВ РЫБЫ И МОРЕПРОДУКЦИИ ПО СОСТОЯНИЮ НА 09.09.2022 ГОДА

Владимир Путин и Владимир Солодов обсудили развитие рыбохозяйственного комплекса на Камчатке

Перспективы развития рыбной отрасли Камчатки обсудили на встрече президент РФ Владимир Путин и губернатор Владимир Солодов. Тема была затронута на совещании, посвящённом долгосрочному социально-экономическому развитию Камчатки.

«Камчатка уже сегодня является флагманом рыбной отрасли России по объёму вылова, и по тому, что мы научились находить баланс между выловом и сохранением. Благодаря Вашим решениям нам в этом году удалось серьёзно продвинуться в борьбе с браконьерским ловом. Этот вопрос затрагивался и на прошедшей Вашей встрече с экологами. Сейчас уже принят закон о том, что перевозка незаконно добытой продукции в виде икры будет существенно затруднена через аэропорт Петропавловска. Кроме того, Камчатка – флагман и по инвестициям в рыбную отрасль. За годы реализации первого этапа инвестиционных квот на Камчатке инвестировано 63 миллиарда рублей, семь заводов из восьми уже построены, и два из них находятся – самые флагманские, самые современные – именно в Петропавловске-Камчатском», – рассказал Владимиру Путину глава региона.

В ходе своего доклада главе государства губернатор Камчатского края рассказал и о проблемах в рыбохозяйственном комплексе – базовой ориентации на сырьё, недостаточной переработке продукции на территории полуострова, в следствии чего значительная часть добавленного продукта, добавленной ценности остаётся за пределами Камчатского края.

«Наша задача – собрать целиком всю цепочку производства рыбной продукции от добычи, где за счёт цифровизации самых современных отраслей будет повышена производительность, первичной переработки – здесь нам предстоит существенно увеличить портовые и холодильные мощности, увеличения глубокой переработки в два раза, переработки всех 100 процентов рыбных отходов, а также не менее важны выходы на новые рынки. В текущих условиях эта задача приобретает особую актуальность», – добавил Владимир Солодов. (источник: petropavlovsk.fishretail.ru)

Производство в РФ (рыба), тыс.т

	Июль 2022 г., тыс.тонн	В % к	
		июлю 2021 г.	июню 2022 г.
Рыба морская живая	16,70	123,50	157,30
Рыба морская свежая или охлажденная	50,30	86,10	94,10
Ракообразные немороженные	2,90	92,20	68,60
Рыба пресноводная живая	0,40	77,10	182,70
Рыба пресноводная свежая или охлажденная	11,10	42,00	в 2,5 р.

ИСТОЧНИК: gks.ru

Промышленный выпуск рыбы в РФ

	Январь-июль 2022 г.	Июль 2022 г. в % к	
		июлю 2020 г.	июню 2021г.
Рыба переработанная и консервированная, ракообразные и моллюски, млн.тонн	2,40	131,50	186,60

ИСТОЧНИК: gks.ru

Правительство рассмотрит поддержку сельских территорий с помощью рыбной отрасли

Средства, которые государство получает от использования водных биоресурсов, должны в приоритетном порядке идти на развитие сельских территорий, заявил президент Владимир Путин на пленарном заседании ВЭФ.

В выступлении на Восточном экономическом форуме глава государства попросил правительство отдельно посмотреть на ситуацию в сфере добычи биоресурсов, сообщает корреспондент Fishnews.

«Хочу подчеркнуть: средства которое получает государства от использования водных биоресурсов, должны в приоритетном порядке идти на развитие сельских территорий. На поддержку занятости, повышение доходов местных граждан. Прошу правительство принять конкретные меры на этот счет. Мы много раз это обсуждали», — заявил Владимир Путин. (источник: fishnews.ru)

Рыба и рынок стали важной темой ВЭФ

Расширение рынков сбыта для российской рыбопродукции — одна из важнейших задач, отметил руководитель Федерального агентства по рыболовству Илья Шестаков. Здесь есть достаточно много перспективных направлений, в том числе, конечно, есть хороший потенциал на внутреннем рынке, считает глава Росрыболовства.

Невозможно двигаться вперед, не предлагая рынку новые возможности, подчеркнула генеральный директор Русской рыбопромышленной компании Ольга Наумова. Российская рыбная отрасль очень плотно вписана в мировой продовольственный баланс, например, в минтаевом бизнесе наша страна занимает долю в 55%, рассказала руководитель РРПК.

Еще до возникновения новых вызовов встала задача развития продуктовой линейки и инвестиций в новые продукты, в том числе с высокой добавленной стоимостью, обратила внимание Ольга Наумова.

В качестве наиболее перспективного экспортного направления она отметила Азию, с ее высоким потреблением рыбы и морепродуктов. Компания развивает, например, поставки сурими.

На обеспечение рынка качественной и востребованной рыбной продукцией направлены инвестиции РРПК в создание современных судов, акцентировала гендиректор компании.

Важная сфера для развития — российский рынок. Другие отрасли, занимающиеся выпуском белковой продукции, подчас предлагают потребителю гораздо больше удобных решений — на это не раз обращали внимание эксперты, сообщает корреспондент Fishnews. «Как пример: продукция упакованная в птицеводстве занимает 65% общего объема полки, а в рыбе это 20%», — привела данные руководитель Русской рыбопромышленной компании. Для изменения ситуации

необходимы инвестиции, поддержка по всей цепочке следования рыбной продукции к потребителю, в том числе на этапе переработки, дистрибуции.

Ассоциация судовладельцев рыбопромыслового флота, в состав которой входит компания, на площадке ВЭФ заключила соглашение с Рыбным союзом: объединения решили консолидировать усилия по насыщению продукцией внутреннего рынка.

Ситуация с рыбой на российском рынке требует безусловного внимания, подчеркнул модератор отраслевой сессии, председатель Рыбного союза Александр Панин. «Мы должны действительно обратить внимание на внутренний рынок, посмотреть, что происходит, и принять необходимые меры государственной поддержки, для того чтобы рыбная полка соответствовала текущим реалиям, текущим потребительским предпочтениям», — заявил он.

Корпорация развития Дальнего Востока и Арктики (КРДВ) совместно с Рыбным союзом провели исследование по вопросам потребления рыбы в нашей стране. Поддержку в подготовке анализа оказывала отраслевая наука и исследовательские агентства. (источник: fishnews.ru)

Индекс потребительских цен на рыбу мороженую неразделанную в РФ, %

Наименование	Индексы потребительских цен			
	5 сентября 2022 г.	29 августа 2022 г.	5 сентября 2022 г. к концу	
	к предыдущей дате регистрации		августа 2022 г.	декабря 2021 г.
Рыба мороженая неразделанная	100,22	99,62	100,16	106,31

gks.ru

Индекс цен на рыбу и морепродукты в России, %

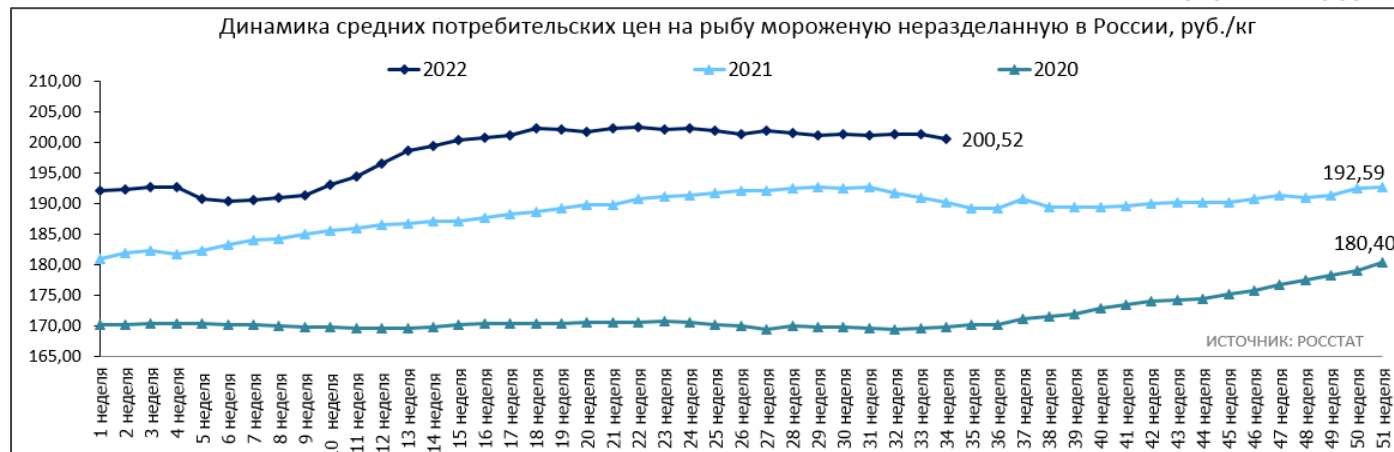
Наименование	июль 2022 г.			Справочно: июль 2021 г. к	
	июню 2022 г.	декабрю 2021 г.	июлю 2021 г.	июню 2021 г.	декабрю 2020 г.
Рыба и морепродукты пищевые	100,13	112,39	117,01	100,68	106,29
Рыба мороженая неразделанная	100,08	106,44	106,72	100,47	107,55

gks.ru

Еженедельные потребительские цены на рыбу мороженую неразделанную, руб./кг в 2022 г.

Наименование региона	01.08.2022	08.08.2022	15.08.2022	22.08.2022	29.08.2022	Изменение за месяц, %	Изменение к началу года, %	Изменение на аналогич. период 2021 г., %
Российская Федерация	201,39	201,22	201,39	201,35	200,52	↓ -0,43	↑ 4,41	↑ 5,03
Центральный федеральный округ	215,66	215,46	215,45	214,78	213,98	↓ -0,78	↑ 0,55	↓ -0,55
Северо-Западный федеральный округ	210,43	209,79	208,64	208,39	207,81	↓ -1,25	↑ 4,18	↑ 6,01
Южный федеральный округ	221,89	220,35	220,35	220,74	218,76	↓ -1,41	↑ 4,64	↑ 3,36
Северо-Кавказский федеральный округ	211,95	213,28	213,08	210,25	210,57	↓ -0,65	↑ 2,09	↑ 0,18
Приволжский федеральный округ	189,67	188,43	188,17	187,57	187,40	↓ -1,20	↑ 5,04	↑ 5,44
Уральский федеральный округ	224,85	227,63	226,60	226,90	222,35	↓ -1,11	↑ 6,00	↑ 9,01
Сибирский федеральный округ	199,71	199,49	201,05	202,54	201,99	↑ 1,14	↑ 8,62	↑ 10,74
Дальневосточный федеральный округ	159,87	159,92	160,94	161,53	162,00	↑ 1,33	↑ 7,76	↑ 11,80

ИСТОЧНИК: РОССТАТ



Рыбные ряды: оптовые цены на основные виды мороженой рыбы стали ниже к началу года

За период с 29 августа по 4 сентября текущего года цены на мороженую рыбу в оптовом сегменте внутреннего рынка демонстрировали слабopоложительную динамику.

В Дальневосточном регионе стоимость тихоокеанской сельди за неделю снизилась на 7,7% и на 36,8% к началу года – до 60 рублей за килограмм. Цена за килограмм минтая была 90 рублей за килограмм, что выше уровня прошлой недели на 8,4%, но ниже цены к началу года на 3,4%. Цены на треску тихоокеанскую и камбалу сохраняли стабильность: треска тихоокеанская – 210 рублей, камбала – 65 рублей за килограмм.

На Северо-западе цена на атлантическую скумбрию сохранялась на уровне прошлой недели – 135 рублей за килограмм. Цена на треску атлантическую возросла с прошлой недели на 2,3% – 225 рублей за килограмм, но к началу года снизилась на 13,5%. Под влиянием высокого спроса стоимость на пикшу выросла на 2,6% и достигла 200 рублей за килограмм.

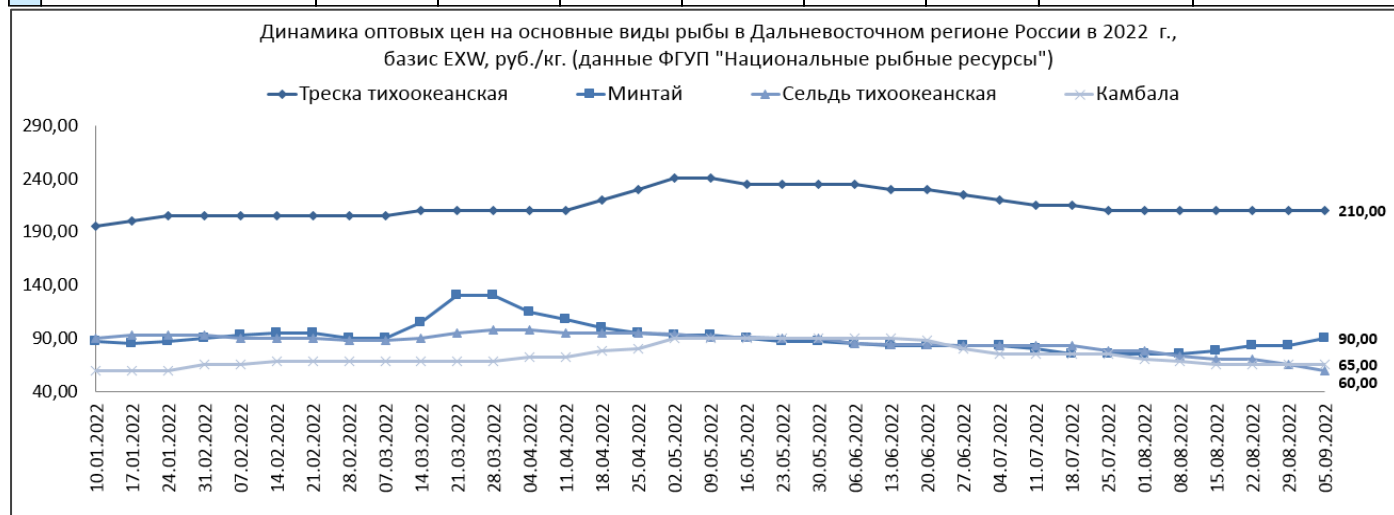
В центральных регионах неизменными оставались цены на мойву и атлантическую сельдь – 120 и 130 рублей за килограмм соответственно. Подросла цена на скумбрию атлантическую на 1,3% – 160 рублей за кг. (цены ниже на 3% к началу года), цена на минтай составила 109 рублей (на 7,6% ниже к началу года, но выше прошлой недели на 3,8%).

Розничные цены продолжают снижаться. В период с 23 по 29 августа средний уровень потребительских цен на рыбу мороженную неразделанную понизился на 0,38%. (источник: fishretail.ru)

За период с 30 августа по 5 сентября 2022 г. индекс потребительских цен, по оценке Росстата, составил 99,87%1), с начала сентября – 99,91%, с начала года – 110,24% (справочно: сентябрь 2021 г. – 100,60%, с начала года – 105,32%). (источник: Росстат)

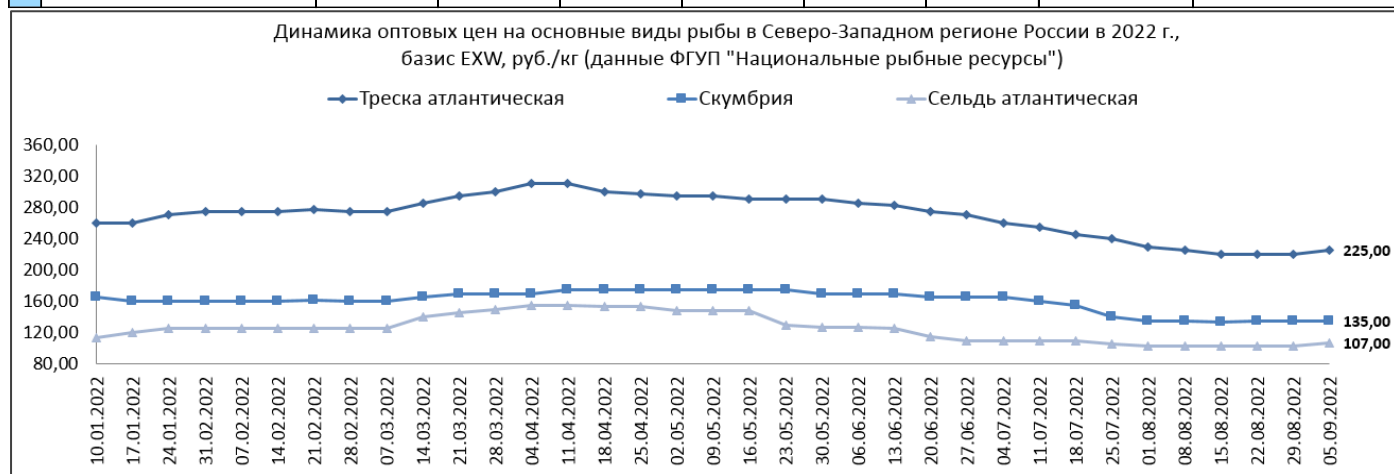
Оптовые цены на основные виды рыбы в регионах РФ в 2022 г., руб./кг (базис оптовых цен - франко-склад (EXW)) данные ФГУП "Национальные рыбные ресурсы"

Дальний Восток	Наименование продукции	08.08.2022	15.08.2022	22.08.2022	29.08.2022	05.09.2022	изменение цены за месяц, %	изменение цены к началу года, %	изменение цены к аналогичн. периоду 2021 г., %
		Треска тихоокеанская	210,00	210,00	210,00	210,00	210,00	↑ 0,00	↑ 7,69
	Минтай	75,00	78,00	83,00	83,00	90,00	↑ 20,00	↑ 3,45	↑ 32,35
	Сельдь тихоокеанская	73,00	70,00	70,00	65,00	60,00	↓ -17,81	↓ -33,33	↑ 11,11
	Камбала	68,00	65,00	65,00	65,00	65,00	↓ -4,41	↑ 8,33	↑ 14,04



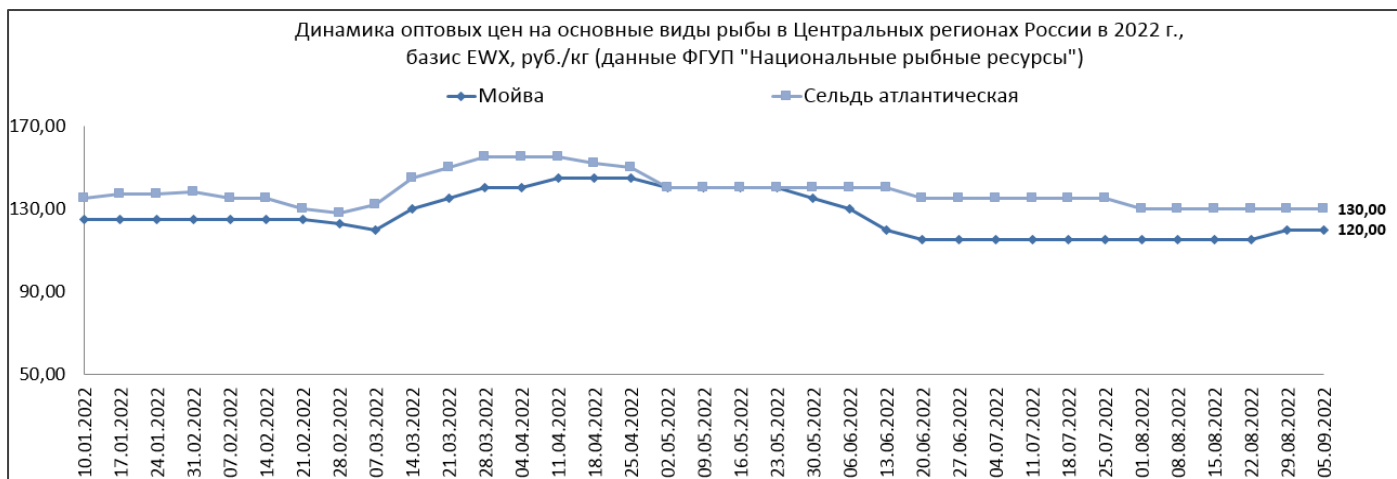
Оптовые цены на основные виды рыбы в регионах РФ в 2022 г., руб./кг (базис оптовых цен - франко-склад (EXW)) данные ФГУП "Национальные рыбные ресурсы"

Северо-Запад	Наименование продукции	08.08.2022	15.08.2022	22.08.2022	29.08.2022	05.09.2022	изменение цены за месяц, %	изменение цены к началу года, %	изменение цены к аналогичн. периоду 2021 г., %
		Пикша	190,00	190,00	190,00	195,00	200,00	↑ 5,26	↑ 14,29
	Треска атлантическая	225,00	220,00	220,00	220,00	225,00	↑ 0,00	↓ -13,46	↑ 4,65
	Скумбрия	135,00	133,00	135,00	135,00	135,00	↑ 0,00	↓ -18,18	↓ -10,00
	Сельдь атлантическая	103,00	103,00	103,00	103,00	107,00	↑ 3,88	↓ -5,31	↑ 4,90



Оптовые цены на основные виды рыбы в регионах РФ в 2022 г., руб./кг (базис оптовых цен - франко-склад (EXW)) данные ФГУП "Национальные рыбные ресурсы"

Центр	Наименование продукции	08.08.2022	15.08.2022	22.08.2022	29.08.2022	05.09.2022	изменение цены за месяц, %	изменение цены к началу года, %	изменение цены к аналогичн. периоду 2021 г., %
		Скумбрия	160,00	155,00	155,00	158,00	160,00	↑ 0,00	↓ -3,03
	Минтай	105,00	105,00	105,00	105,00	109,00	↑ 3,81	↓ -9,17	↑ 21,11
	Мойва	115,00	115,00	115,00	120,00	120,00	↑ 4,35	↓ -4,00	↓ -4,00
	Сельдь атлантическая	130,00	130,00	130,00	130,00	130,00	↑ 0,00	↓ -3,70	↑ 18,18



Глава Колымы считает, что России нужно производство рефконтейнеров для перевозки рыбы

Создание собственного производства рефрижераторных контейнеров необходимо в России для организации поставок рыбы и морепродуктов из дальневосточных регионов на внутренний рынок и на экспорт. Такое мнение в интервью телеканалу РБК в рамках Восточного экономического форума (ВЭФ) высказал губернатор Магаданской области Сергей Носов.

"Сегодня на экспорт рыба идет уже только в рефконтейнерах, и это требование покупателя. Покупатель всегда прав, как мы знаем. Что касается внутреннего рынка, здесь, опять же, [необходимы] рефконтейнеры, без которых невозможно доставить хорошего качества рыбную продукцию. <...> Есть предложения, есть проработки у промышленности - необходимо будет приложить для реализации производства собственных рефконтейнеров. Но, опять же, я бы хотел подчеркнуть, вся поставка рыбной продукции - мы, я считаю, в состоянии обеспечить и рыбой, и морепродуктами всю страну. А вот доставить до потребителя - вот это проблема", - сказал он.

По данным Росрыболовства, вылов лососей на Дальнем Востоке с начала 2022 года вырос в 2,2 раза по сравнению с 2020 годом и, по данным на начало июля, достиг 17,4 тыс. тонн. Основной объем добычи тихоокеанских лососей традиционно обеспечили рыбаки Камчатского края: здесь добыли 15,3 тыс. тонн, что на 10,7 тыс. тонн или в 3,3 раза больше аналогичного периода 2020 года. На Магаданскую область пришлось 89 тонн.

VII Восточный экономический форум проходит во Владивостоке с 5 по 8 сентября, главная тема форума - "На пути к многополярному миру". Организатором форума выступает Фонд Росконгресс. ТАСС - генеральный информационный партнер и официальное фотохост-агентство мероприятия. (источник: tass.ru)

ОБЗОР МИРОВОГО РЫНКА РЫБЫ И МОРЕПРОДУКЦИИ

Корея существенно сократила поставки сайры и кальмара из Тайваня

По данным Union Forsea Corp., объем импорта замороженной сайры в Республику Корея, основной импортируемой рыбы из Тайваня, значительно сократился.

По состоянию на конец июля 2022 года из Тайваня прибыло 3 812 тонн замороженной сайры, что на 73% меньше по сравнению с 14 186 тоннами за аналогичный период 2021 года.

Кроме того, импорт замороженных кальмаров из Тайваня сократился, в результате чего импорт составил 222 тонны, что на 85% меньше по сравнению с 1465 тоннами за тот же период предыдущего года.

И наоборот, увеличился импорт замороженной акулы-мако и мороженого желтоперого тунца.

Замороженной акулы-мако было импортировано 2111 тонн, что на 17% больше, а замороженного желтоперого тунца - 263 тонны, что на 77% больше. Средняя цена импорта для каждого основного вида рыбы составляет: мороженая сайра -3,72 долл. США/кг, мороженая меч-рыба -0,85 долл. США/кг, мороженая масляная рыба -1,42 долл. США/кг, мороженный кальмар -6,60 долл. США/кг и мороженая акула -1,36 долл. США/кг.

Общая стоимость импорта тайваньской рыбы составила 39,6 млн долларов США, что на 41% меньше, чем 67,4 млн долларов США за аналогичный период прошлого года. (источник: fishretail.ru)

Норвежский экспорт морепродуктов продолжает ставить новые рекорды, несмотря на значительное увеличение затрат

По данным Норвежского совета по морепродуктам, стоимость норвежского экспорта морепродуктов никогда не была выше за один месяц, чем в августе этого года. В прошлом месяце Норвегия экспортировала морепродуктов на 12,5 млрд норвежских крон. Это на 2,9 млрд норвежских крон, или на 30% больше, чем в августе прошлого года.

В этом году стоимость экспорта норвежских морепродуктов выросла на 21,2 миллиарда норвежских крон, или на 29 процентов, до общей стоимости в 94 миллиарда норвежских крон по сравнению с первыми восемью месяцами 2021 года.

Лосось – драйвер экспорта

«Особенно высокие объемы и цены на лосось стали рекордсменами по экспорту в августе. Это лучший месяц для лосося за все время в стоимостном выражении, и августовский рекорд по минтаю, форели, пикше и всей категории сига», — говорит Бёрге Грэнбех, исполняющий обязанности генерального директора Норвежского совета по морепродуктам.

«В то же время мы находимся в периоде высокой инфляции, снижения покупательной способности, сложной логистики и роста производственных затрат. Кроме того, укрепление кроны по отношению к евро, как мы видели в августе, является сложным фактором для экспортеров. Это означает, что мы все еще живем в трудные времена для ведения мировой торговли», — подчеркивает Грэнбех.

Внутреннее потребление морепродуктов падает

По сравнению с прошлым годом в Европе снижается домашнее потребление морепродуктов.

«Этого следовало ожидать, поскольку в этом году все больше людей путешествуют и едят вне дома. Таким образом, больше морепродуктов приходится на гостинично-ресторанный сектор. Это важные и хорошо оплачиваемые покупатели норвежских морепродуктов», — говорит Бёрге Грэнбех.

В прошлом месяце наблюдался рост стоимости на всех трех крупнейших рынках:

- Северная Америка: 59%
- Азия: 33%
- Европа: 29%

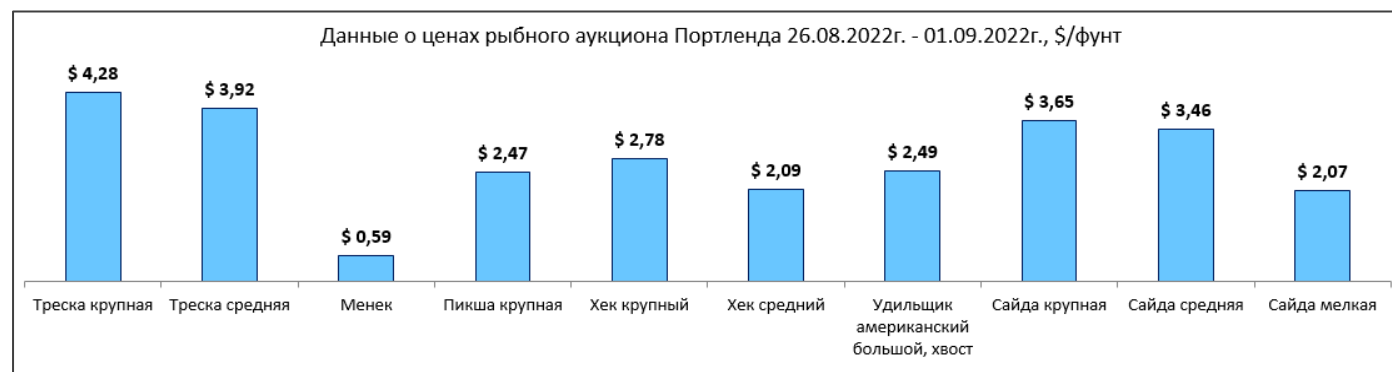
Стоимость экспорта в августе такая же высокая, как и за весь 1990 г.

«Спрос на норвежские морепродукты по-прежнему высок во всем мире, и это хорошая новость для Норвегии, как для производителя морепродуктов, так и для страны-экспортера. Если мы сравним стоимость норвежского экспорта морепродуктов в августе этого года, она эквивалентна общему объему экспорта в 1990 году. Это показывает, насколько сильным было развитие», — говорит Грэнбех. (источник: fishretail.ru)

Данные о ценах рыбного аукциона Портленда 26.08.2022-01.09.2022

Наименование	Низшая цена, \$/ фунт	Средняя цена, \$/ фунт	Высшая цена, \$/ фунт
Треска крупная	\$3,50	\$4,28	\$4,87
Треска средняя	\$3,62	\$3,92	\$4,12
Менек	\$0,59	\$0,59	\$0,59
Пикша крупная	\$1,97	\$2,47	\$2,49
Хек крупный	\$2,42	\$2,78	\$2,96
Хек средний	\$2,07	\$2,09	\$2,10
Удильщик американский большой, хвост	\$2,28	\$2,49	\$2,80
Сайда крупная	\$3,57	\$3,65	\$3,72
Сайда средняя	\$3,42	\$3,46	\$3,52
Сайда мелкая	\$2,00	\$2,07	\$2,52

FISHRETAIL.RU



При написании обзора использовалась информация: Росстат, fishery.ru, fish.gov.ru, fishretail.ru, gks.ru, РЭК Краснодарского края, Крайстат и других открытых источников.

**Информация подготовлена отделом информационно-аналитическим
ГКУ КК «Кубанский сельскохозяйственный информационно-консультационный центр»**

Информация предоставляется «как есть» и только для информационных целей, не для торговых целей или консультаций, и публикуется с задержкой.