

# ИНФОРМАЦИЯ О ПРОИЗВОДСТВЕ МОЛОКА В МУНИЦИПАЛЬНЫХ ОБРАЗОВАНИЯХ КРАСНОДАРСКОГО КРАЯ ПО СОСТОЯНИЮ НА 21.07.2022 ГОДА

В таблице отражено производство молока в сельскохозяйственных предприятиях, КФХ и ИП (без учета ЛПХ).

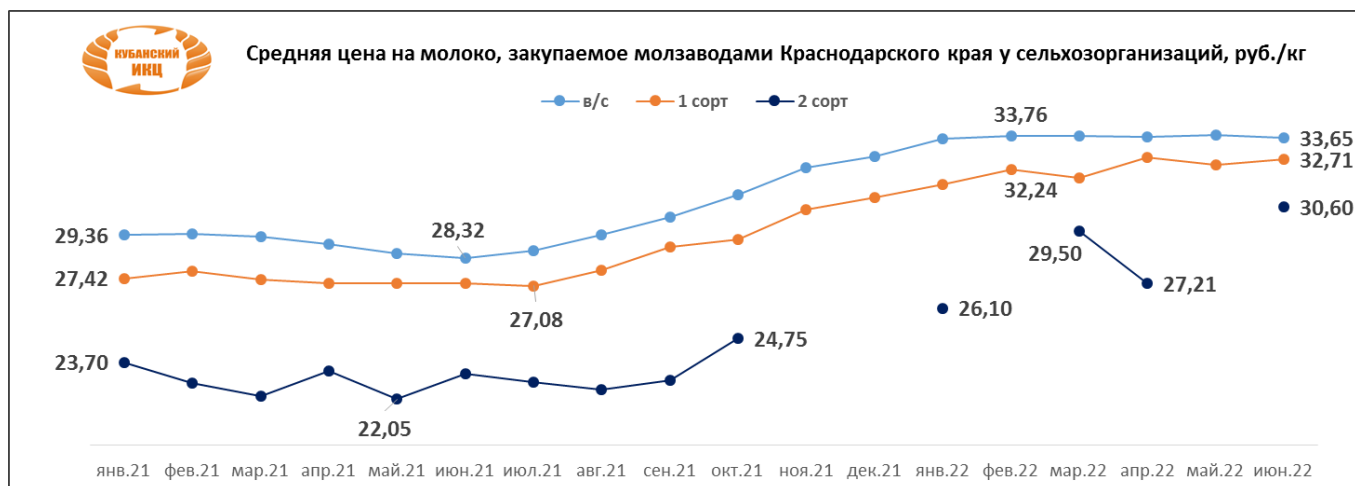
наименование района (города)	Количество фуражных коров на:			Валовой надой тн.			Суточный удой кг.		
	текущ. дату 2022г.	текущ. дату 2021г.	2022 (+/-) к 2021г.	2022г.	2021г.	2022 (+/-) к 2021г.	2022г.	2021г.	2022 (+/-) к 2021г.
Абинский район	600	585	↑ 15	12,3	11,9	↑ 0,4	20,5	20,4	↑ 0,1
Анапа г.- к.	845	916	↓ -71	12,6	12,8	↓ -0,2	14,9	14,0	↑ 0,9
Апшеронский р-н	74	10	↑ 64	0,7	0,1	↑ 0,7	10,0	8,0	↑ 2,0
Армавир	100	100		1,8	1,8		18,0	18,0	
Белоглинский р-н	1 462	1 559	↓ -97	31,5	30,8	↑ 0,6	21,5	19,8	↑ 1,7
Белореченский р-н	472	452	↑ 20	8,6	7,8	↑ 0,8	18,2	17,3	↑ 0,9
Брюховецкий р-н	8 625	8 682	↓ -57	197,2	187,3	↑ 9,9	22,9	21,6	↑ 1,3
Выселковский р-н	11 572	11 310	↑ 262	271,0	254,6	↑ 16,4	23,4	22,5	↑ 0,9
Геленджик г									
Горячий ключ город	131	154	↓ -23	1,9	2,9	↓ -1,0	14,8	19,0	↓ -4,2
Гулькевичский р-н	3 881	3 480	↑ 401	76,7	62,2	↑ 14,5	19,8	17,9	↑ 1,9
Динской р-н	3 602	3 575	↑ 27	63,7	61,2	↑ 2,5	17,7	17,1	↑ 0,6
Ейский р-н	3 825	3 876	↓ -51	86,1	84,6	↑ 1,6	22,5	21,8	↑ 0,7
Кавказский р-н	1 034	1 135	↓ -101	19,5	20,4	↓ -0,9	18,9	18,0	↑ 0,9
Калининский р-н	5 867	5 847	↑ 20	179,0	172,8	↑ 6,2	30,5	29,6	↑ 0,9
Каневский р-н	15 330	13 406	↑ 1924	428,7	338,6	↑ 90,2	28,0	25,3	↑ 2,7
Кореновский р-н	4 106	4 010	↑ 96	79,0	78,2	↑ 0,8	19,2	19,5	↓ -0,3
Красноармейский р-н	5 957	5 757	↑ 200	118,0	108,7	↑ 9,3	19,8	18,9	↑ 0,9
Краснодар г	2 177	2 162	↑ 15	61,4	56,3	↑ 5,1	28,2	26,1	↑ 2,1
Крыловский р-н	1 446	1 251	↑ 195	30,6	27,0	↑ 3,6	21,2	21,6	↓ -0,4
Крымский р-н	1 130	774	↑ 356	20,2	13,9	↑ 6,4	17,9	17,9	
Курганинский р-н	1 751	2 408	↓ -657	30,4	40,2	↓ -9,8	17,4	16,7	↑ 0,7
Кушевский р-н	3 005	2 900	↑ 105	74,1	66,6	↑ 7,5	24,7	23,0	↑ 1,7
Лабинский р-н	1 453	1 629	↓ -176	26,6	37,0	↓ -10,3	18,3	22,7	↓ -4,4
Ленинградский р-н	3 082	3 062	↑ 20	65,3	64,0	↑ 1,3	21,2	20,9	↑ 0,3
Мостовский р-н	875	1 143	↓ -268	18,8	23,3	↓ -4,5	21,5	20,4	↑ 1,1
Новокубанский р-н	9 558	9 783	↓ -225	234,5	202,9	↑ 31,6	24,5	20,7	↑ 3,8
Новопокровский р-н	752	756	↓ -4	15,2	14,6	↑ 0,6	20,2	19,3	↑ 0,9
Новороссийск г	54	59	↓ -5	1,0	0,9	↑ 0,1	19,1	15,1	↑ 4,0
Отрадененский р-н	1 279	1 441	↓ -162	24,0	28,4	↓ -4,4	18,8	19,7	↓ -0,9
Павловский р-н	11 513	11 080	↑ 433	310,8	274,6	↑ 36,2	27,0	24,8	↑ 2,2
Приморско-Ахтарский р-н	313	310	↑ 3	6,2	6,2	↑ 0,1	19,9	19,9	
Северский р-н	1 817	1 752	↑ 65	38,6	37,0	↑ 1,6	21,2	21,1	↑ 0,1
Славянский р-н	1 457	1 473	↓ -16	27,0	26,6	↑ 0,4	18,5	18,0	↑ 0,5
Сочи город	24	43	↓ -19	0,3	0,5	↓ -0,2	14,2	12,1	↑ 2,1
Староминский р-н	4 102	4 105	↓ -3	86,3	73,5	↑ 12,8	21,0	17,9	↑ 3,1
Тбилисский р-н	4 607	4 710	↓ -103	102,9	88,8	↑ 14,1	22,3	18,9	↑ 3,4
Темрюкский р-н	570	836	↓ -266	10,8	15,5	↓ -4,7	19,0	18,6	↑ 0,4
Тимашевский р-н	5 174	5 502	↓ -328	118,9	119,4	↓ -0,5	23,0	21,7	↑ 1,3
Тихорецкий р-н	2 632	2 533	↑ 99	65,7	60,9	↑ 4,7	24,9	24,1	↑ 0,8
Туапсе г	91	91		1,6	1,6		17,6	17,6	
Успенский р-н	1 479	1 491	↓ -12	25,4	24,0	↑ 1,3	17,1	16,1	↑ 1,0
Усть-Лабинский р-н	6 311	6 110	↑ 201	148,7	129,6	↑ 19,2	23,6	21,2	↑ 2,4
Щербиновский р-н	6 340	6 566	↓ -226	167,8	156,7	↑ 11,1	26,5	23,9	↑ 2,6
	<b>140 475</b>	<b>138 824</b>	<b>↑ 1651</b>	<b>3 301,7</b>	<b>3 026,8</b>	<b>↑ 274,9</b>	<b>23,5</b>	<b>21,8</b>	<b>↑ 1,7</b>

ИСТОЧНИК: Минсельхоз Краснодарского края

## Средняя закупочная цена на молоко, закупаемое молочными заводами Краснодарского края в 2022 году от сельхозорганизаций руб./кг.

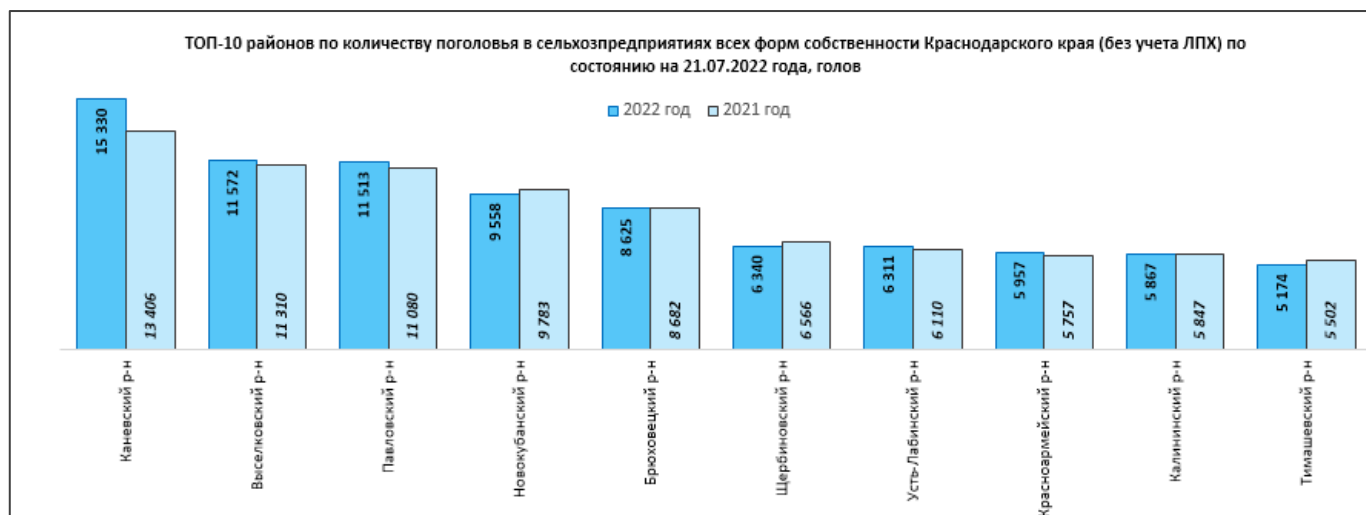
Период	в/с	с НДС	1 сорт	с НДС	2 сорт	с НДС
На 1 июля 2022 года	33,65	37,01	32,71	35,98	30,60	33,66
На 1 июня 2022 года	33,80	37,18	32,44	35,68		
На 1 мая 2022 года	33,71	37,08	32,80	36,08	27,21	29,93
На 1 апреля 2022 года	33,72	37,10	31,88	35,07	29,50	32,45
На 1 марта 2022 года	33,76	37,13	32,24	35,46	-	-

На 1 февраля 2022 года	33,63	37,00	31,58	34,74	26,10	28,71
На 1 января 2022 года	32,85	36,13	31,02	34,12	-	-

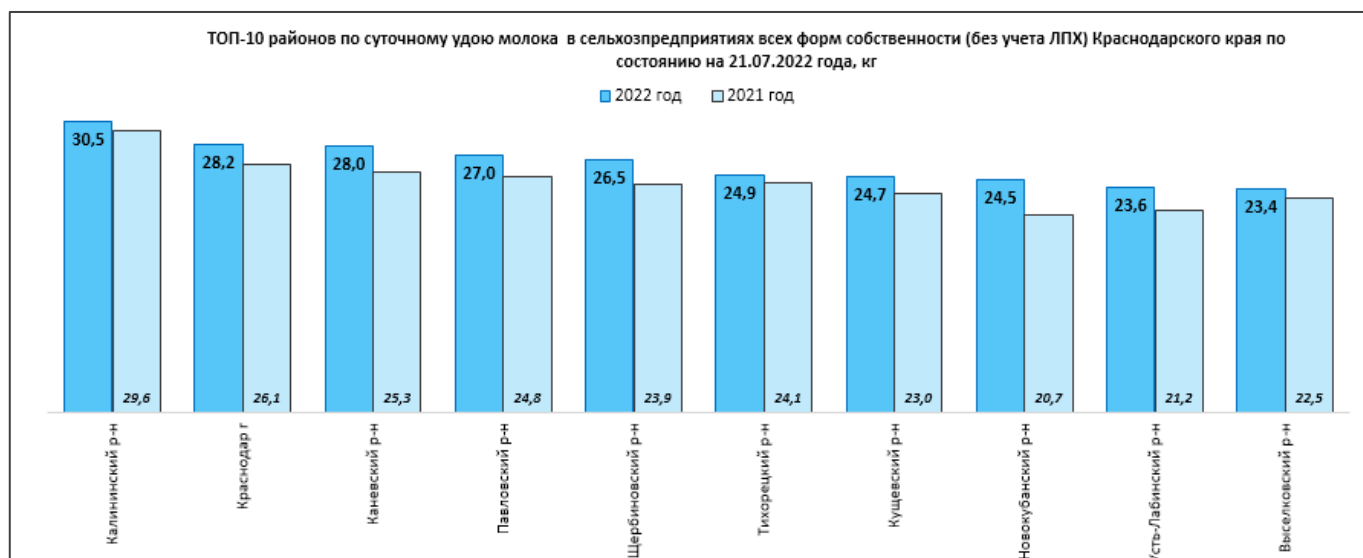


ИСТОЧНИК: Минсельхоз Краснодарского края

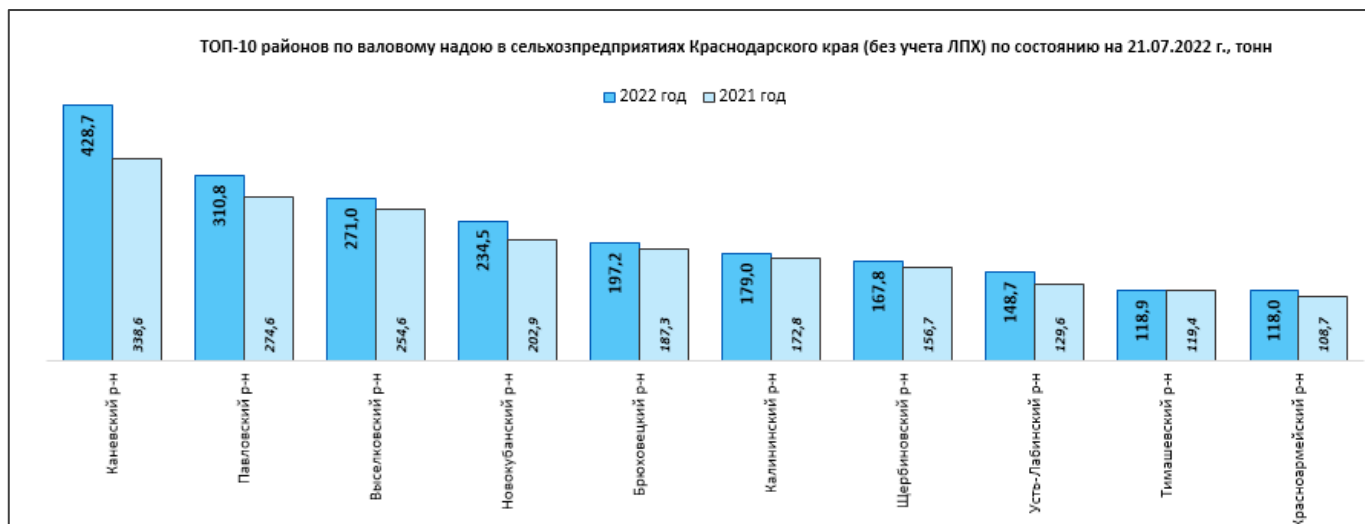
**Рейтинг муниципальных образований Краснодарского края по производству молока в сельхозпредприятиях, КФХ и ИП Краснодарского края (без учета ЛПХ) по состоянию на 21.07.2022 года (по оперативным ежедневным данным)**



ИСТОЧНИК: Минсельхоз Краснодарского края



ИСТОЧНИК: Минсельхоз Краснодарского края



ИСТОЧНИК: Минсельхоз Краснодарского края

**Информация подготовлена отделом информационно-аналитическим  
ГКУ КК «Кубанский сельскохозяйственный информационно-консультационный центр»**

Информация предоставляется «как есть» и только для информационных целей, не для торговых целей или консультаций, и публикуется с задержкой.