

ИНФОРМАЦИЯ О ПРОИЗВОДСТВЕ МОЛОКА В МУНИЦИПАЛЬНЫХ ОБРАЗОВАНИЯХ КРАСНОДАРСКОГО КРАЯ ПО СОСТОЯНИЮ НА 15.09.2022 ГОДА

В таблице отражено производство молока в сельскохозяйственных предприятиях, КФХ и ИП (без учета ЛПХ).

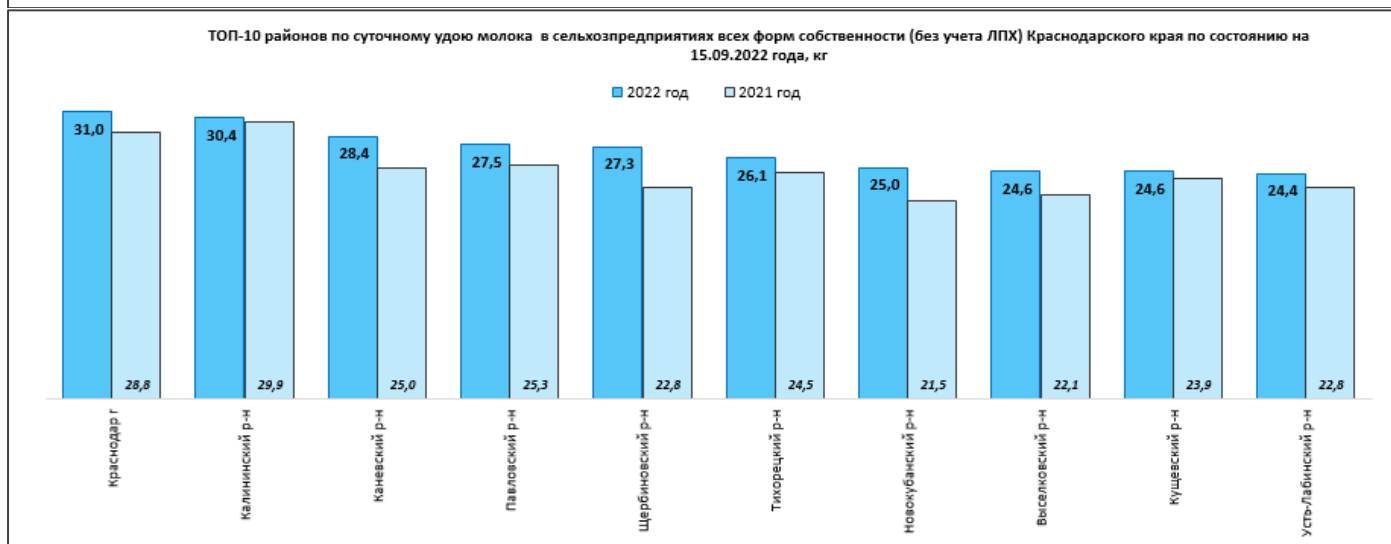
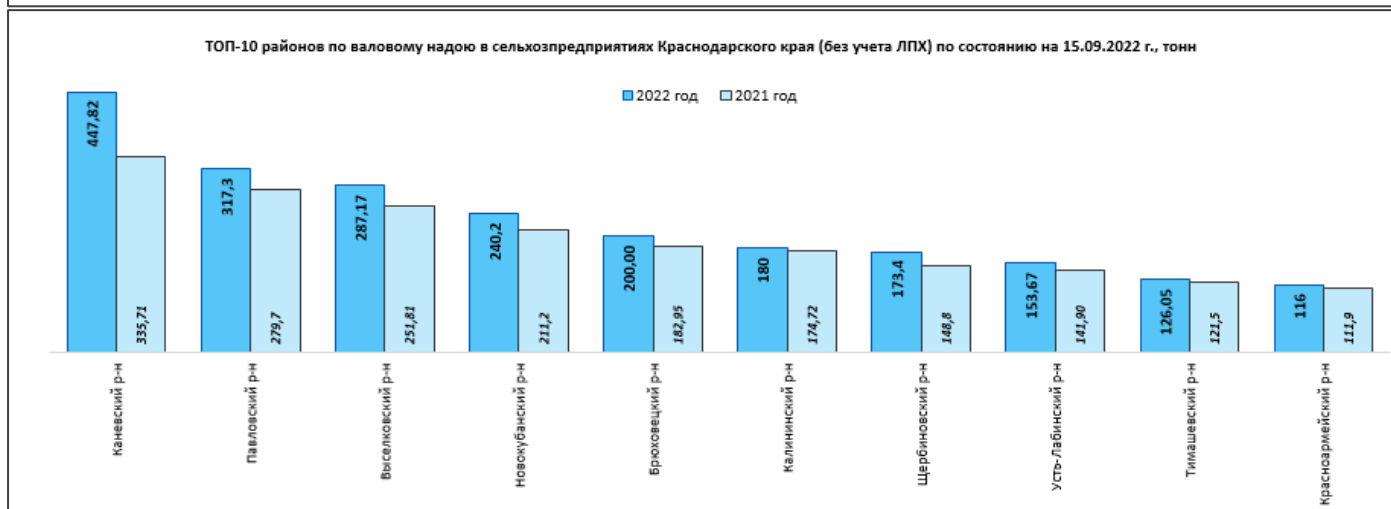
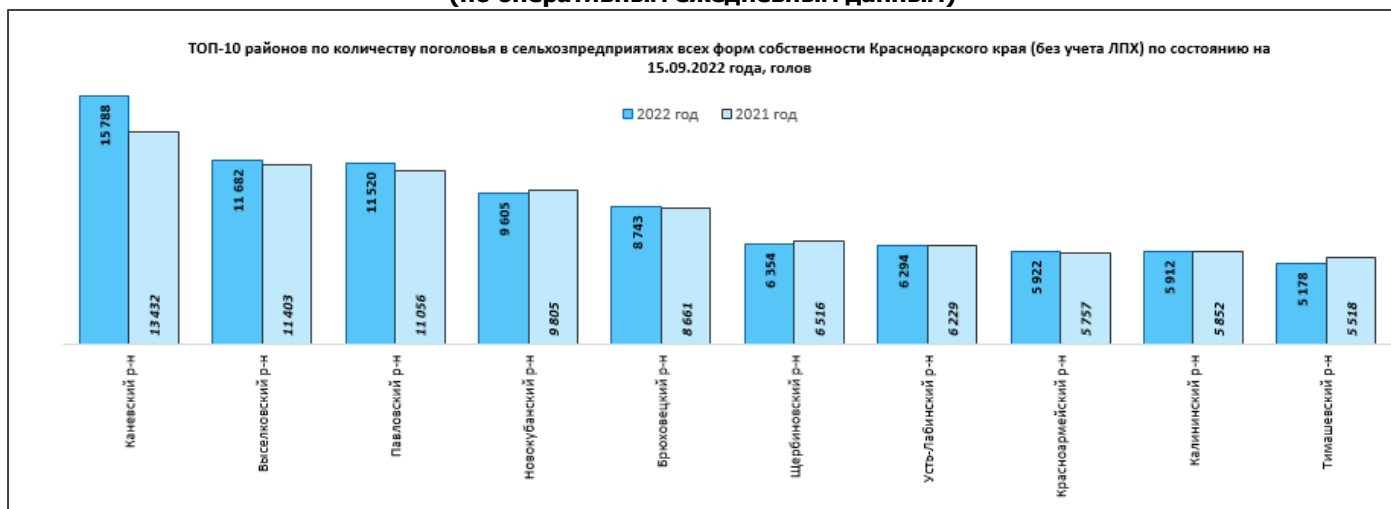
наименование района (города)	Количество фуражных коров на:			Валовой надой тн.			Суточный удой кг.		
	текущ. дату 2022г.	текущ. дату 2021г.	2022 (+/-) к 2021г.	2022г.	2021г.	2022 (+/-) к 2021г.	2022г.	2021г.	2022 (+/-) к 2021г.
Абинский район	600	585	↑ 15	12,6	12,0	↑ 0,6	21,0	20,6	↑ 0,4
Анапа г. - к.	845	916	↓ -71	12,6	13,2	↓ -0,6	14,9	14,4	↑ 0,5
Апшеронский р-н	74	53	↑ 21	0,7	0,8	↓ -0,1	10,0	15,7	↓ -5,7
Армавир	100	100		1,8	1,8		18,0	18,0	
Белоглинский р-н	1 462	1 521	↓ -59	32,7	32,0	↑ 0,7	22,4	21,0	↑ 1,4
Белореченский р-н	472	452	↑ 20	8,7	8,2	↑ 0,4	18,3	18,2	↑ 0,1
Брюховецкий р-н	8 743	8 661	↑ 82	200,0	183,0	↑ 17,1	22,9	21,1	↑ 1,8
Выселковский р-н	11 682	11 403	↑ 279	287,2	251,8	↑ 35,4	24,6	22,1	↑ 2,5
Геленджик г									
Горячий ключ город	131	154	↓ -23	3,0	2,9	↑ 0,0	22,7	19,0	↑ 3,7
Гулькевичский р-н	3 859	3 483	↑ 376	74,7	62,3	↑ 12,4	19,4	17,9	↑ 1,5
Динской р-н	3 632	3 567	↑ 65	66,3	64,9	↑ 1,4	18,3	18,2	↑ 0,1
Ейский р-н	3 820	3 873	↓ -53	85,5	85,3	↑ 0,3	22,4	22,0	↑ 0,4
Кавказский р-н	1 013	1 060	↓ -47	18,6	18,4	↑ 0,2	18,4	17,4	↑ 1,0
Калининский р-н	5 912	5 852	↑ 60	179,5	174,7	↑ 4,8	30,4	29,9	↑ 0,5
Каневский р-н	15 788	13 432	↑ 2356	447,8	335,7	↑ 112,1	28,4	25,0	↑ 3,4
Кореновский р-н	4 205	4 071	↑ 134	83,7	82,8	↑ 0,9	19,9	20,3	↓ -0,4
Красноармейский р-н	5 922	5 757	↑ 165	115,8	111,9	↑ 3,8	19,5	19,4	↑ 0,1
Краснодар г	2 197	2 162	↑ 35	68,1	62,3	↑ 5,8	31,0	28,8	↑ 2,2
Крыловский р-н	1 449	1 251	↑ 198	30,6	27,8	↑ 2,8	21,1	22,2	↓ -1,1
Крымский р-н	1 140	775	↑ 365	20,4	13,9	↑ 6,5	17,9	17,9	
Курганинский р-н	1 751	2 238	↓ -487	31,5	36,5	↓ -5,0	18,0	16,3	↑ 1,7
Кушевский р-н	3 045	2 900	↑ 145	75,0	69,3	↑ 5,7	24,6	23,9	↑ 0,7
Лабинский р-н	1 455	1 663	↓ -208	30,1	26,3	↑ 3,8	20,7	15,8	↑ 4,9
Ленинградский р-н	3 118	3 050	↑ 68	65,6	63,8	↑ 1,8	21,0	20,9	↑ 0,1
Мостовский р-н	875	1 143	↓ -268	18,8	23,3	↓ -4,5	21,5	20,4	↑ 1,1
Новокубанский р-н	9 605	9 805	↓ -200	240,2	211,2	↑ 29,0	25,0	21,5	↑ 3,5
Новопокровский р-н	752	756	↓ -4	15,0	14,1	↑ 0,9	20,0	18,7	↑ 1,3
Новоросийск г	54	63	↓ -9	1,0	1,2	↓ -0,2	19,1	19,0	↑ 0,1
Отраденский р-н	1 279	1 441	↓ -162	25,7	26,0	↓ -0,3	20,1	18,0	↑ 2,1
Павловский р-н	11 520	11 056	↑ 464	317,3	279,7	↑ 37,6	27,5	25,3	↑ 2,2
Приморско-Ахтарский р-н	335	324	↑ 11	6,7	6,4	↑ 0,3	19,9	19,8	↑ 0,1
Северский р-н	1 817	1 752	↑ 65	38,6	37,0	↑ 1,6	21,2	21,1	↑ 0,1
Славянский р-н	1 457	1 475	↓ -18	26,8	26,4	↑ 0,4	18,4	17,9	↑ 0,5
Сочи город	40	43	↓ -3	0,4	0,7	↓ -0,2	11,0	15,8	↓ -4,8
Староминский р-н	4 104	4 135	↓ -31	99,3	75,7	↑ 23,6	24,2	18,3	↑ 5,9
Тбилисский р-н	4 723	4 695	↑ 28	113,3	95,0	↑ 18,3	24,0	20,2	↑ 3,8
Темрюкский р-н	540	655	↓ -115	9,7	11,8	↓ -2,1	18,0	18,0	
Тимашевский р-н	5 178	5 518	↓ -340	126,1	121,5	↑ 4,6	24,3	22,0	↑ 2,3
Тихорецкий р-н	2 684	2 483	↑ 201	69,9	60,8	↑ 9,1	26,1	24,5	↑ 1,6
Туапсе г	91	91		1,6	1,6		17,6	17,6	
Успенский р-н	1 479	1 504	↓ -25	24,3	24,7	↓ -0,4	16,4	16,4	
Усть-Лабинский р-н	6 294	6 229	↑ 65	153,7	141,9	↑ 11,8	24,4	22,8	↑ 1,6
Щербиновский р-н	6 354	6 516	↓ -162	173,4	148,8	↑ 24,6	27,3	22,8	↑ 4,5
Итого	141 596	138 663	↑ 2933	3 414,2	3 049,6	↑ 364,6	24,1	22,0	↑ 2,1

ИСТОЧНИК: Минсельхоз Краснодарского края

Средняя закупочная цена на молоко, закупаемое молочными заводами Краснодарского края в 2022 году от сельхозорганизаций руб./кг.

Период	в/с	с НДС	1 сорт	с НДС	2 сорт	с НДС
На 1 сентября 2022 года	34,37	37,80	32,83	36,11	28,96	31,86
На 1 августа 2022 года	34,36	37,80	32,57	35,83	27,78	30,56
На 1 июля 2022 года	33,65	37,01	32,71	35,98	30,60	33,66
На 1 июня 2022 года	33,80	37,18	32,44	35,68		
На 1 мая 2022 года	33,71	37,08	32,80	36,08	27,21	29,93
На 1 апреля 2022 года	33,72	37,10	31,88	35,07	29,50	32,45
На 1 марта 2022 года	33,76	37,13	32,24	35,46	-	-
На 1 февраля 2022 года	33,63	37,00	31,58	34,74	26,10	28,71
На 1 января 2022 года	32,85	36,13	31,02	34,12	-	-

Рейтинг муниципальных образований Краснодарского края по производству молока в сельхозпредприятиях, КФХ и ИП Краснодарского края (без учета ЛПХ) по состоянию на 15.09.2022 года (по оперативным ежедневным данным)



ИСТОЧНИК: Минсельхоз Краснодарского края

Информация подготовлена отделом информационно-аналитическим ГКУ КК «Кубанский сельскохозяйственный информационно-консультационный центр»

Информация предоставляется «как есть» и только для информационных целей, не для торговых целей или консультаций, и публикуется с задержкой.