

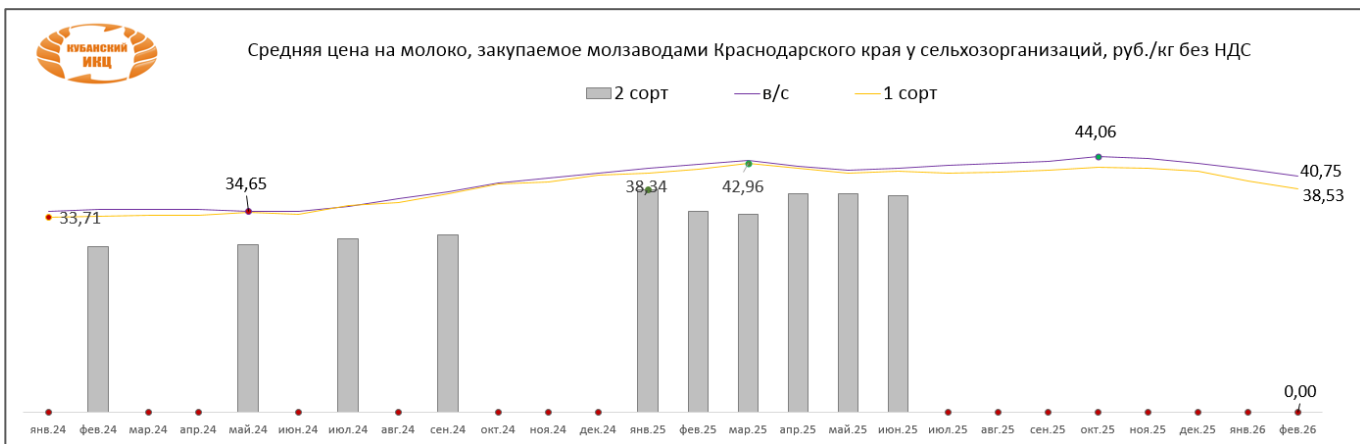
## ИНФОРМАЦИЯ О ПРОИЗВОДСТВЕ МОЛОКА В МУНИЦИПАЛЬНЫХ ОБРАЗОВАНИЯХ КРАСНОДАРСКОГО КРАЯ ПО СОСТОЯНИЮ НА 31.03.2026 ГОДА

| Наименование района<br>(города, муниципального округа) | Количество фуражных коров на: |                   |                   | Валовой надой, тн: |                 |                   | Суточный удой, кг: |           |                   |
|--|-------------------------------|-------------------|-------------------|--------------------|-----------------|-------------------|--------------------|-----------|-------------------|
|  | текущ. дату 2026г             | текущ. дату 2025г | 2026(+/-) к 2025г | 2026г              | 2025г           | 2026(+/-) к 2025г | 2026г              | 2025г     | 2026(+/-) к 2025г |
| Абинский р-н   | 667                           | 578               | 89                | 16,27              | 13,9            | 2,37              | 24,4               | 24        | 0,4               |
| Анапа г.-к.  | 722                           | 596               | 126               | 7,02               | 5,96            | 1,06              | 9,7                | 10        | -0,3              |
| Апшеронский р-н  | 130                           | 90                | 40                | 1,68               | 1,12            | 0,56              | 12,9               | 12,4      | 0,5               |
| Армавир  |                               |                   |                   |                    |                 |                   |                    |           |                   |
| Белоглинский р-н                                       | 1 497                         | 1 520             | -23               | 36,4               | 35,15           | 1,25              | 24,3               | 23,1      | 1,2               |
| Белореченский р-н                                      | 487                           | 472               | 15                | 9,86               | 8,88            | 0,98              | 20,2               | 18,8      | 1,4               |
| Брюховецкий р-н  | 7 447                         | 7 373             | 74                | 201,46             | 200,77          | 0,69              | 27,1               | 27,2      | -0,1              |
| Выселковский р-н                                       | 12 708                        | 12 971            | -263              | 345,56             | 356,21          | -10,65            | 27,2               | 27,5      | -0,3              |
| Геленджик г  |                               |                   |                   |                    |                 |                   |                    |           |                   |
| Горячий ключ город                                     | 136                           | 159               | -23               | 2,61               | 2,83            | -0,22             | 19,2               | 17,8      | 1,4               |
| Гулькевичский р-н                                      | 3 863                         | 3 604             | 259               | 82,27              | 82,21           | 0,06              | 21,3               | 22,8      | -1,5              |
| Динской р-н  | 3 898                         | 3 954             | -56               | 77,1               | 82,4            | -5,3              | 19,8               | 20,8      | -1                |
| Ейский р-н   | 3 971                         | 3 918             | 53                | 101,35             | 96,95           | 4,4               | 25,5               | 24,7      | 0,8               |
| Кавказский р-н   | 448                           | 533               | -85               | 8,3                | 9,48            | -1,18             | 18,5               | 17,8      | 0,7               |
| Калининский р-н  | 6 182                         | 6 230             | -48               | 227,8              | 213,9           | 13,9              | 36,8               | 34,3      | 2,5               |
| Каневский р-н  | 19 578                        | 18 883            | 695               | 666,39             | 618,76          | 47,63             | 34                 | 32,8      | 1,2               |
| Кореновский р-н  | 4 040                         | 3 955             | 85                | 96,8               | 99,54           | -2,74             | 24                 | 25,2      | -1,2              |
| Красноармейский р-н                                    | 4 731                         | 4 695             | 36                | 117,8              | 122,2           | -4,4              | 24,9               | 26        | -1,1              |
| Краснодар г  | 2 028                         | 2 257             | -229              | 72,4               | 72,19           | 0,21              | 35,7               | 32        | 3,7               |
| Крыловский р-н   | 1 667                         | 1 478             | 189               | 43,32              | 37,19           | 6,13              | 26                 | 25,2      | 0,8               |
| Крымский р-н   | 330                           | 657               | -327              | 5,94               | 11,82           | -5,88             | 18                 | 18        |                   |
| Курганинский р-н                                       | 1 086                         | 1 191             | -105              | 21,1               | 23,6            | -2,5              | 19,4               | 19,8      | -0,4              |
| Куцевский р-н  | 3 124                         | 3 011             | 113               | 82,5               | 69,6            | 12,9              | 26,4               | 23,1      | 3,3               |
| Лабинский р-н  | 790                           | 1 203             | -413              | 13,57              | 20,94           | -7,37             | 17,2               | 17,4      | -0,2              |
| Ленинградский р-н                                      | 2 633                         | 2 692             | -59               | 65,25              | 64,8            | 0,45              | 24,8               | 24,1      | 0,7               |
| Мостовский р-н   | 225                           | 705               | -480              | 5,04               | 15,3            | -10,26            | 22,4               | 21,7      | 0,7               |
| Новокубанский р-н                                      | 8 402                         | 9 782             | -1 380            | 241,67             | 272,2           | -30,53            | 28,8               | 27,8      | 1                 |
| Новопокровский р-н                                     | 543                           | 631               | -88               | 12,47              | 14,96           | -2,49             | 23                 | 23,7      | -0,7              |
| Новороссийск г   | 28                            |                   | 28                | 0,1                |                 | 0,1               | 3,6                |           | 3,6               |
| Отрадненский р-н                                       | 1 188                         | 1 349             | -161              | 24,54              | 30,32           | -5,78             | 20,7               | 22,5      | -1,8              |
| Павловский р-н   | 12 496                        | 12 040            | 456               | 394,5              | 375,4           | 19,1              | 31,6               | 31,2      | 0,4               |
| Приморско-Ахтарский р-н                                | 290                           | 345               | -55               | 5,8                | 6,9             | -1,1              | 20                 | 20        |                   |
| Северский р-н  | 1 566                         | 1 611             | -45               | 36,75              | 37,75           | -1                | 23,5               | 23,4      | 0,1               |
| Славянский р-н   | 1 284                         | 1 313             | -29               | 24,06              | 22,69           | 1,37              | 18,7               | 17,3      | 1,4               |
| Сочи город   | 87                            | 77                | 10                | 1,18               | 0,85            | 0,33              | 13,6               | 11        | 2,6               |
| Староминский р-н                                       | 3 745                         | 3 769             | -24               | 106,82             | 108,43          | -1,61             | 28,5               | 28,8      | -0,3              |
| Тбилисский р-н   | 3 695                         | 3 815             | -120              | 123,05             | 122,1           | 0,95              | 33,3               | 32        | 1,3               |
| Темрюкский р-н   | 26                            | 26                |                   | 0,49               | 0,36            | 0,13              | 18,8               | 13,8      | 5                 |
| Тимашевский р-н  | 3 842                         | 3 765             | 77                | 129,7              | 124,84          | 4,86              | 33,8               | 33,2      | 0,6               |
| Тихорецкий р-н   | 3 296                         | 3 207             | 89                | 99,42              | 99,37           | 0,05              | 30,2               | 31        | -0,8              |
| Туапсе г   | 115                           | 115               |                   | 2,18               | 2,18            |                   | 19                 | 19        |                   |
| Успенский р-н  | 1 178                         | 1 513             | -335              | 17,1               | 25,35           | -8,25             | 14,5               | 16,8      | -2,3              |
| Усть-Лабинский р-н                                     | 6 699                         | 6 693             | 6                 | 197,18             | 188,6           | 8,58              | 29,4               | 28,2      | 1,2               |
| Щербиновский р-н                                       | 6 323                         | 6 330             | -7                | 194,11             | 199,7           | -5,59             | 30,7               | 31,5      | -0,8              |
| <b>ИТОГО</b>   | <b>137 191</b>                | <b>139 106</b>    | <b>-1915</b>      | <b>3 918,91</b>    | <b>3 897,70</b> | <b>21,21</b>      | <b>28,6</b>        | <b>28</b> | <b>0,6</b>        |

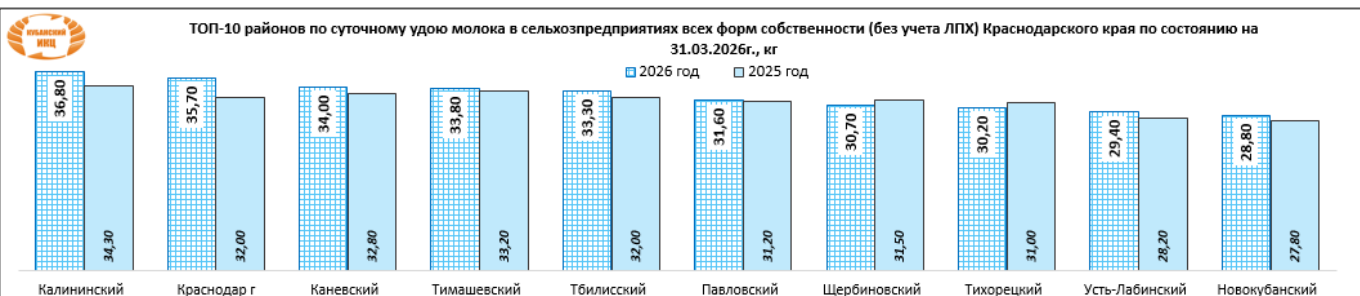
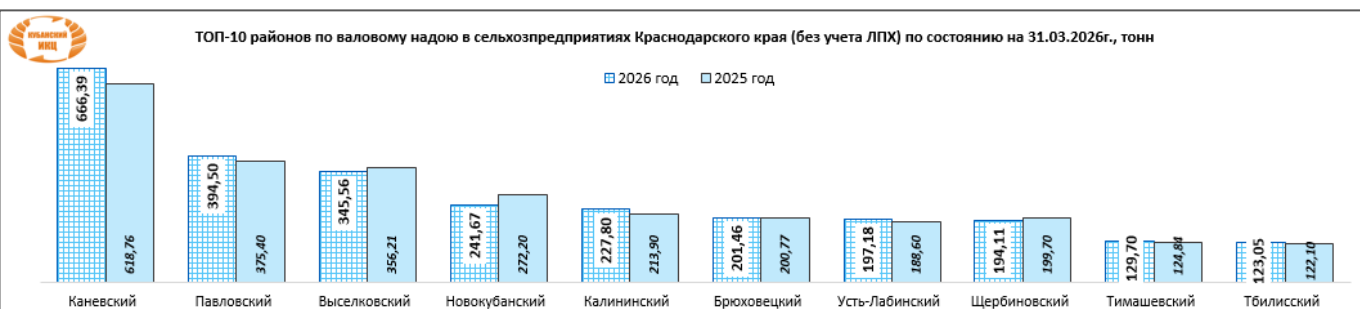
**Средняя закупочная цена на молоко, закупаемое молочными заводами Краснодарского края от сельхозорганизаций руб./кг.**

| Период                  | в/с   | с НДС | 1 сорт | с НДС | 2 сорт | с НДС |
|-------------------------|-------|-------|--------|-------|--------|-------|
| На 1 марта 2026 года    | 40,75 | 44,82 | 38,53  | 42,38 |        |       |
| На 1 февраля 2026 года  | 41,97 | 46,17 | 39,92  | 43,91 |        |       |
| На 1 января 2026 года   | 42,97 | 47,26 | 41,63  | 45,80 |        |       |
| На 1 декабря 2025 года  | 43,75 | 48,13 | 42,04  | 46,24 |        |       |
| На 1 ноября 2025 года   | 44,06 | 48,47 | 42,26  | 46,48 |        |       |
| На 1 октября 2025 года  | 43,25 | 47,58 | 41,74  | 45,91 |        |       |
| На 1 сентября 2025 года | 42,94 | 47,23 | 41,47  | 45,62 |        |       |
| На 1 августа 2025 года  | 42,52 | 46,77 | 41,30  | 45,43 |        |       |
| На 1 июля 2025 года     | 42,07 | 46,28 | 41,61  | 45,77 | 37,41  | 41,15 |

|                       |       |       |       |       |       |       |
|-----------------------|-------|-------|-------|-------|-------|-------|
| На 1 июня 2025 года   | 41,69 | 45,86 | 41,14 | 45,26 | 37,60 | 41,36 |
| На 1 мая 2025 года    | 42,35 | 46,59 | 42,00 | 46,20 | 37,75 | 41,53 |
| На 1 апреля 2025 года | 43,39 | 47,73 | 42,96 | 47,25 | 34,20 | 37,62 |
| На 1 марта 2025 года  | 42,77 | 47,05 | 41,84 | 46,03 | 34,65 | 38,12 |



### Рейтинг муниципальных образований Краснодарского края по производству молока в сельхозпредприятиях, КФХ и ИП Краснодарского края (без учета ЛПХ)



ИСТОЧНИК: Минсельхоз Краснодарского края

**Информация подготовлена отделом информационно-аналитическим ГКУ КК «Кубанский сельскохозяйственный информационно-консультационный центр»**

Информация предоставляется «как есть» и только для информационных целей, не для торговых целей или консультаций, и публикуется с задержкой.