

ИНФОРМАЦИЯ О ПРОИЗВОДСТВЕ МОЛОКА В МУНИЦИПАЛЬНЫХ ОБРАЗОВАНИЯХ КРАСНОДАРСКОГО КРАЯ ПО СОСТОЯНИЮ НА 28.05.2024 ГОДА

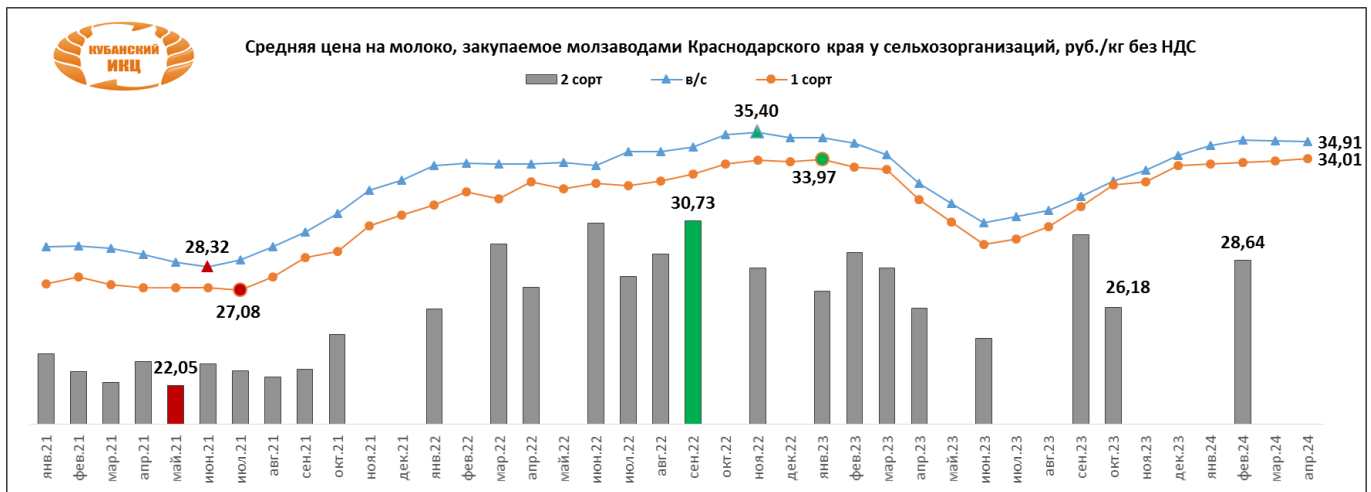
Наименование района (города)	Количество фуражных коров на:			Валовой надой, тн.			Суточный удой, кг.		
	текущ. дату 2024г.	текущ. дату 2023г.	2024 (+/-) к 2023г.	2024г.	2023г.	2024 (+/-) к 2023г.	2024г.	2023г.	2024 (+/-) к 2023г.
Абинский район	562	600	-38	14,33	13,46	0,87	25,50	22,40	3,10
Анапа г.- к.	743	804	-61	9,50	8,54	0,96	12,80	10,60	2,20
Апшеронский р-н	109	74	35	1,19	0,79	0,40	10,90	10,70	0,20
Армавир		75	-75		1,60	-1,60		21,30	-21,30
Белоглинский р-н	1 427	1 448	-21	34,25	31,42	2,83	24,00	21,70	2,30
Белореченский р-н	472	472		8,89	8,72	0,17	18,80	18,50	0,30
Брюховецкий р-н	7 600	8 870	-1 270	197,88	211,52	-13,64	26,00	23,80	2,20
Выселковский р-н	12 423	11 844	579	367,62	349,71	17,91	29,60	29,50	0,10
Геленджик г									
Горячий ключ город	129	117	12	2,15	2,11	0,04	16,70	18,00	-1,30
Гулькевичский р-н	3 637	3 673	-36	83,36	76,17	7,19	22,90	20,70	2,20
Динской р-н	3 826	3 748	78	96,30	93,90	2,40	25,20	25,10	0,10
Ейский р-н	3 872	3 740	132	93,27	88,74	4,53	24,10	23,70	0,40
Кавказский р-н	548	814	-266	9,82	16,25	-6,43	17,90	20,00	-2,10
Калининский р-н	5 967	5 905	62	214,40	206,22	8,18	35,90	34,90	1,00
Каневский р-н	16 792	16 808	-16	521,36	518,29	3,07	31,00	30,80	0,20
Короновский р-н	3 949	4 175	-226	96,09	94,65	1,44	24,30	22,70	1,60
Красноармейский р-н	5 035	5 709	-674	126,00	133,67	-7,67	25,00	23,40	1,60
Краснодар г	2 193	2 197	-4	69,94	67,21	2,73	31,90	30,60	1,30
Крыловский р-н	1 406	1 524	-118	36,66	36,37	0,29	26,10	23,90	2,20
Крымский р-н	617	756	-139	11,29	13,83	-2,54	18,30	18,30	
Курганинский р-н	1 469	1 763	-294	26,40	31,50	-5,10	18,00	17,90	0,10
Куцевский р-н	2 819	2 955	-136	60,82	90,71	-29,89	21,60	30,70	-9,10
Лабинский р-н	1 212	1 336	-124	27,97	25,05	2,92	23,10	18,80	4,30
Ленинградский р-н	2 802	2 905	-103	65,97	65,67	0,30	23,50	22,60	0,90
Мостовский р-н	703	563	140	14,90	12,45	2,45	21,20	22,10	-0,90
Новокубанский р-н	9 784	9 785	-1	277,10	267,90	9,20	28,30	27,40	0,90
Новопокровский р-н	752	752		17,68	17,34	0,34	23,50	23,10	0,40
Новоросси́йск г	54	54		1,03	1,03		19,10	19,10	
Отраденский р-н	1 701	1 397	304	31,20	29,20	2,00	18,30	20,90	-2,60
Павловский р-н	11 456	11 614	-158	342,10	342,40	-0,30	29,90	29,50	0,40
Приморско-Ахтарский р	360	342	18	7,18	6,82	0,36	19,90	19,90	
Северский р-н	1 797	1 807	-10	41,01	39,87	1,14	22,80	22,10	0,70
Славянский р-н	1 321	1 360	-39	24,65	25,25	-0,60	18,70	18,60	0,10
Сочи город	38	40	-2	0,46	0,44	0,02	12,10	11,00	1,10
Староминский р-н	3 903	4 095	-192	106,04	97,84	8,20	27,20	23,90	3,30
Тбилисский р-н	4 296	4 541	-245	129,31	109,88	19,43	30,10	24,20	5,90
Темрюкский р-н	475	485	-10	7,79	8,00	-0,21	16,40	16,50	-0,10
Тимашевский р-н	3 922	4 966	-1 044	123,83	141,64	-17,81	31,60	28,50	3,10
Тихорецкий р-н	3 261	2 871	390	94,78	84,68	10,10	29,10	29,50	-0,40
Туапсе г	115	113	2	2,07	1,99	0,08	18,00	17,60	0,40
Успенский р-н	1 731	1 427	304	32,87	27,70	5,17	19,00	19,40	-0,40
Усть-Лабинский р-н	6 506	6 603	-97	177,25	182,87	-5,62	27,20	27,70	-0,50
Щербиновский р-н	6 324	6 311	13	200,04	187,15	12,89	31,60	29,70	1,90

ИСТОЧНИК: Минсельхоз Краснодарского края

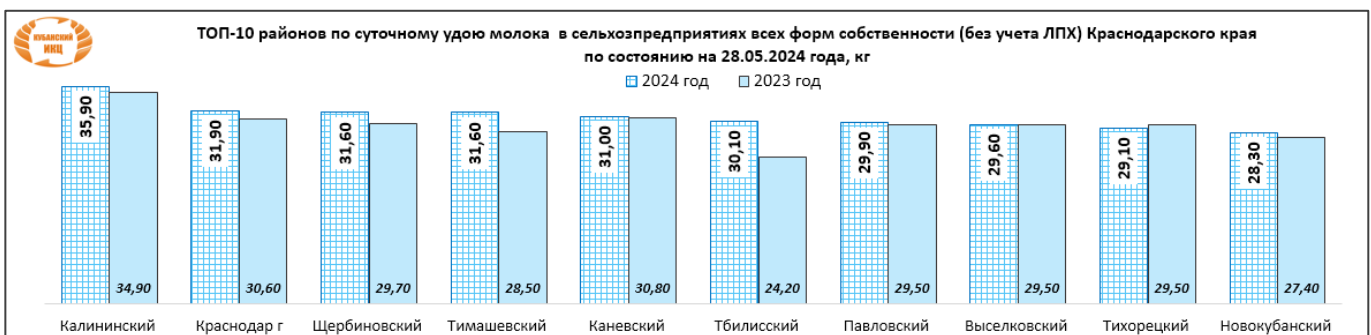

Средняя закупочная цена на молоко, закупаемое молочными заводами Краснодарского края от сельхозорганизаций руб./кг.

Период	в/с	с НДС	1 сорт	с НДС	2 сорт	с НДС
На 1 мая 2024 года	34,91	38,40	34,01	37,41		
На 1 апреля 2024 года	34,95	38,44	33,90	37,29		
На 1 марта 2024 года	34,97	38,47	33,81	37,19	28,64	31,50
На 1 февраля 2024 года	34,70	38,17	33,71	37,08		
На 1 января 2024 года	34,16	37,57	33,65	37,02		
На 1 декабря 2023 года	33,39	36,73	32,78	36,06		
На 1 ноября 2023 года	32,82	36,10	32,64	35,91	26,18	28,80
На 1 октября 2023 года	32,03	35,23	31,50	34,65	30,00	33,00
На 1 сентября 2023 года	31,28	34,41	30,44	33,49	0,00	0,00

На 1 августа 2023 года	30,95	34,05	29,76	32,73	0,00	0,00
На 1 июля 2023 года	30,62	33,68	29,47	32,42	24,55	27,01
На 1 июня 2023 года	31,65	34,82	30,65	33,72	-	-
На 1 мая 2023 года	32,70	35,97	31,85	35,03	26,14	28,75



Рейтинг муниципальных образований Краснодарского края по производству молока в сельхозпредприятиях, КФХ и ИП Краснодарского края (без учета ЛПХ)



ИСТОЧНИК: Минсельхоз Краснодарского края

**Информация подготовлена отделом информационно-аналитическим
ГКУ КК «Кубанский сельскохозяйственный информационно-консультационный центр»**

Информация предоставляется «как есть» и только для информационных целей, не для торговых целей или консультаций, и публикуется с задержкой.