

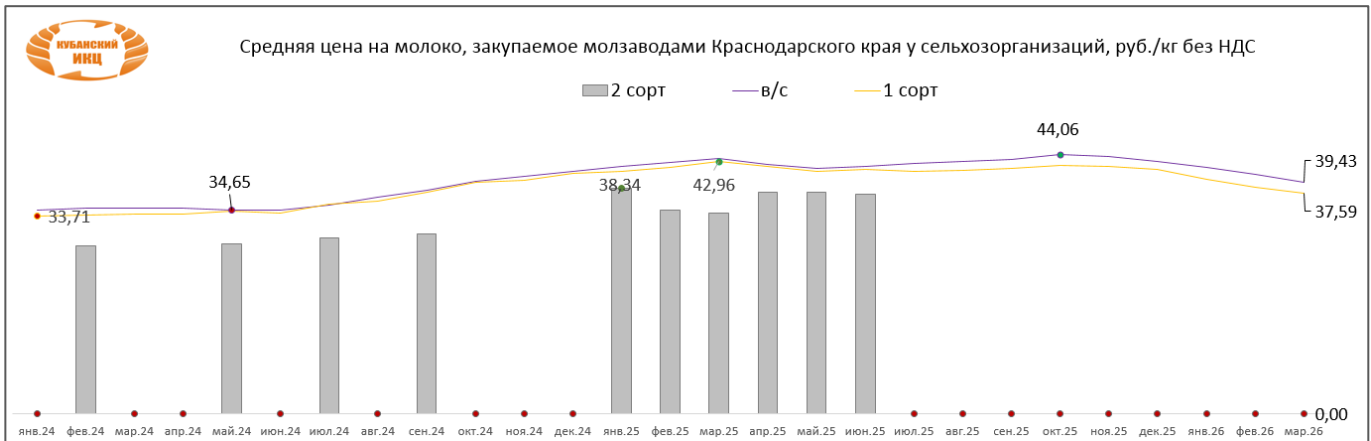
ИНФОРМАЦИЯ О ПРОИЗВОДСТВЕ МОЛОКА В МУНИЦИПАЛЬНЫХ ОБРАЗОВАНИЯХ КРАСНОДАРСКОГО КРАЯ ПО СОСТОЯНИЮ НА 28.04.2026 ГОДА

Наименование района (города, муниципального округа)	Количество фуражных коров на:			Валовой надой, тн:			Суточный удой, кг:		
	текущ. дату 2026г	текущ. дату 2025г	2026(+/-) к 2025г	2026г	2025г	2026(+/-) к 2025г	2026г	2025г	2026(+/-) к 2025г
Абинский район	667	578	89	16,27	13,9	2,37	24,4	24	0,4
Анапа г.- к.	722	738	-16	7,02	7,76	-0,74	9,7	10,5	-0,8
Апшеронский р-н	130	90	40	1,68	1,12	0,56	12,9	12,4	0,5
Армавир									
Белоглинский р-н	1 499	1 527	-28	37,06	36,63	0,43	24,7	24	0,7
Белореченский р-н	487	472	15	10,98	9,05	1,93	22,5	19,2	3,3
Брюховецкий р-н	7 211	7 357	-146	196,92	204,64	-7,72	27,3	27,8	-0,5
Выселковский р-н	12 628	12 888	-260	343,47	356,52	-13,05	27,2	27,7	-0,5
Геленджик г									
Горячий ключ город	121	159	-38	2,32	2,83	-0,51	19,2	17,8	1,4
Гулькевичский р-н	3 854	3 578	276	82,47	79,95	2,52	21,4	22,3	-0,9
Динской р-н	2 902	3 955	-1053	60,4	83,4	-23	20,8	21,1	-0,3
Ейский р-н	3 976	3 927	49	101,44	97,05	4,39	25,5	24,7	0,8
Кавказский р-н	448	533	-85	8,3	9,52	-1,22	18,5	17,9	0,6
Калининский р-н	6 182	6 449	-267	231,8	230,1	1,7	37,5	35,7	1,8
Каневский р-н	19 331	18 808	523	655,09	616,75	38,34	33,9	32,8	1,1
Кореновский р-н	4 025	3 965	60	96,4	99,8	-3,4	24	25,2	-1,2
Красноармейский р-н	4 763	4 707	56	118,1	123,2	-5,1	24,8	26,2	-1,4
Краснодар г	2 028	2 257	-229	68,1	68,29	-0,19	33,6	30,3	3,3
Крыловский р-н	1 677	1 478	199	43,52	37,19	6,33	26	25,2	0,8
Крымский р-н	341	606	-265	6,17	10,97	-4,8	18,1	18,1	
Курганинский р-н	1 036	1 191	-155	20,4	23,6	-3,2	19,7	19,8	-0,1
Куцевский р-н	3 120	2 907	213	82,5	68,8	13,7	26,4	23,7	2,7
Лабинский р-н	792	1 133	-341	13,95	19,68	-5,73	17,6	17,4	0,2
Ленинградский р-н	2 494	2 691	-197	63,45	65,2	-1,75	25,4	24,2	1,2
Мостовский р-н	315	705	-390	5,5	15,3	-9,8	17,5	21,7	-4,2
Новокубанский р-н	8 264	9 798	-1 534	238,6	271,95	-33,35	28,9	27,8	1,1
Новопокровский р-н	543	600	-57	12,47	14,3	-1,83	23	23,8	-0,8
Новороссийск г	28		28	0,1		0,1	3,6		3,6
Отрадненский р-н	1 198	1 362	-164	25,64	30,02	-4,38	21,4	22	-0,6
Павловский р-н	12 683	12 087	596	422,1	376,59	45,51	33,3	31,2	2,1
Приморско-Ахтарский р-н	293	327	-34	5,86	6,52	-0,66	20	19,9	0,1
Северский р-н	1 566	1 588	-22	36,75	37,32	-0,57	23,5	23,5	
Славянский р-н	1 284	1 308	-24	25,18	22,93	2,25	19,6	17,5	2,1
Сочи город	80	65	15	1,09	0,72	0,37	13,6	11,1	2,5
Староминский р-н	3 670	3 740	-70	103,09	108,27	-5,18	28,1	28,9	-0,8
Тбилисский р-н	3 709	3 801	-92	119,45	121,1	-1,65	32,2	31,9	0,3
Темрюкский р-н	26	26		0,52	0,47	0,05	20	18,1	1,9
Тимашевский р-н	3 944	3 732	212	130,67	124,47	6,2	33,1	33,4	-0,3
Тихорецкий р-н	3 240	3 278	-38	102,6	98,51	4,09	31,7	30,1	1,6
Туапсе г	115	115		2,18	2,18		19	19	
Успенский р-н	1 178	1 513	-335	17,1	25,35	-8,25	14,5	16,8	-2,3
Усть-Лабинский р-н	6 735	6 668	67	191,2	185,05	6,15	28,4	27,8	0,6
Щербиновский р-н	6 283	6 263	20	193,41	198,5	-5,09	30,8	31,7	-0,9
ИТОГО	135 588	138 970	-3382	3 901,32	3 905,50	-4,18	28,8	28,1	0,7

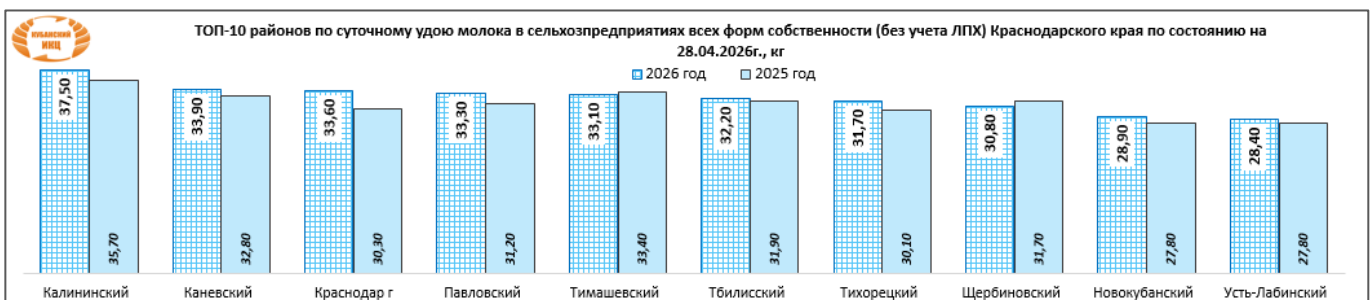
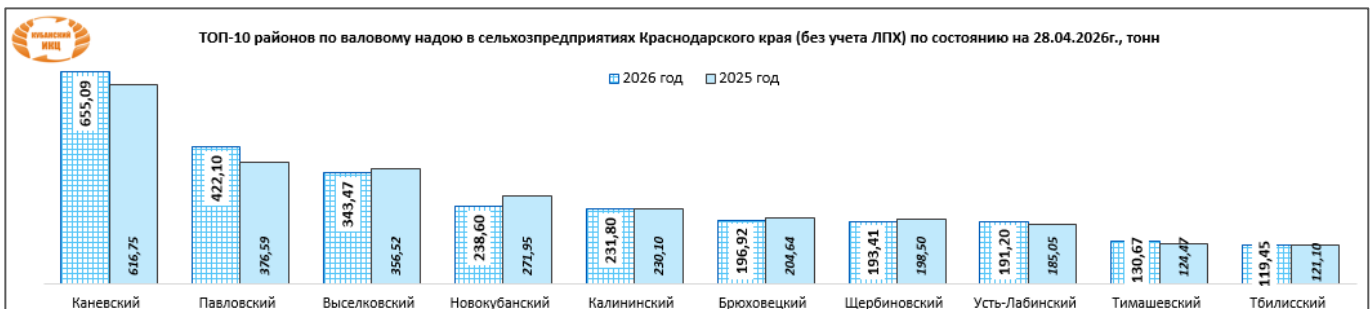
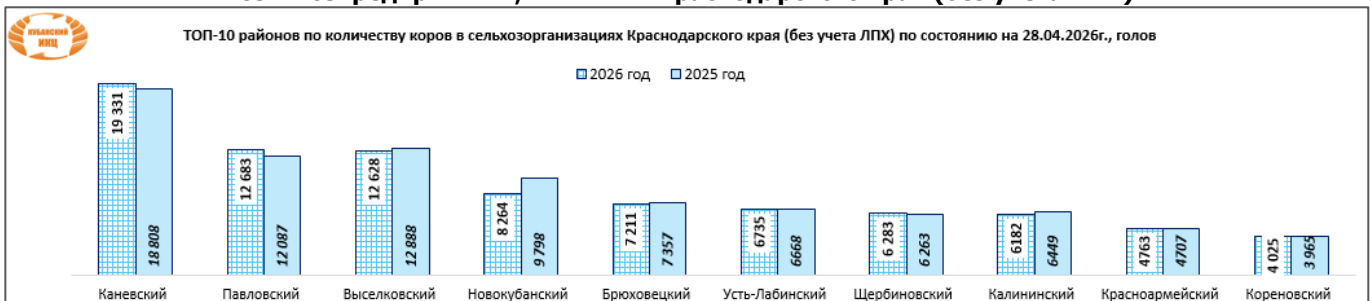
**Средняя закупочная цена на молоко, закупаемое молочными заводами Краснодарского края
от сельхозорганизаций руб./кг.**

Период	в/с	с НДС	1 сорт	с НДС	2 сорт	с НДС
На 1 апреля 2026 года	39,43	43,37	37,59	41,35		
На 1 марта 2026 года	40,75	44,82	38,53	42,38		
На 1 февраля 2026 года	41,97	46,17	39,92	43,91		
На 1 января 2026 года	42,97	47,26	41,63	45,80		
На 1 декабря 2025 года	43,75	48,13	42,04	46,24		
На 1 ноября 2025 года	44,06	48,47	42,26	46,48		
На 1 октября 2025 года	43,25	47,58	41,74	45,91		
На 1 сентября 2025 года	42,94	47,23	41,47	45,62		
На 1 августа 2025 года	42,52	46,77	41,30	45,43		

На 1 июля 2025 года	42,07	46,28	41,61	45,77	37,41	41,15
На 1 июня 2025 года	41,69	45,86	41,14	45,26	37,60	41,36
На 1 мая 2025 года	42,35	46,59	42,00	46,20	37,75	41,53
На 1 апреля 2025 года	43,39	47,73	42,96	47,25	34,20	37,62



Рейтинг муниципальных образований Краснодарского края по производству молока в сельхозпредприятиях, КФХ и ИП Краснодарского края (без учета ЛПХ)



ИСТОЧНИК: Минсельхоз Краснодарского края

**Информация подготовлена отделом информационно-аналитическим
ГКУ КК «Кубанский сельскохозяйственный информационно-консультационный центр»**

Информация предоставляется «как есть» и только для информационных целей, не для торговых целей или консультаций, и публикуется с задержкой.