

ИНФОРМАЦИЯ О ПРОИЗВОДСТВЕ МОЛОКА В МУНИЦИПАЛЬНЫХ ОБРАЗОВАНИЯХ КРАСНОДАРСКОГО КРАЯ ПО СОСТОЯНИЮ НА 28.01.2025 ГОДА

Наименование района (города)	Количество фуражных коров на:			Валовой надой, тн:			Суточный удой, кг:		
	текущ. дату 2025г	текущ. дату 2024г	2025 (+/-) к 2024г	2025г	2024г	2025 (+/-) к 2024г	2025г	2024г	2025 (+/-) к 2024г
Абинский район	578	562	16	13,9	11,7	2,2	24	20,8	3,2
Анапа г.- к.	596	738	-142	6,49	9,47	-2,98	10,9	12,8	-1,9
Апшеронский р-н	90	107	-17	1,12	1,16	-0,04	12,4	10,8	1,6
Армавир									
Белоглинский р-н	1 494	1 406	88	34	31,06	2,94	22,8	22,1	0,7
Белореченский р-н	472	472		8,78	8,75	0,03	18,6	18,5	0,1
Брюховецкий р-н	7 374	7 889	-515	193,29	195,92	-2,63	26,2	24,8	1,4
Выселковский р-н	13 089	12 429	660	342,78	351,18	-8,4	26,2	28,3	-2,1
Геленджик г									
Горячий ключ город	173	129	44	2,94	2,12	0,82	17	16,4	0,6
Гулькевичский р-н	3 654	3 742	-88	82,63	83,31	-0,68	22,6	22,3	0,3
Динской р-н	3 933	3 777	156	81	78,4	2,6	20,6	20,8	-0,2
Ейский р-н	3 921	3 877	44	95,15	93,44	1,71	24,3	24,1	0,2
Кавказский р-н	533	533		9,48	9,16	0,32	17,8	17,2	0,6
Калининский р-н	6 230	5 887	343	213,9	193,6	20,3	34,3	32,9	1,4
Каневский р-н	18 867	16 893	1 974	634,76	500,62	134,14	33,6	29,6	4
Кореновский р-н	3 992	3 935	57	100,45	92,42	8,03	25,2	23,5	1,7
Красноармейский р-н	4 695	5 798	-1 103	116,3	131,8	-15,5	24,8	22,7	2,1
Краснодар г	2 257	2 193	64	74,19	73,34	0,85	32,9	33,4	-0,5
Крыловский р-н	1 483	1 450	33	36,05	36,08	-0,03	24,3	24,9	-0,6
Крымский р-н	647	634	13	11,64	11,35	0,29	18	17,9	0,1
Курганинский р-н	1 186	1 469	-283	23,7	27,9	-4,2	20	19	1
Кущевский р-н	3 051	2 966	85	70	65,73	4,27	22,9	22,2	0,7
Лабинский р-н	1 263	1 233	30	16,7	22,54	-5,84	13,2	18,3	-5,1
Ленинградский р-н	2 731	2 934	-203	65,07	65,27	-0,2	23,8	22,2	1,6
Мостовский р-н	705	563	142	15,3	12,6	2,7	21,7	22,4	-0,7
Новокубанский р-н	9 777	9 740	37	271,56	267	4,56	27,8	27,4	0,4
Новопокровский р-н	631	752	-121	15,14	15,56	-0,42	24	20,7	3,3
Новороссийск г	60	54	6	0,78	1,03	-0,25	13	19,1	-6,1
Отраденский р-н	1 456	1 436	20	33,82	29	4,82	23,2	20,2	3
Павловский р-н	12 014	11 743	271	350,5	358,2	-7,7	29,2	30,5	-1,3
Приморско-Ахтарский р-н	348	341	7	6,94	6,8	0,14	19,9	19,9	
Северский р-н	1 674	1 797	-123	38,8	41,01	-2,21	23,2	22,8	0,4
Славянский р-н	1 321	1 321		22,38	22,15	0,23	16,9	16,8	0,1
Сочи город	72	28	44	0,79	0,34	0,45	11	12,1	-1,1
Староминский р-н	3 771	3 999	-228	105,02	106,73	-1,71	27,8	26,7	1,1
Тбилисский р-н	3 627	4 446	-819	117,2	124,4	-7,2	32,3	28	4,3
Темрюкский р-н	415	475	-60	5,81	6,5	-0,69	14	13,7	0,3
Тимашевский р-н	3 783	3 898	-115	119,71	128,69	-8,98	31,6	33	-1,4
Тихорецкий р-н	3 351	2 896	455	98,32	85,49	12,83	29,3	29,5	-0,2
Туапсе г	115	133	-18	2,18	2,39	-0,21	19	18	1
Успенский р-н	1 614	1 731	-117	25,64	32,6	-6,96	15,9	18,8	-2,9
Усть-Лабинский р-н	6 683	6 613	70	188,85	188,42	0,43	28,3	28,5	-0,2
Щербиновский р-н	6 337	6 323	14	196	192,92	3,08	30,9	30,5	0,4
Итого	140 063	139 342	721	3 849,06	3 718,15	130,91	27,5	26,7	0,8

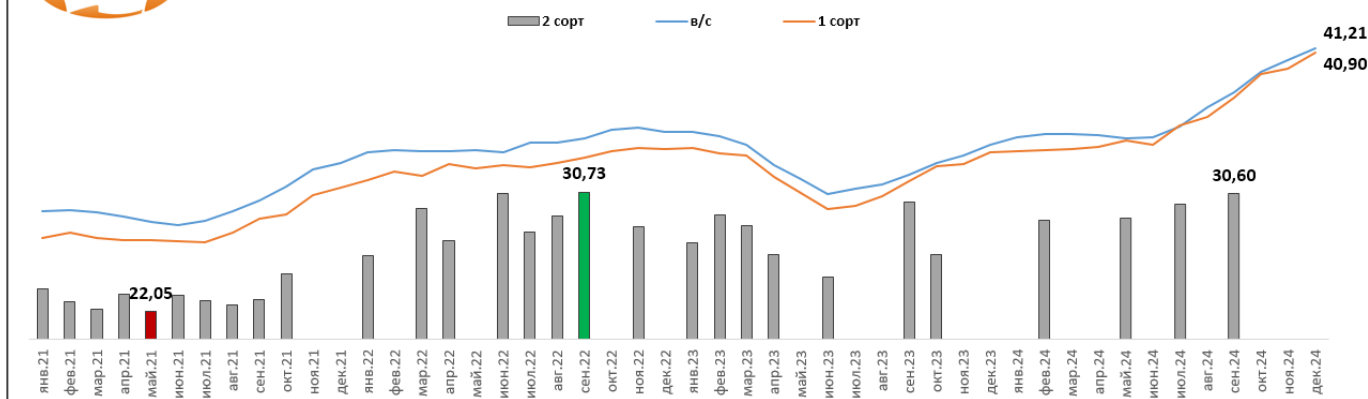
ИСТОЧНИК: Минсельхоз Краснодарского края

Средняя закупочная цена на молоко, закупаемое молочными заводами Краснодарского края от сельхозорганизаций руб./кг.

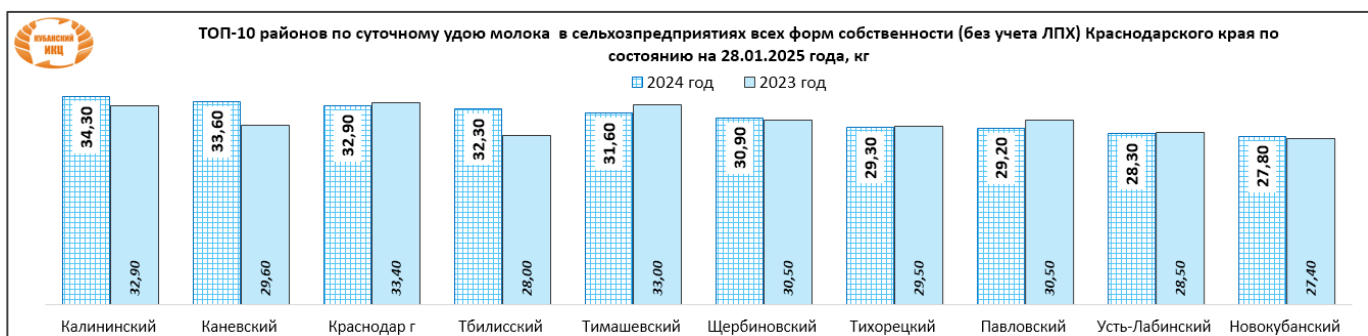
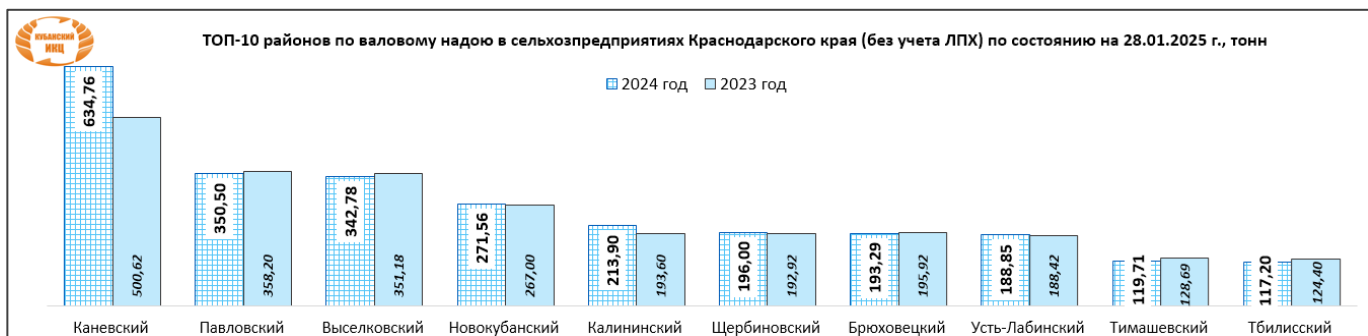
Период	в/с	с НДС	1 сорт	с НДС	2 сорт	с НДС
На 1 января 2025 года	41,21	45,34	40,90	44,99	0,00	0,00
На 1 декабря 2024 года	40,35	44,39	39,75	43,72		
На 1 ноября 2024 года	39,45	43,40	39,33	43,26		
На 1 октября 2024 года	37,97	41,77	37,63	41,40	30,60	33,66
На 1 сентября 2024 года	36,89	40,58	36,18	39,79		
На 1 августа 2024 года	35,50	39,05	35,58	39,14	29,85	32,84
На 1 июля 2024 года	34,69	38,16	34,17	37,59		
На 1 июня 2024 года	34,65	38,12	34,52	37,98	28,85	31,74
На 1 мая 2024 года	34,91	38,40	34,01	37,41		
На 1 апреля 2024 года	34,95	38,44	33,90	37,29		
На 1 марта 2024 года	34,97	38,47	33,81	37,19	28,64	31,50
На 1 февраля 2024 года	34,70	38,17	33,71	37,08		
На 1 января 2024 года	34,16	37,57	33,65	37,02		



Средняя цена на молоко, закупаемое молзаводами Краснодарского края у сельхозорганизаций, руб./кг без НДС



Рейтинг муниципальных образований Краснодарского края по производству молока в сельхозпредприятиях, КФХ и ИП Краснодарского края (без учета ЛПХ)



ИСТОЧНИК: Минсельхоз Краснодарского края

**Информация подготовлена отделом информационно-аналитическим
ГКУ КК «Кубанский сельскохозяйственный информационно-консультационный центр»**

Информация предоставляется «как есть» и только для информационных целей, не для торговых целей или консультаций, и публикуется с задержкой.