

ИНФОРМАЦИЯ О ПРОИЗВОДСТВЕ МОЛОКА В МУНИЦИПАЛЬНЫХ ОБРАЗОВАНИЯХ КРАСНОДАРСКОГО КРАЯ ПО СОСТОЯНИЮ НА 26.09.2023 ГОДА

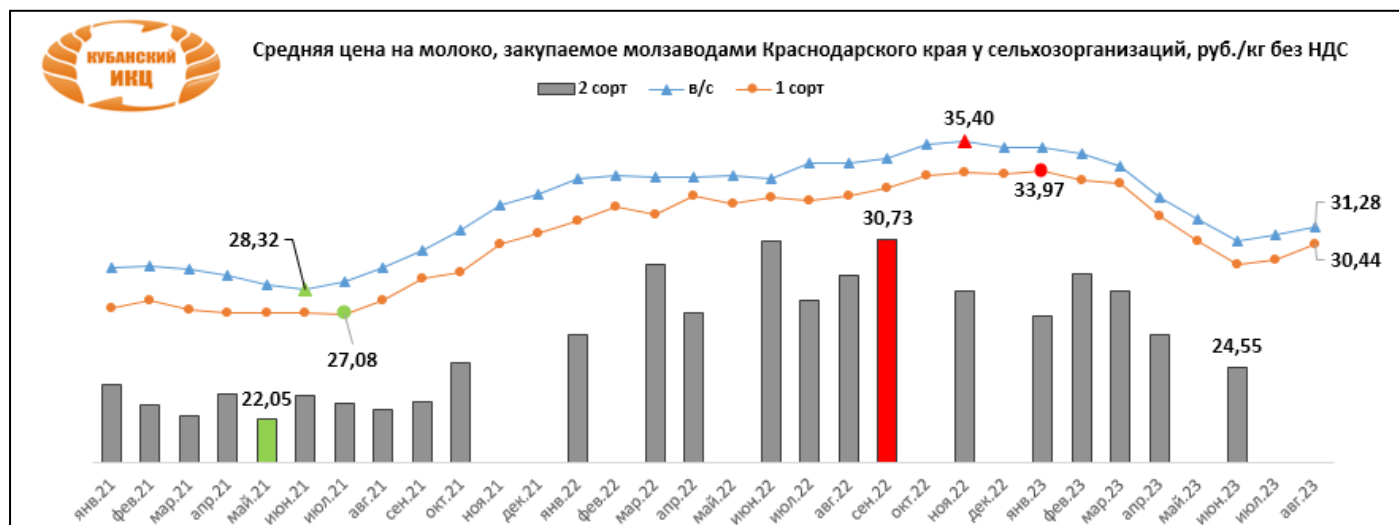
Наименование района (города)	Количество фуражных коров на:			Валовой надой, тн.			Суточный удой, кг.		
	текущ. дату 2023г.	текущ. дату 2022г.	2023 (+/-) к 2022г.	2023г.	2022г.	2023 (+/-) к 2022г.	2023г.	2022г.	2023 (+/-) к 2022г.
Абинский район	600	600		13,46	12,59	0,87	22,4	21,0	1,4
Анапа г.- к.	798	845	-47	10,74	12,58	-1,84	13,5	14,9	-1,4
Апшеронский р-н	107	74	33	1,16	0,74	0,42	10,8	10,0	0,8
Армавир	64	100	-36	1,23	1,80	-0,57	19,2	18,0	1,2
Белоглинский р-н	1 412	1 462	-50	29,76	32,68	-2,92	21,1	22,4	-1,3
Белореченский р-н	472	472		8,66	8,62	0,04	18,3	18,3	
Брюховецкий р-н	8 610	8 743	-133	198,97	200,00	-1,03	23,1	22,9	0,2
Выселковский р-н	12 227	11 675	552	302,28	291,07	11,21	24,7	24,9	-0,2
Геленджик г									
Горячий ключ город	137	131	6	2,56	2,97	-0,41	18,7	22,7	-4,0
Гулькевичский р-н	3 569	3 859	-290	74,73	75,11	-0,38	20,9	19,5	1,4
Динской р-н	3 777	3 632	145	65,50	66,60	-1,10	17,3	18,3	-1,0
Ейский р-н	3 819	3 813	6	87,10	85,54	1,56	22,8	22,4	0,4
Кавказский р-н	757	1 013	-256	12,47	18,60	-6,13	16,5	18,4	-1,9
Калининский р-н	5 906	5 909	-3	188,22	179,50	8,72	31,9	30,4	1,5
Каневский р-н	16 775	15 788	987	495,97	447,82	48,15	29,6	28,4	1,2
Кореновский р-н	3 984	4 205	-221	88,47	84,76	3,71	22,2	20,2	2,0
Красноармейский р-н	5 639	5 922	-283	113,50	115,77	-2,27	20,1	19,5	0,6
Краснодар г	2 197	2 197		63,61	67,11	-3,50	29,0	30,5	-1,5
Крыловский р-н	1 524	1 449	75	36,37	30,60	5,77	23,9	21,1	2,8
Крымский р-н	734	1 140	-406	13,50	20,40	-6,90	18,4	17,9	0,5
Курганинский р-н	1 491	1 751	-260	27,90	31,30	-3,40	18,7	17,9	0,8
Куцевский р-н	2 955	3 045	-90	73,71	75,10	-1,39	24,9	24,7	0,2
Лабинский р-н	1 337	1 455	-118	20,40	30,10	-9,70	15,3	20,7	-5,4
Ленинградский р-н	2 486	3 118	-632	54,37	65,60	-11,23	21,9	21,0	0,9
Мостовский р-н	563	875	-312	12,45	18,82	-6,37	22,1	21,5	0,6
Новокубанский р-н	9 780	9 631	149	251,10	241,10	10,00	25,7	25,0	0,7
Новопокровский р-н	752	752		16,11	15,04	1,07	21,4	20,0	1,4
Новороссийск г	54	54		1,03	1,03		19,1	19,1	
Отраденский р-н	1 381	1 279	102	29,20	24,80	4,40	21,1	19,4	1,7
Павловский р-н	11 523	11 540	-17	302,20	318,20	-16,00	26,2	27,6	-1,4
Приморско-Ахтарский р.	339	335	4	6,76	6,68	0,08	19,9	19,9	
Северский р-н	1 807	1 817	-10	39,87	38,57	1,30	22,1	21,2	0,9
Славянский р-н	1 360	1 457	-97	25,15	26,62	-1,47	18,5	18,3	0,2
Сочи город	28	40	-12	0,34	0,44	-0,10	12,1	11,0	1,1
Староминский р-н	4 121	4 104	17	100,22	100,80	-0,58	24,3	24,6	-0,3
Тбилисский р-н	4 534	4 729	-195	115,22	108,06	7,16	25,4	22,9	2,5
Темрюкский р-н	475	540	-65	8,36	9,66	-1,30	17,6	17,9	-0,3
Тимашевский р-н	4 521	5 178	-657	123,50	127,87	-4,37	27,3	24,7	2,6
Тихорецкий р-н	2 900	2 684	216	74,78	70,22	4,56	25,8	26,2	-0,4
Туапсе г	113	91	22	1,99	1,60	0,39	17,6	17,6	
Успенский р-н	1 510	1 479	31	28,22	24,01	4,21	18,7	16,2	2,5
Усть-Лабинский р-н	6 636	6 316	320	173,13	154,37	18,76	26,1	24,4	1,7
Щербиновский р-н	6 296	6 354	-58	174,01	173,10	0,91	27,6	27,2	0,4
ИТОГО	140 070	141 653	-1583	3468,28	3417,95	50,33	24,8	24,1	0,7

ИСТОЧНИК: Минсельхоз Краснодарского края

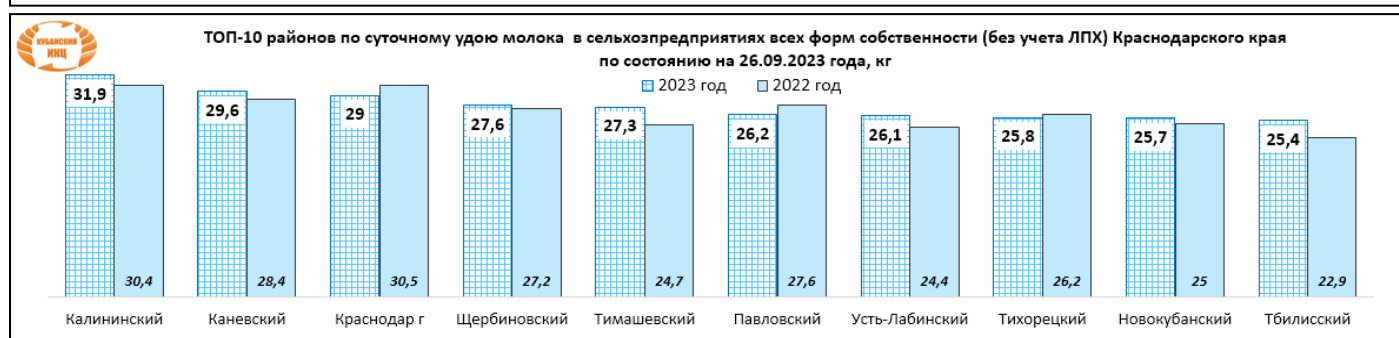
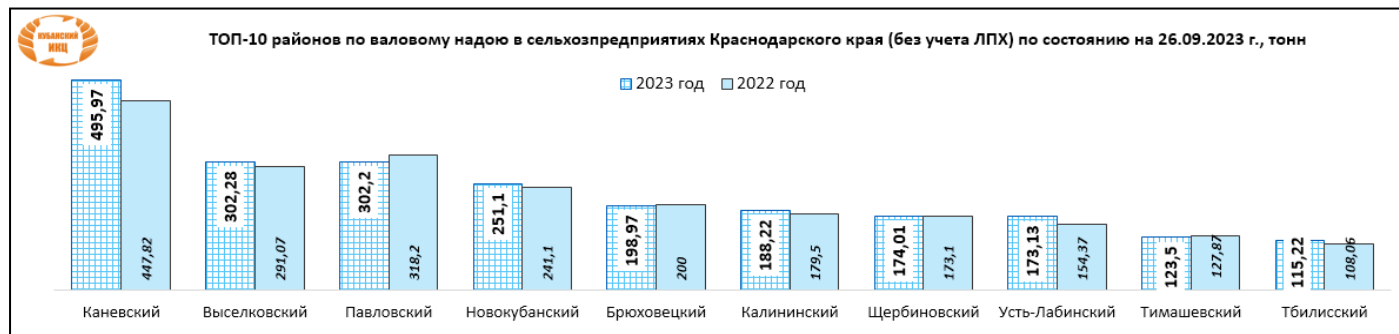
Средняя закупочная цена на молоко, закупаемое молочными заводами Краснодарского края в 2023 году от сельхозорганизаций руб./кг.

Период	в/с	с НДС	1 сорт	с НДС	2 сорт	с НДС
На 1 сентября 2023 года	31,28	34,41	30,44	33,49	0,00	0,00
На 1 августа 2023 года	30,95	34,05	29,76	32,73	0,00	0,00

На 1 июля 2023 года	30,62	33,68	29,47	32,42	24,55	27,01
На 1 июня 2023 года	31,65	34,82	30,65	33,72	-	-
На 1 мая 2023 года	32,70	35,97	31,85	35,03	26,14	28,75
На 1 апреля 2023 года	34,22	37,64	33,43	36,77	28,26	31,08
На 1 марта 2023 года	34,82	38,30	33,56	36,92	29,05	31,96
На 1 февраля 2023 года	35,12	38,63	33,97	37,37	27,00	29,70
На 1 января 2023 года	35,12	38,64	33,83	37,21	н/д	н/д



Рейтинг муниципальных образований Краснодарского края по производству молока в сельхозпредприятиях, КФХ и ИП Краснодарского края (без учета ЛПХ)



ИСТОЧНИК: Минсельхоз Краснодарского края

Информация подготовлена отделом информационно-аналитическим ГКУ КК «Кубанский сельскохозяйственный информационно-консультационный центр»

Информация предоставляется «как есть» и только для информационных целей, не для торговых целей или консультаций, и публикуется с задержкой.