

ИНФОРМАЦИЯ О ПРОИЗВОДСТВЕ МОЛОКА В МУНИЦИПАЛЬНЫХ ОБРАЗОВАНИЯХ КРАСНОДАРСКОГО КРАЯ ПО СОСТОЯНИЮ НА 26.03.2024 ГОДА

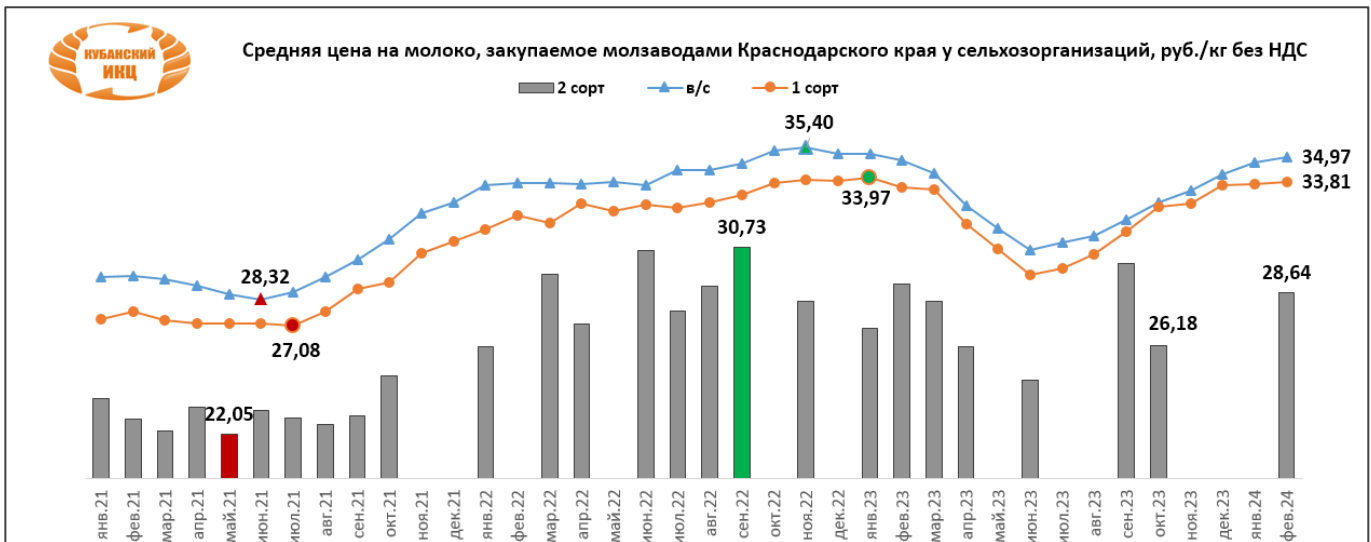
Наименование района (города)	Количество фуражных коров на:			Валовой надой, тн.			Суточный удой, кг.		
	текущ. дату 2024г.	текущ. дату 2023г.	2024 (+/-) к 2023г.	2024г.	2023г.	2024 (+/-) к 2023г.	2024г.	2023г.	2024 (+/-) к 2023г.
Абинский район	562	600	-38	14,32	13,02	1,3	25,5	21,7	3,8
Анапа г.- к.	743	804	-61	9,51	10,54	-1,03	12,8	13,1	-0,3
Апшеронский р-н	109	74	35	1,19	0,79	0,4	10,9	10,7	0,2
Армавир		100	-100		1,80	-1,8		18,0	-18
Белоглинский р-н	1 424	1 480	-56	32,90	32,22	0,68	23,1	21,8	1,3
Белореченский р-н	472	472		8,95	8,65	0,3	19,0	18,3	0,7
Брюховецкий р-н	7 621	8 930	-1 309	195,98	212,96	-16,98	25,7	23,8	1,9
Выселковский р-н	12 459	12 181	278	360,88	367,45	-6,57	29,0	30,2	-1,2
Геленджик г									
Горячий ключ город	129	134	-5	2,15	2,22	-0,07	16,7	16,6	0,1
Гулькевичский р-н	3 665	3 688	-23	83,34	76,09	7,25	22,7	20,6	2,1
Динской р-н	3 787	3 733	54	82,40	96,10	-13,7	21,8	25,7	-3,9
Ейский р-н	3 920	3 752	168	95,71	91,14	4,57	24,4	24,3	0,1
Кавказский р-н	538	828	-290	9,26	16,75	-7,49	17,2	20,2	-3
Калининский р-н	5 967	5 885	82	205,10	200,22	4,88	34,4	34,0	0,4
Каневский р-н	16 792	16 808	-16	508,36	508,41	-0,05	30,3	30,2	0,1
Кореновский р-н	3 970	4 208	-238	96,59	96,45	0,14	24,3	22,9	1,4
Красноармейский р-н	5 536	5 777	-241	130,90	133,20	-2,3	23,6	23,1	0,5
Краснодар г	2 193	2 197	-4	75,94	78,01	-2,07	34,6	35,5	-0,9
Крыловский р-н	1 401	1 524	-123	36,56	36,37	0,19	26,1	23,9	2,2
Крымский р-н	420	908	-488	7,56	16,25	-8,69	18,0	17,9	0,1
Курганинский р-н	1 469	1 763	-294	27,80	33,10	-5,3	18,9	18,8	0,1
Кушевский р-н	2 979	2 955	24	68,90	90,38	-21,48	23,1	30,6	-7,5
Лабинский р-н	1 236	1 340	-104	24,03	25,50	-1,47	19,4	19,0	0,4
Ленинградский р-н	2 810	3 072	-262	65,47	64,97	0,5	23,3	21,1	2,2
Мостовский р-н	703	905	-202	15,60	19,92	-4,32	22,2	22,0	0,2
Новокубанский р-н	9 772	9 866	-94	271,40	273,30	-1,9	27,8	27,7	0,1
Новопокровский р-н	752	752		16,72	16,71	0,01	22,2	22,2	
Новороссийск г	54	54		1,03	1,03		19,1	19,1	
Отраденский р-н	1 692	1 107	585	32,30	27,00	5,3	19,1	24,4	-5,3
Павловский р-н	11 417	11 599	-182	347,20	350,83	-3,63	30,4	30,2	0,2
Приморско-Ахтарский р-н	356	348	8	7,10	6,92	0,18	19,9	19,9	
Северский р-н	1 797	1 807	-10	41,01	39,87	1,14	22,8	22,1	0,7
Славянский р-н	1 321	1 360	-39	22,76	23,32	-0,56	17,2	17,1	0,1
Сочи город	28	40	-12	0,34	0,44	-0,1	12,1	11,0	1,1
Староминский р-н	3 995	4 102	-107	110,70	105,92	4,78	27,7	25,8	1,9
Тбилисский р-н	4 235	4 652	-417	126,64	115,95	10,69	29,9	24,9	5
Темрюкский р-н	475	525	-50	6,50	7,45	-0,95	13,7	14,2	-0,5
Тимашевский р-н	3 919	5 102	-1 183	129,35	148,49	-19,14	33,0	29,1	3,9
Тихорецкий р-н	3 236	2 886	350	93,70	85,71	7,99	29,0	29,7	-0,7
Туапсе г	115	115		2,07	2,05	0,02	18,0	17,8	0,2
Успенский р-н	1 731	1 631	100	33,44	31,20	2,24	19,3	19,1	0,2
Усть-Лабинский р-н	6 683	6 636	47	191,52	190,90	0,62	28,7	28,8	-0,1
Щербиновский р-н	6 313	6 305	8	199,82	191,65	8,17	31,7	30,4	1,3
Итого	138 796	143 005	-4 209	3 793,00	3 851,25	-58,25	27,3	26,9	0,40

ИСТОЧНИК: Минсельхоз Краснодарского края

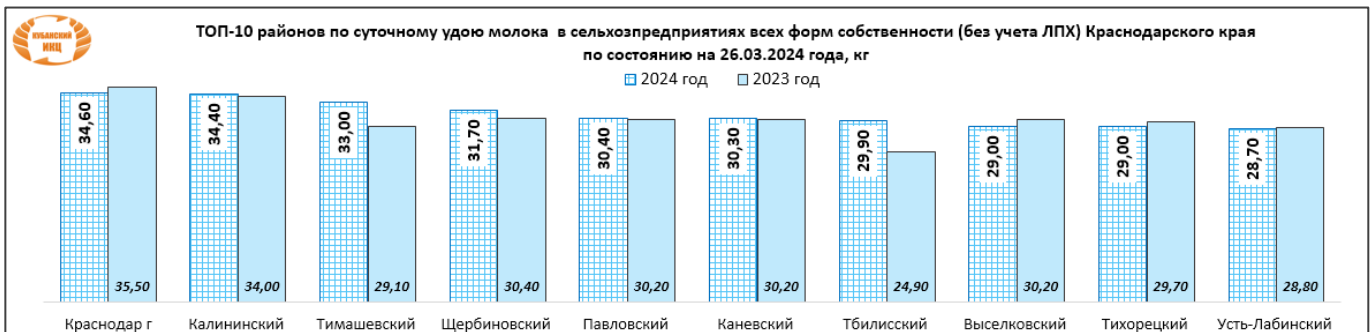

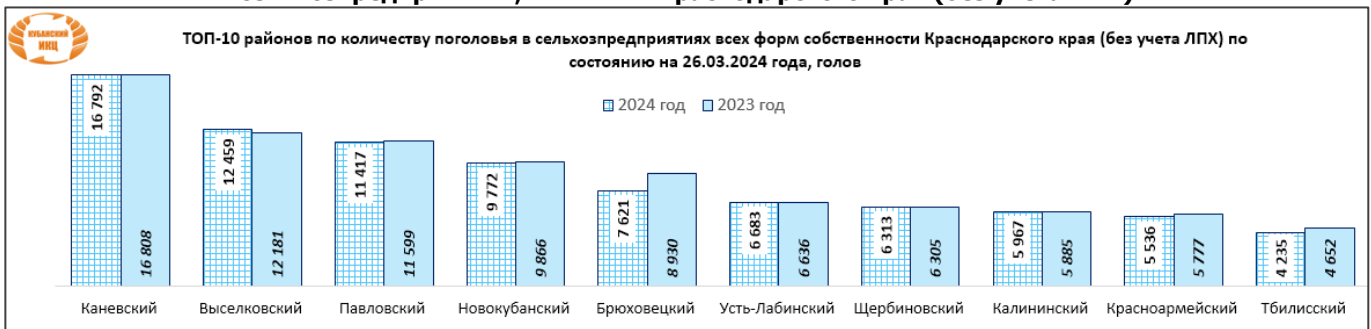
Средняя закупочная цена на молоко, закупаемое молочными заводами Краснодарского края от сельхозорганизаций руб./кг.

Период	в/с	с НДС	1 сорт	с НДС	2 сорт	с НДС
На 1 марта 2024 года	34,97	38,47	33,81	37,19	28,64	31,50
На 1 февраля 2024 года	34,70	38,17	33,71	37,08		
На 1 января 2024 года	34,16	37,57	33,65	37,02		
На 1 декабря 2023 года	33,39	36,73	32,78	36,06		
На 1 ноября 2023 года	32,82	36,10	32,64	35,91	26,18	28,80
На 1 октября 2023 года	32,03	35,23	31,50	34,65	30,00	33,00
На 1 сентября 2023 года	31,28	34,41	30,44	33,49	0,00	0,00
На 1 августа 2023 года	30,95	34,05	29,76	32,73	0,00	0,00

На 1 июля 2023 года	30,62	33,68	29,47	32,42	24,55	27,01
На 1 июня 2023 года	31,65	34,82	30,65	33,72	-	-
На 1 мая 2023 года	32,70	35,97	31,85	35,03	26,14	28,75
На 1 апреля 2023 года	34,22	37,64	33,43	36,77	28,26	31,08
На 1 марта 2023 года	34,82	38,30	33,56	36,92	29,05	31,96



Рейтинг муниципальных образований Краснодарского края по производству молока в сельхозпредприятиях, КФХ и ИП Краснодарского края (без учета ЛПХ)



ИСТОЧНИК: Минсельхоз Краснодарского края

**Информация подготовлена отделом информационно-аналитическим
ГКУ КК «Кубанский сельскохозяйственный информационно-консультационный центр»**

Информация предоставляется «как есть» и только для информационных целей, не для торговых целей или консультаций, и публикуется с задержкой.