

## ИНФОРМАЦИЯ О ПРОИЗВОДСТВЕ МОЛОКА В МУНИЦИПАЛЬНЫХ ОБРАЗОВАНИЯХ КРАСНОДАРСКОГО КРАЯ ПО СОСТОЯНИЮ НА 25.06.2024 ГОДА

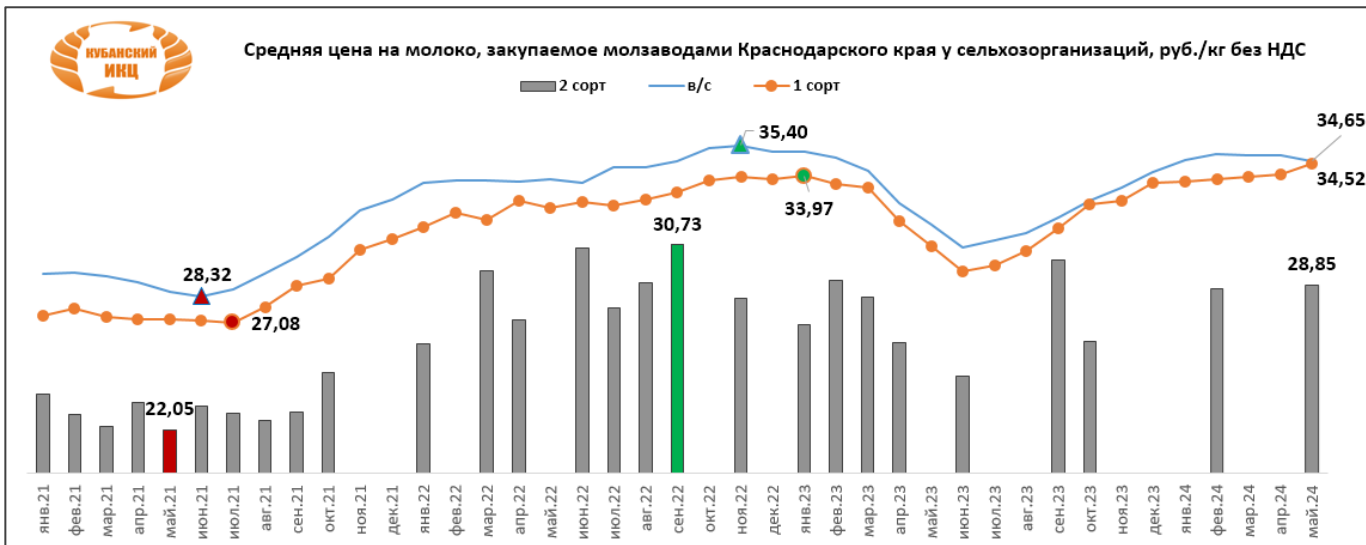
Наименование района (города)	Количество фуражных коров на:			Валовой надой, тн.			Суточный удой, кг.		
	текущ. дату 2024г.	текущ. дату 2023г.	2024 (+/-) к 2023г.	2024г.	2023г.	2024 (+/-) к 2023г.	2024г.	2023г.	2024 (+/-) к 2023г.
Абинский район	562	600	-38	14,33	13,46	0,87	25,50	22,40	3,10
Анапа г.- к.	743	804	-61	9,50	11,89	-2,39	12,80	14,80	-2,00
Апшеронский р-н	109	74	35	1,19	0,79	0,40	10,90	10,70	0,20
Армавир		73	-73		1,40	-1,40		19,20	-19,20
Белоглинский р-н	1 427	1 398	29	34,25	30,18	4,07	24,00	21,60	2,40
Белореченский р-н	472	472		8,92	8,57	0,35	18,90	18,20	0,70
Брюховецкий р-н	7 529	8 746	-1 217	187,81	213,17	-25,36	24,90	24,40	0,50
Выселковский р-н	12 402	12 204	198	334,52	322,30	12,22	27,00	26,40	0,60
Геленджик г									
Горячий ключ город	129	134	-5	2,15	2,53	-0,38	16,70	18,90	-2,20
Гулькевичский р-н	3 649	3 633	16	80,11	73,92	6,19	22,00	20,30	1,70
Динской р-н	3 841	3 748	93	93,60	70,50	23,10	24,40	18,80	5,60
Ейский р-н	3 895	3 765	130	93,84	89,67	4,17	24,10	23,80	0,30
Кавказский р-н	551	811	-260	9,92	16,00	-6,08	18,00	19,70	-1,70
Калининский р-н	6 277	5 905	372	223,40	206,22	17,18	35,60	34,90	0,70
Каневский р-н	16 792	16 808	-16	521,36	518,29	3,07	31,00	30,80	0,20
Кореновский р-н	3 951	4 195	-244	95,81	91,72	4,09	24,20	21,90	2,30
Красноармейский р-н	5 035	5 775	-740	126,00	134,50	-8,50	25,00	23,30	1,70
Краснодар г	2 200	2 197	3	63,17	63,81	-0,64	28,70	29,00	-0,30
Крыловский р-н	1 406	1 524	-118	36,66	36,37	0,29	26,10	23,90	2,20
Крымский р-н	619	747	-128	11,57	13,89	-2,32	18,70	18,60	0,10
Курганинский р-н	1 469	1 763	-294	26,30	31,60	-5,30	17,90	17,90	
Кущевский р-н	2 762	2 955	-193	59,78	74,55	-14,77	21,60	25,20	-3,60
Лабинский р-н	1 296	1 337	-41	27,56	24,98	2,58	21,30	18,70	2,60
Ленинградский р-н	2 648	2 690	-42	62,25	61,37	0,88	23,50	22,80	0,70
Мостовский р-н	703	563	140	14,90	12,45	2,45	21,20	22,10	-0,90
Новокубанский р-н	9 800	9 831	-31	276,30	257,30	19,00	28,20	26,20	2,00
Новопокровский р-н	752	752		17,77	16,41	1,36	23,60	21,80	1,80
Новороссийск г	78	54	24	1,49	1,03	0,46	19,10	19,10	
Отрадненский р-н	1 709	1 394	315	30,50	28,80	1,70	17,80	20,70	-2,90
Павловский р-н	11 479	11 713	-234	323,90	338,30	-14,40	28,20	28,90	-0,70
Приморско-Ахтарский р-н	361	349	12	7,20	6,96	0,24	19,90	19,90	
Северский р-н	1 782	1 807	-25	40,71	39,87	0,84	22,80	22,10	0,70
Славянский р-н	1 321	1 360	-39	24,92	25,52	-0,60	18,90	18,80	0,10
Сочи город	38	28	10	0,46	0,34	0,12	12,10	12,10	
Староминский р-н	4 027	4 103	-76	95,74	96,90	-1,16	23,80	23,60	0,20
Тбилисский р-н	4 402	4 430	-28	132,40	108,97	23,43	30,10	24,60	5,50
Темрюкский р-н	475	485	-10	8,12	8,39	-0,27	17,10	17,30	-0,20
Тимашевский р-н	3 928	4 955	-1 027	110,54	136,20	-25,66	28,10	27,50	0,60
Тихорецкий р-н	3 271	2 891	380	87,76	80,40	7,36	26,80	27,80	-1,00
Туапсе г	115	113	2	2,07	1,99	0,08	18,00	17,60	0,40
Успенский р-н	1 769	1 427	342	32,76	27,24	5,52	18,50	19,10	-0,60
Усть-Лабинский р-н	6 578	6 576	2	168,53	168,68	-0,15	25,60	25,70	-0,10
Щербиновский р-н	6 329	6 304	25	188,04	182,05	5,99	29,70	28,90	0,80
<b>ИТОГО</b>	<b>138 681</b>	<b>141 493</b>	<b>-2 812</b>	<b>3 688,11</b>	<b>3 649,48</b>	<b>38,63</b>	<b>26,60</b>	<b>25,80</b>	<b>0,80</b>

ИСТОЧНИК: Минсельхоз Краснодарского края

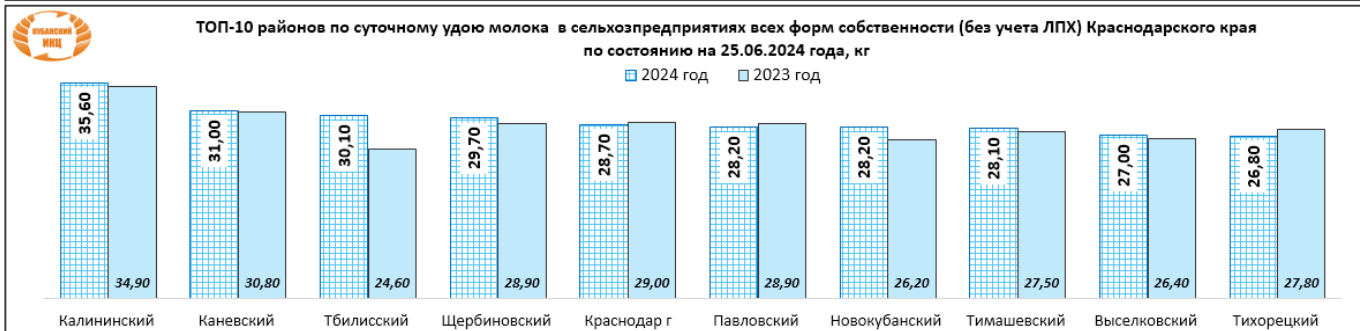

### Средняя закупочная цена на молоко, закупаемое молочными заводами Краснодарского края от сельхозорганизаций руб./кг.

Период	в/с	с НДС	1 сорт	с НДС	2 сорт	с НДС
На 1 июня 2024 года	34,65	38,12	34,52	37,98	28,85	31,74
На 1 мая 2024 года	34,91	38,40	34,01	37,41		
На 1 апреля 2024 года	34,95	38,44	33,90	37,29		
На 1 марта 2024 года	34,97	38,47	33,81	37,19	28,64	31,50
На 1 февраля 2024 года	34,70	38,17	33,71	37,08		
На 1 января 2024 года	34,16	37,57	33,65	37,02		
На 1 декабря 2023 года	33,39	36,73	32,78	36,06		
На 1 ноября 2023 года	32,82	36,10	32,64	35,91	26,18	28,80

На 1 октября 2023 года	32,03	35,23	31,50	34,65	30,00	33,00
На 1 сентября 2023 года	31,28	34,41	30,44	33,49	0,00	0,00
На 1 августа 2023 года	30,95	34,05	29,76	32,73	0,00	0,00
На 1 июля 2023 года	30,62	33,68	29,47	32,42	24,55	27,01
На 1 июня 2023 года	31,65	34,82	30,65	33,72	-	-



### Рейтинг муниципальных образований Краснодарского края по производству молока в сельхозпредприятиях, КФХ и ИП Краснодарского края (без учета ЛПХ)



ИСТОЧНИК: Минсельхоз Краснодарского края

**Информация подготовлена отделом информационно-аналитическим ГКУ КК «Кубанский сельскохозяйственный информационно-консультационный центр»**

Информация предоставляется «как есть» и только для информационных целей, не для торговых целей или консультаций, и публикуется с задержкой.