

## ИНФОРМАЦИЯ О ПРОИЗВОДСТВЕ МОЛОКА В МУНИЦИПАЛЬНЫХ ОБРАЗОВАНИЯХ КРАСНОДАРСКОГО КРАЯ ПО СОСТОЯНИЮ НА 24.10.2023 ГОДА

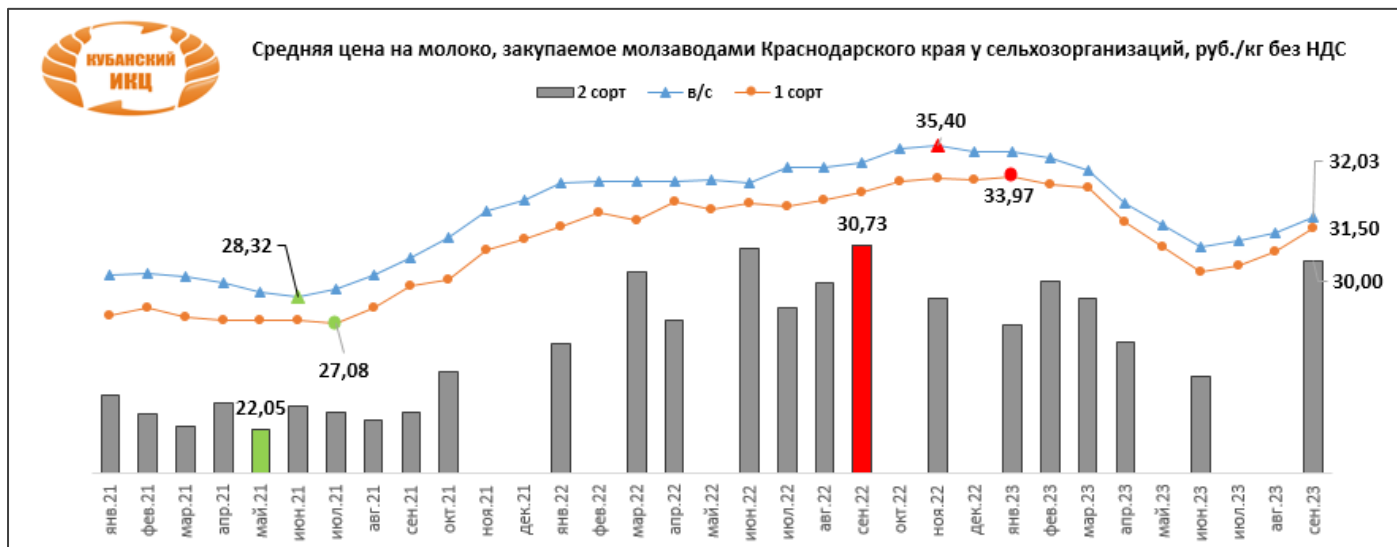
Наименование района (города)	Количество фуражных коров на:			Валовой надой, тн.			Суточный удой, кг.		
	текущ. дату 2023г.	текущ. дату 2022г.	2023 (+/-) к 2022г.	2023г.	2022г.	2023 (+/-) к 2022г.	2023г.	2022г.	2023 (+/-) к 2022г.
Абинский район	600	600		13,46	12,70	↑+0,8	22,4	21,2	↑+1,2
Анапа г.- к.	798	845	↓-47	10,81	11,44	↓-0,6	13,5	13,5	
Апшеронский р-н	107	74	↑+33	1,16	0,74	↑+0,4	10,8	10,0	↑+0,8
Армавир		100	↓-100		1,80	↓-1,8		18,0	↓-18,0
Белоглинский р-н	1 413	1 442	↓-29	29,46	32,18	↓-2,7	20,8	22,3	↓-1,5
Белореченский р-н	472	472		8,61	8,66	↓-0,1	18,2	18,3	↓-0,1
Брюховецкий р-н	8 509	8 767	↓-258	197,92	200,37	↓-2,5	23,3	22,9	↑+0,4
Выселковский р-н	12 288	11 740	↑+548	305,28	297,73	↑+7,6	24,8	25,4	↓-0,6
Геленджик г									
Горячий ключ город	135	134	↑+1	2,53	2,51	↑+0,0	18,7	18,7	
Гулькевичский р-н	3 566	3 815	↓-249	75,04	73,51	↑+1,5	21,0	19,3	↑+1,7
Динской р-н	3 783	3 636	↑+147	68,50	69,30	↓-0,8	18,1	19,1	↓-1,0
Ейский р-н	3 840	3 800	↑+40	89,40	88,14	↑+1,3	23,3	23,2	↑+0,1
Кавказский р-н	683	971	↓-288	11,02	18,60	↓-7,6	16,1	19,2	↓-3,1
Калининский р-н	5 908	5 918	↓-10	188,23	180,50	↑+7,7	31,9	30,5	↑+1,4
Каневский р-н	16 777	15 974	↑+803	495,97	457,82	↑+38,2	29,6	28,7	↑+0,9
Кореновский р-н	3 881	4 177	↓-296	87,37	85,79	↑+1,6	22,5	20,5	↑+2,0
Красноармейский р-н	5 717	5 907	↓-190	120,10	116,35	↑+3,8	21,0	19,7	↑+1,3
Краснодар г	2 297	2 197	↑+100	64,51	69,81	↓-5,3	28,1	31,8	↓-3,7
Крыловский р-н	1 524	1 459	↑+65	36,37	31,80	↑+4,6	23,9	21,8	↑+2,1
Крымский р-н	734	1 123	↓-389	13,43	20,10	↓-6,7	18,3	17,9	↑+0,4
Курганинский р-н	1 491	1 751	↓-260	28,30	31,60	↓-3,3	19,0	18,0	↑+1,0
Куцевский р-н	2 955	3 045	↓-90	72,20	73,00	↓-0,8	24,4	24,0	↑+0,4
Лабинский р-н	1 182	1 460	↓-278	20,80	26,50	↓-5,7	17,6	18,2	↓-0,6
Ленинградский р-н	2 610	3 141	↓-531	57,16	66,10	↓-8,9	21,9	21,0	↑+0,9
Мостовский р-н	563	875	↓-312	12,45	18,82	↓-6,4	22,1	21,5	↑+0,6
Новокубанский р-н	9 778	9 695	↑+83	251,44	241,60	↑+9,8	25,7	24,9	↑+0,8
Новопокровский р-н	752	752		16,71	14,65	↑+2,1	22,2	19,5	↑+2,7
Новороссийск г	54	54		1,03	1,03		19,1	19,1	
Отраденский р-н	1 383	1 322	↑+61	27,20	25,00	↑+2,2	19,7	18,9	↑+0,8
Павловский р-н	11 561	11 451	↑+110	306,90	315,70	↓-8,8	26,5	27,6	↓-1,1
Приморско-Ахтарский р-н	330	342	↓-12	6,58	6,80	↓-0,2	19,9	19,9	
Северский р-н	1 807	1 824	↓-17	39,64	38,69	↑+1,0	21,9	21,2	↑+0,7
Славянский р-н	1 360	1 457	↓-97	23,66	25,02	↓-1,4	17,4	17,2	↑+0,2
Сочи город	28	40	↓-12	0,34	0,44	↓-0,1	12,1	11,0	↑+1,1
Староминский р-н	4 137	4 100	↑+37	102,80	99,81	↑+3,0	24,8	24,3	↑+0,5
Тбилисский р-н	4 467	4 761	↓-294	114,60	112,22	↑+2,4	25,7	23,6	↑+2,1
Темрюкский р-н	475	540	↓-65	8,26	9,39	↓-1,1	17,4	17,4	
Тимашевский р-н	4 334	5 185	↓-851	121,90	131,31	↓-9,4	28,1	25,3	↑+2,8
Тихорецкий р-н	2 911	2 688	↑+223	77,59	73,97	↑+3,6	26,7	27,5	↓-0,8
Туапсе г	113	91	↑+22	1,99	1,60	↑+0,4	17,6	17,6	
Успенский р-н	1 510	1 479	↑+31	28,70	25,09	↑+3,6	19,0	17,0	↑+2,0
Усть-Лабинский р-н	6 634	6 349	↑+285	174,67	160,06	↑+14,6	26,3	25,2	↑+1,1
Щербиновский р-н	6 308	6 347	↓-39	173,11	172,10	↑+1,0	27,4	27,1	↑+0,3
<b>ИТОГО</b>	<b>139 775</b>	<b>141 900</b>	<b>↓-2125</b>	<b>3 487,20</b>	<b>3 450,35</b>	<b>↑+36,9</b>	<b>24,9</b>	<b>24,3</b>	<b>↑+0,6</b>

ИСТОЧНИК: Минсельхоз Краснодарского края

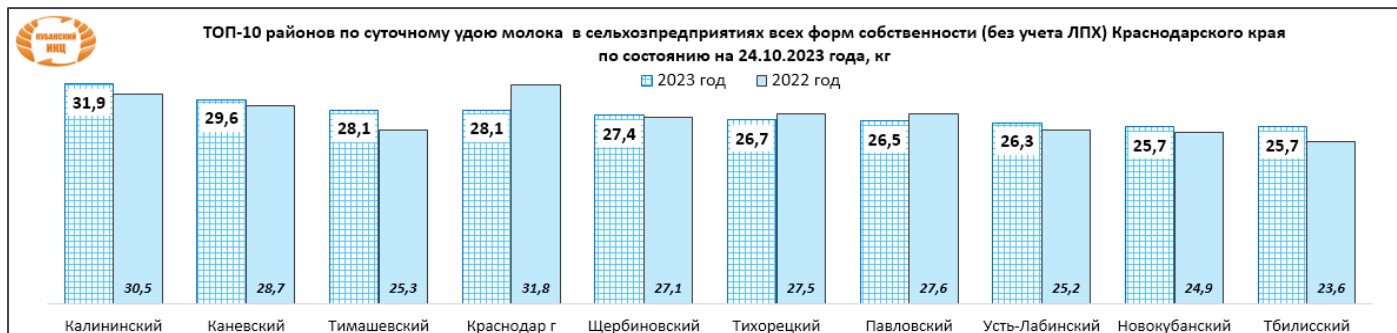

### Средняя закупочная цена на молоко, закупаемое молочными заводами Краснодарского края в 2023 году от сельхозорганизаций руб./кг.

Период	в/с	с НДС	1 сорт	с НДС	2 сорт	с НДС
На 1 октября 2023 года	32,03	35,23	31,50	34,65	30,00	33,00
На 1 сентября 2023 года	31,28	34,41	30,44	33,49	0,00	0,00
На 1 августа 2023 года	30,95	34,05	29,76	32,73	0,00	0,00
На 1 июля 2023 года	30,62	33,68	29,47	32,42	24,55	27,01

На 1 июня 2023 года	31,65	34,82	30,65	33,72	-	-
На 1 мая 2023 года	32,70	35,97	31,85	35,03	26,14	28,75
На 1 апреля 2023 года	34,22	37,64	33,43	36,77	28,26	31,08
На 1 марта 2023 года	34,82	38,30	33,56	36,92	29,05	31,96
На 1 февраля 2023 года	35,12	38,63	33,97	37,37	27,00	29,70
На 1 января 2023 года	35,12	38,64	33,83	37,21	н/д	н/д



### Рейтинг муниципальных образований Краснодарского края по производству молока в сельхозпредприятиях, КФХ и ИП Краснодарского края (без учета ЛПХ)



ИСТОЧНИК: Минсельхоз Краснодарского края

**Информация подготовлена отделом информационно-аналитическим  
ГКУ КК «Кубанский сельскохозяйственный информационно-консультационный центр»**

Информация предоставляется «как есть» и только для информационных целей, не для торговых целей или консультаций, и публикуется с задержкой.