

ИНФОРМАЦИЯ О ПРОИЗВОДСТВЕ МОЛОКА В МУНИЦИПАЛЬНЫХ ОБРАЗОВАНИЯХ КРАСНОДАРСКОГО КРАЯ ПО СОСТОЯНИЮ НА 23.04.2024 ГОДА

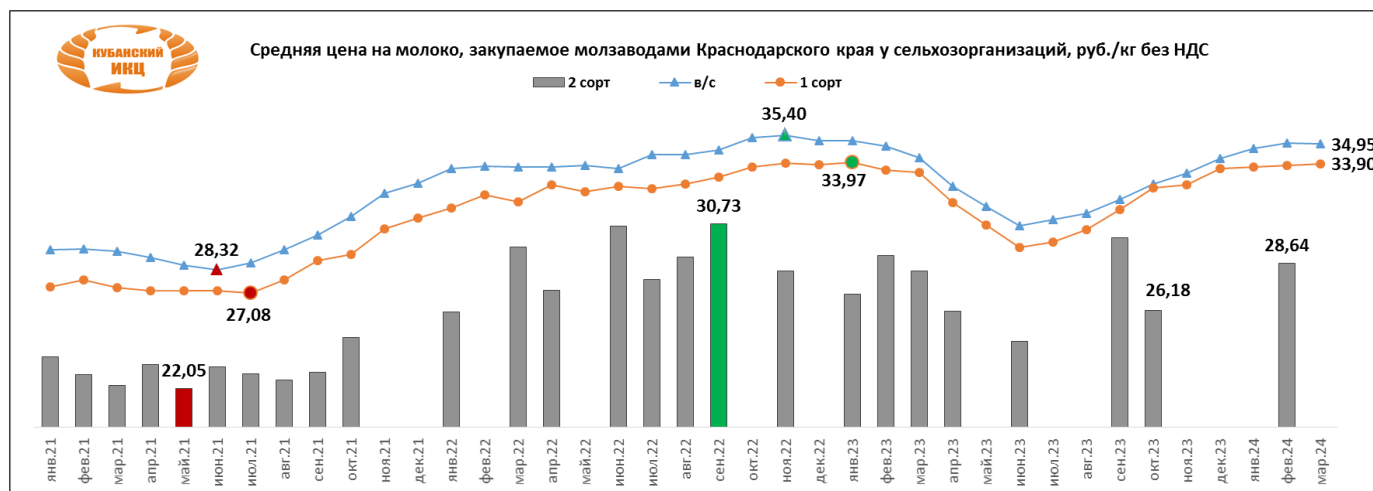
Наименование района (города)	Количество фуражных коров на:			Валовой надой, тн.			Суточный удой, кг.		
	текущ. дату 2024г.	текущ. дату 2023г.	2024 (+/-) к 2023г.	2024г.	2023г.	2024 (+/-) к 2023г.	2024г.	2023г.	2024 (+/-) к 2023г.
Абинский район	562	600	-38	14,33	13,02	1,31	25,50	21,70	3,80
Анапа г.- к.	743	804	-61	9,50	8,54	0,96	12,80	10,60	2,20
Апшеронский р-н	109	74	35	1,19	0,79	0,40	10,90	10,70	0,20
Армавир		100	-100		1,80	-1,80		18,00	-18,00
Белоглинский р-н	1 427	1 460	-33	34,25	32,32	1,93	24,00	22,10	1,90
Белореченский р-н	472	472		8,94	8,62	0,32	18,90	18,30	0,60
Брюховецкий р-н	7 630	8 951	-1 321	207,99	213,47	-5,48	27,30	23,80	3,50
Выселковский р-н	12 429	12 161	268	363,95	362,25	1,70	29,30	29,80	-0,50
Геленджик г									
Горячий ключ город	129	157	-28	2,15	2,62	-0,47	16,70	16,70	
Гулькевичский р-н	3 645	3 661	-16	84,22	74,85	9,37	23,10	20,40	2,70
Динской р-н	3 807	3 727	80	90,27	91,00	-0,73	23,70	24,40	-0,70
Ейский р-н	3 924	3 721	203	95,81	91,34	4,47	24,40	24,50	-0,10
Кавказский р-н	544	847	-303	9,50	16,98	-7,48	17,50	20,00	-2,50
Калининский р-н	5 967	5 895	72	207,10	202,22	4,88	34,70	34,30	0,40
Каневский р-н	16 792	16 808	-16	508,36	518,29	-9,93	30,30	30,80	-0,50
Кореновский р-н	3 963	4 192	-229	98,16	96,74	1,42	24,80	23,10	1,70
Красноармейский р-н	5 226	5 740	-514	131,50	129,80	1,70	25,20	22,60	2,60
Краснодар г	2 193	2 197	-4	74,84	73,11	1,73	34,10	33,30	0,80
Крыловский р-н	1 406	1 524	-118	36,66	36,37	0,29	26,10	23,90	2,20
Крымский р-н	592	798	-206	10,71	14,44	-3,73	18,10	18,10	
Курганинский р-н	1 469	1 761	-292	27,50	33,00	-5,50	18,70	18,70	
Куцевский р-н	2 892	2 955	-63	69,04	90,67	-21,63	23,90	30,70	-6,80
Лабинский р-н	1 211	1 336	-125	24,85	25,00	-0,15	20,50	18,70	1,80
Ленинградский р-н	2 815	3 048	-233	65,57	64,57	1,00	23,30	21,20	2,10
Мостовский р-н	703	905	-202	15,60	20,00	-4,40	22,20	22,10	0,10
Новокубанский р-н	9 787	9 891	-104	273,95	274,50	-0,55	28,00	27,80	0,20
Новопокровский р-н	752	752		17,54	16,75	0,79	23,30	22,30	1,00
Новороссийск г	54	54		1,03	1,03		19,10	19,10	
Отраденский р-н	1 701	1 399	302	32,30	30,00	2,30	19,00	21,40	-2,40
Павловский р-н	11 406	11 668	-262	346,30	351,20	-4,90	30,40	30,10	0,30
Приморско-Ахтарский р-н	359	326	33	7,16	6,50	0,66	19,90	19,90	
Северский р-н	1 797	1 807	-10	41,01	39,87	1,14	22,80	22,10	0,70
Славянский р-н	1 321	1 360	-39	23,02	23,61	-0,59	17,40	17,40	
Сочи город	28	40	-12	0,34	0,44	-0,10	12,10	11,00	1,10
Староминский р-н	3 966	4 110	-144	107,18	102,08	5,10	27,00	24,80	2,20
Тбилисский р-н	4 239	4 553	-314	127,17	116,70	10,47	30,00	25,60	4,40
Темрюкский р-н	475	525	-50	7,12	7,87	-0,75	15,00	15,00	
Тимашевский р-н	3 925	4 925	-1 000	130,72	148,68	-17,96	33,30	30,20	3,10
Тихорецкий р-н	3 254	2 896	358	96,34	87,01	9,33	29,60	30,00	-0,40
Туапсе г	115	113	2	2,07	1,99	0,08	18,00	17,60	0,40
Успенский р-н	1 731	1 427	304	33,35	28,50	4,85	19,30	20,00	-0,70
Усть-Лабинский р-н	6 707	6 654	53	184,03	192,17	-8,14	27,40	28,90	-1,50
Щербиновский р-н	6 322	6 310	12	205,44	189,86	15,58	32,50	30,10	2,40
	138 589	142 704	-4 115	3 828,06	3 840,57	-12,51	27,60	26,90	0,70

ИСТОЧНИК: Минсельхоз Краснодарского края

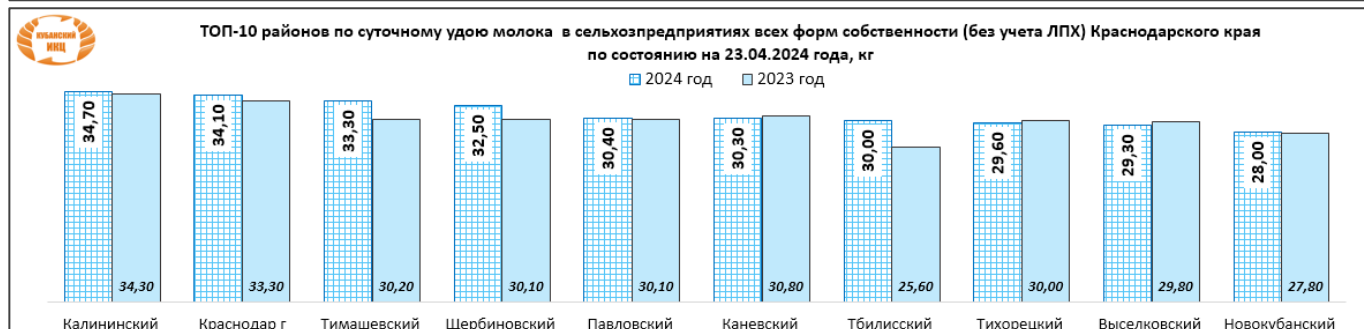

Средняя закупочная цена на молоко, закупаемое молочными заводами Краснодарского края от сельхозорганизаций руб./кг.

Период	в/с	с НДС	1 сорт	с НДС	2 сорт	с НДС
На 1 апреля 2024 года	34,95	38,44	33,90	37,29		
На 1 марта 2024 года	34,97	38,47	33,81	37,19	28,64	31,50
На 1 февраля 2024 года	34,70	38,17	33,71	37,08		
На 1 января 2024 года	34,16	37,57	33,65	37,02		
На 1 декабря 2023 года	33,39	36,73	32,78	36,06		
На 1 ноября 2023 года	32,82	36,10	32,64	35,91	26,18	28,80
На 1 октября 2023 года	32,03	35,23	31,50	34,65	30,00	33,00

На 1 сентября 2023 года	31,28	34,41	30,44	33,49	0,00	0,00
На 1 августа 2023 года	30,95	34,05	29,76	32,73	0,00	0,00
На 1 июля 2023 года	30,62	33,68	29,47	32,42	24,55	27,01
На 1 июня 2023 года	31,65	34,82	30,65	33,72	-	-
На 1 мая 2023 года	32,70	35,97	31,85	35,03	26,14	28,75
На 1 апреля 2023 года	34,22	37,64	33,43	36,77	28,26	31,08



Рейтинг муниципальных образований Краснодарского края по производству молока в сельхозпредприятиях, КФХ и ИП Краснодарского края (без учета ЛПХ)



ИСТОЧНИК: Минсельхоз Краснодарского края

**Информация подготовлена отделом информационно-аналитическим
ГКУ КК «Кубанский сельскохозяйственный информационно-консультационный центр»**

Информация предоставляется «как есть» и только для информационных целей, не для торговых целей или консультаций, и публикуется с задержкой.