

ИНФОРМАЦИЯ О ПРОИЗВОДСТВЕ МОЛОКА В МУНИЦИПАЛЬНЫХ ОБРАЗОВАНИЯХ КРАСНОДАРСКОГО КРАЯ ПО СОСТОЯНИЮ НА 21.05.2024 ГОДА

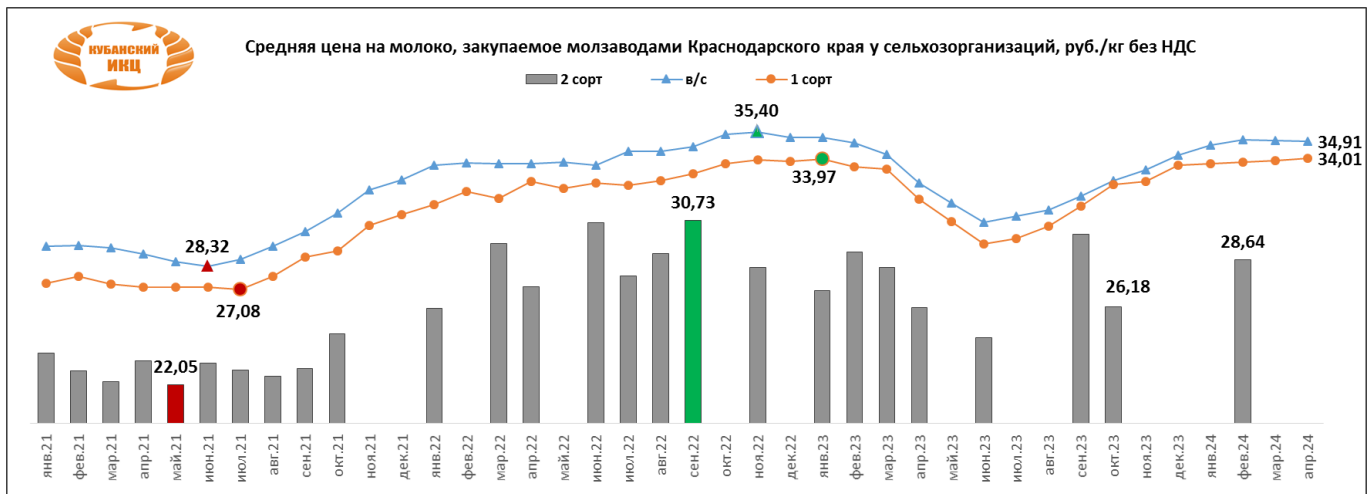
Наименование района (города)	Количество фуражных коров на:			Валовой надой, тн.			Суточный удой, кг.		
	текущ. дату 2024г.	текущ. дату 2023г.	2024 (+/-) к 2023г.	2024г.	2023г.	2024 (+/-) к 2023г.	2024г.	2023г.	2024 (+/-) к 2023г.
Абинский район	562	600	-38	14,33	13,02	1,31	25,50	21,70	3,80
Анапа г.- к.	743	804	-61	9,50	10,54	-1,04	12,80	13,10	-0,30
Апшеронский р-н	109	74	35	1,19	0,79	0,40	10,90	10,70	0,20
Армавир		100	-100		1,80	-1,80		18,00	-18,00
Белоглинский р-н	1 427	1 460	-33	33,60	32,32	1,28	23,50	22,10	1,40
Белореченский р-н	472	472		8,96	8,72	0,24	19,00	18,50	0,50
Брюховецкий р-н	7 628	8 951	-1 323	203,77	213,47	-9,70	26,70	23,80	2,90
Выселковский р-н	12 427	12 196	231	363,85	366,65	-2,80	29,30	30,10	-0,80
Геленджик г									
Горячий ключ город	129	157	-28	2,15	2,62	-0,47	16,70	16,70	
Гулькевичский р-н	3 645	3 661	-16	83,52	74,85	8,67	22,90	20,40	2,50
Динской р-н	3 807	3 727	80	86,46	93,10	-6,64	22,70	25,00	-2,30
Ейский р-н	3 924	3 746	178	95,81	91,24	4,57	24,40	24,40	
Кавказский р-н	544	847	-303	9,50	16,98	-7,48	17,50	20,00	-2,50
Калининский р-н	5 967	5 895	72	208,10	202,22	5,88	34,90	34,30	0,60
Каневский р-н	16 792	16 808	-16	508,36	518,29	-9,93	30,30	30,80	-0,50
Кореновский р-н	3 963	4 206	-243	98,16	97,08	1,08	24,80	23,10	1,70
Красноармейский р-н	5 286	5 740	-454	131,90	129,80	2,10	25,00	22,60	2,40
Краснодар г	2 193	2 197	-4	75,74	73,21	2,53	34,50	33,30	1,20
Крыловский р-н	1 406	1 524	-118	36,66	36,37	0,29	26,10	23,90	2,20
Крымский р-н	592	798	-206	10,71	14,44	-3,73	18,10	18,10	
Курганинский р-н	1 469	1 761	-292	27,50	33,00	-5,50	18,70	18,70	
Куцевский р-н	2 892	2 955	-63	69,04	90,64	-21,60	23,90	30,70	-6,80
Лабинский р-н	1 211	1 336	-125	24,85	25,00	-0,15	20,50	18,70	1,80
Ленинградский р-н	2 815	3 048	-233	65,57	64,57	1,00	23,30	21,20	2,10
Мостовский р-н	703	905	-202	15,60	20,00	-4,40	22,20	22,10	0,10
Новокубанский р-н	9 787	9 895	-108	273,15	275,50	-2,35	27,90	27,80	0,10
Новопокровский р-н	752	752		17,54	17,23	0,31	23,30	22,90	0,40
Новоросси́йск г	54	54		1,03	1,03		19,10	19,10	
Отраденский р-н	1 701	1 399	302	31,90	29,80	2,10	18,80	21,30	-2,50
Павловский р-н	11 406	11 686	-280	347,50	355,70	-8,20	30,50	30,40	0,10
Приморско-Ахтарский р-н	359	326	33	7,16	6,50	0,66	19,90	19,90	
Северский р-н	1 797	1 807	-10	41,01	39,87	1,14	22,80	22,10	0,70
Славянский р-н	1 321	1 360	-39	22,94	23,49	-0,55	17,40	17,30	0,10
Сочи город	28	40	-12	0,34	0,44	-0,10	12,10	11,00	1,10
Староминский р-н	3 966	4 110	-144	106,41	104,25	2,16	26,80	25,40	1,40
Тбилисский р-н	4 210	4 589	-379	125,20	120,90	4,30	29,70	26,30	3,40
Темрюкский р-н	475	525	-50	6,93	7,66	-0,73	14,60	14,60	
Тимашевский р-н	3 925	4 925	-1 000	130,44	148,68	-18,24	33,20	30,20	3,00
Тихорецкий р-н	3 238	2 896	342	94,60	85,32	9,28	29,20	29,50	-0,30
Туапсе г	115	113	2	2,07	1,99	0,08	18,00	17,60	0,40
Успенский р-н	1 731	1 427	304	33,95	28,50	5,45	19,60	20,00	-0,40
Усть-Лабинский р-н	6 712	6 652	60	186,73	193,17	-6,44	27,80	29,00	-1,20
Щербиновский р-н	6 322	6 310	12	204,04	188,66	15,38	32,30	29,90	2,40
ИТОГО	138 605	142 834	-4 229	3 817,77	3 859,41	-41,64	27,50	27,00	0,50

ИСТОЧНИК: Минсельхоз Краснодарского края

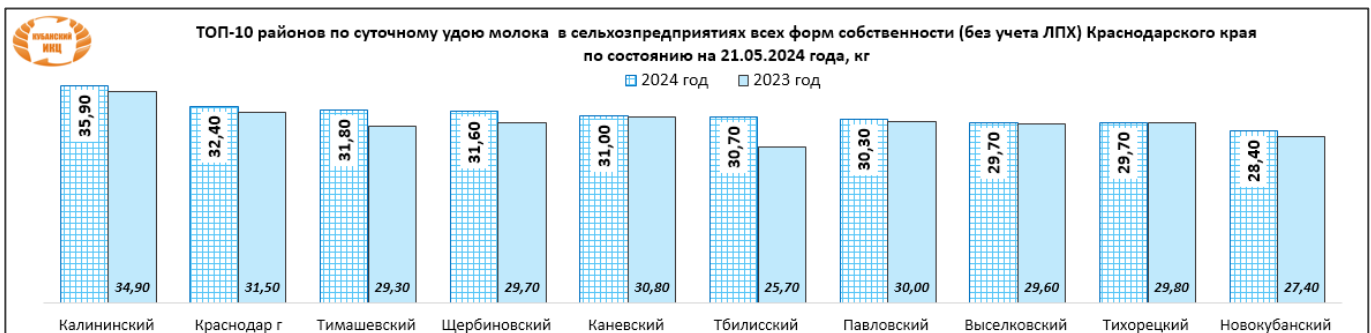

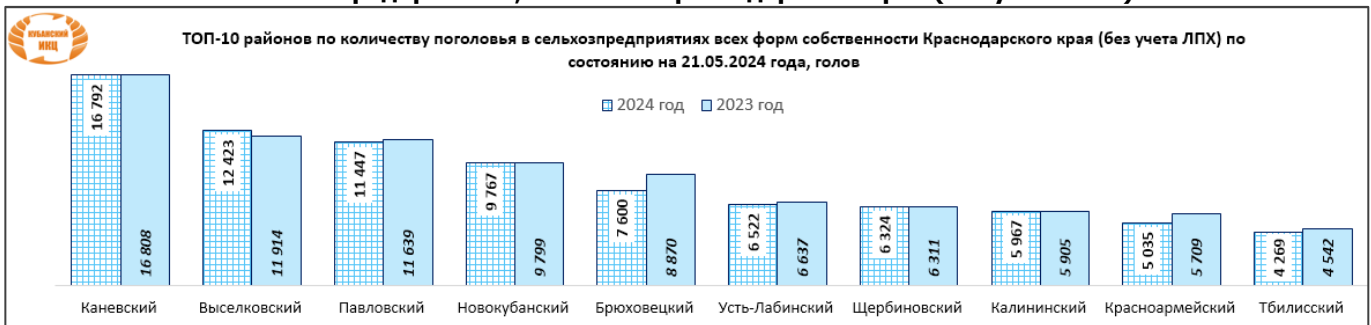
Средняя закупочная цена на молоко, закупаемое молочными заводами Краснодарского края от сельхозорганизаций руб./кг.

Период	в/с	с НДС	1 сорт	с НДС	2 сорт	с НДС
На 1 мая 2024 года	34,91	38,40	34,01	37,41		
На 1 апреля 2024 года	34,95	38,44	33,90	37,29		
На 1 марта 2024 года	34,97	38,47	33,81	37,19	28,64	31,50
На 1 февраля 2024 года	34,70	38,17	33,71	37,08		
На 1 января 2024 года	34,16	37,57	33,65	37,02		
На 1 декабря 2023 года	33,39	36,73	32,78	36,06		
На 1 ноября 2023 года	32,82	36,10	32,64	35,91	26,18	28,80
На 1 октября 2023 года	32,03	35,23	31,50	34,65	30,00	33,00

На 1 сентября 2023 года	31,28	34,41	30,44	33,49	0,00	0,00
На 1 августа 2023 года	30,95	34,05	29,76	32,73	0,00	0,00
На 1 июля 2023 года	30,62	33,68	29,47	32,42	24,55	27,01
На 1 июня 2023 года	31,65	34,82	30,65	33,72	-	-
На 1 мая 2023 года	32,70	35,97	31,85	35,03	26,14	28,75



Рейтинг муниципальных образований Краснодарского края по производству молока в сельхозпредприятиях, КФХ и ИП Краснодарского края (без учета ЛПХ)



ИСТОЧНИК: Минсельхоз Краснодарского края

Информация подготовлена отделом информационно-аналитическим ГКУ КК «Кубанский сельскохозяйственный информационно-консультационный центр»

Информация предоставляется «как есть» и только для информационных целей, не для торговых целей или консультаций, и публикуется с задержкой.