

## ИНФОРМАЦИЯ О ПРОИЗВОДСТВЕ МОЛОКА В МУНИЦИПАЛЬНЫХ ОБРАЗОВАНИЯХ КРАСНОДАРСКОГО КРАЯ ПО СОСТОЯНИЮ НА 19.12.2023 ГОДА

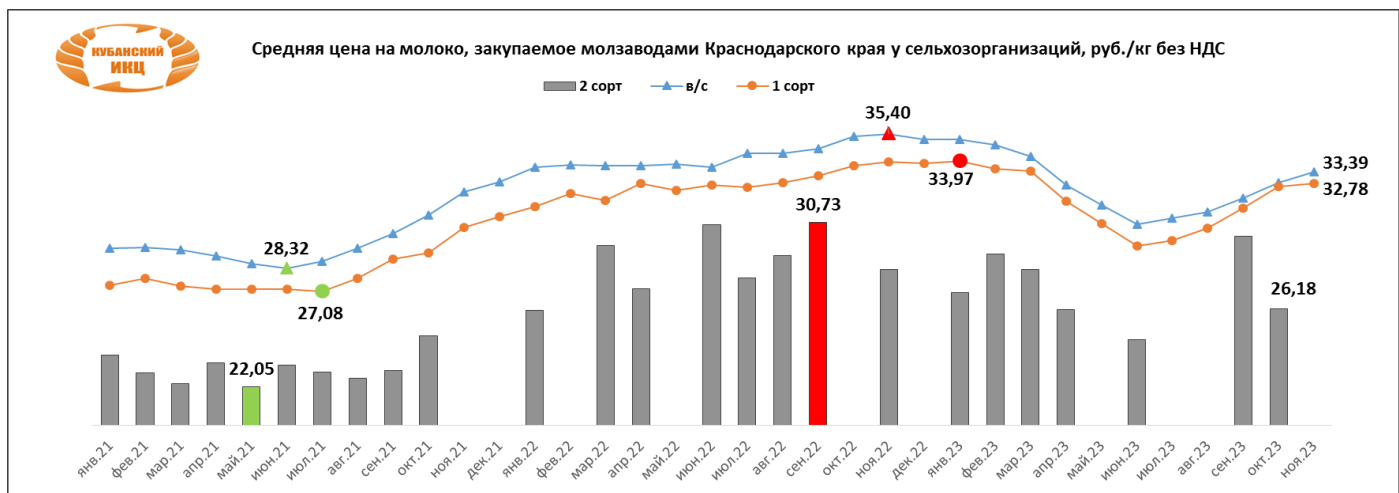
Наименование района (города)	Количество фуражных коров на:			Валовой надой, тн.			Суточный удой, кг.		
	текущ. дату 2023г.	текущ. дату 2022г.	2023 (+/-) к 2022г.	2023г.	2022г.	2023 (+/-) к 2022г.	2023г.	2022г.	2023 (+/-) к 2022г.
Абинский район	600	600		13,46	12,8	0,66	22,4	21,3	1,1
Анапа г.- к.	736	845	-109	9,49	11,14	-1,65	12,9	13,2	-0,3
Апшеронский р-н	107	74	33	1,16	0,74	0,42	10,8	10	0,8
Армавир		100	-100		1,8	-1,8		18	-18
Белоглинский р-н	1 405	1 427	-22	29,16	30,48	-1,32	20,8	21,4	-0,6
Белореченский р-н	472	472		8,63	8,69	-0,06	18,3	18,4	-0,1
Брюховецкий р-н	7 912	8 781	-869	193,74	199,27	-5,53	24,5	22,7	1,8
Выселковский р-н	12 343	12 068	275	341,28	348,44	-7,16	27,6	28,9	-1,3
Геленджик г									
Горячий ключ город	122	134	-12	2,01	2,15	-0,14	16,5	16	0,5
Гулькевичский р-н	3 694	3 777	-83	80,88	73,88	7	21,9	19,6	2,3
Динской р-н	3 776	3 697	79	76,6	91	-14,4	20,3	24,6	-4,3
Ейский р-н	3 876	3 760	116	90,47	88,74	1,73	23,3	23,6	-0,3
Кавказский р-н	599	923	-324	9,71	18,4	-8,69	16,2	19,9	-3,7
Калининский р-н	5 887	5 918	-31	187,9	180,5	7,4	31,9	30,5	1,4
Каневский р-н	16 663	16 420	243	493,72	470,89	22,83	29,6	28,7	0,9
Кореновский р-н	3 834	4 159	-325	85,65	88,15	-2,5	22,3	21,2	1,1
Красноармейский р-н	5 778	5 907	-129	128,3	129,6	-1,3	22,2	21,9	0,3
Краснодар г	2 293	2 297	-4	69,64	74,21	-4,57	30,4	32,3	-1,9
Крыловский р-н	1 450	1 494	-44	35,58	34,5	1,08	24,5	23,1	1,4
Крымский р-н	734	1 099	-365	13,21	19,56	-6,35	18	17,8	0,2
Курганинский р-н	1 491	1 751	-260	28,2	32,2	-4	18,9	18,4	0,5
Куцевский р-н	2 956	3 085	-129	67,83	68,6	-0,77	22,9	22,2	0,7
Лабинский р-н	1 018	1 464	-446	17,73	26,39	-8,66	17,4	18	-0,6
Ленинградский р-н	2 832	3 054	-222	62,97	64,2	-1,23	22,2	21	1,2
Мостовский р-н	563	875	-312	12,45	18,82	-6,37	22,1	21,5	0,6
Новокубанский р-н	9 801	9 783	18	267,05	254,24	12,81	27,2	26	1,2
Новопокровский р-н	752	752		15,58	14,71	0,87	20,7	19,6	1,1
Новороссийск г	54	54		1,03	1,03		19,1	19,1	
Отраденский р-н	1 393	1 323	70	28,3	26,1	2,2	20,3	19,7	0,6
Павловский р-н	11 702	11 585	117	324,1	336,7	-12,6	27,7	29,1	-1,4
Приморско-Ахтарский р-н	336	336		6,7	6,68	0,02	19,9	19,9	
Северский р-н	1 807	1 824	-17	39,64	38,69	0,95	21,9	21,2	0,7
Славянский р-н	1 345	1 446	-101	22,53	23,78	-1,25	16,8	16,4	0,4
Сочи город	28	40	-12	0,34	0,44	-0,1	12,1	11	1,1
Староминский р-н	4 111	4 152	-41	105,08	103,25	1,83	25,6	24,9	0,7
Тбилисский р-н	4 478	4 752	-274	117,51	121,4	-3,89	26,2	25,5	0,7
Темрюкский р-н	475	540	-65	7,03	7,5	-0,47	14,8	13,9	0,9
Тимашевский р-н	3 852	5 220	-1 368	121,02	138,86	-17,84	31,4	26,6	4,8
Тихорецкий р-н	2 911	2 731	180	78,88	76,45	2,43	27,1	28	-0,9
Туапсе г	133	92	41	2,39	1,6	0,79	18	17,4	0,6
Успенский р-н	1 510	1 479	31	28,8	25,5	3,3	19,1	17,2	1,9
Усть-Лабинский р-н	6 667	6 521	146	181,55	173,4	8,15	27,2	26,6	0,6
Щербиновский р-н	6 315	6 326	-11	182,51	175,25	7,26	28,9	27,7	1,2
<b>ИТОГО</b>	<b>138 811</b>	<b>143 137</b>	<b>-4 326</b>	<b>3 589,81</b>	<b>3 620,73</b>	<b>-30,92</b>	<b>25,9</b>	<b>25,3</b>	<b>0,6</b>

ИСТОЧНИК: Минсельхоз Краснодарского края

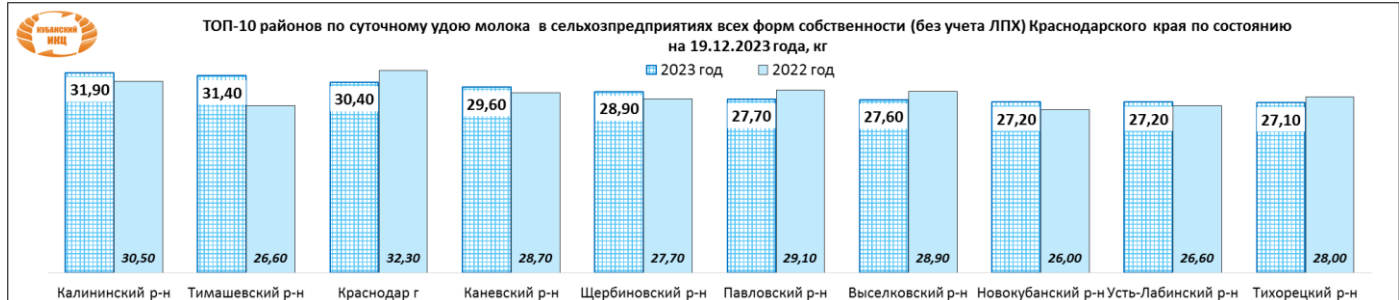
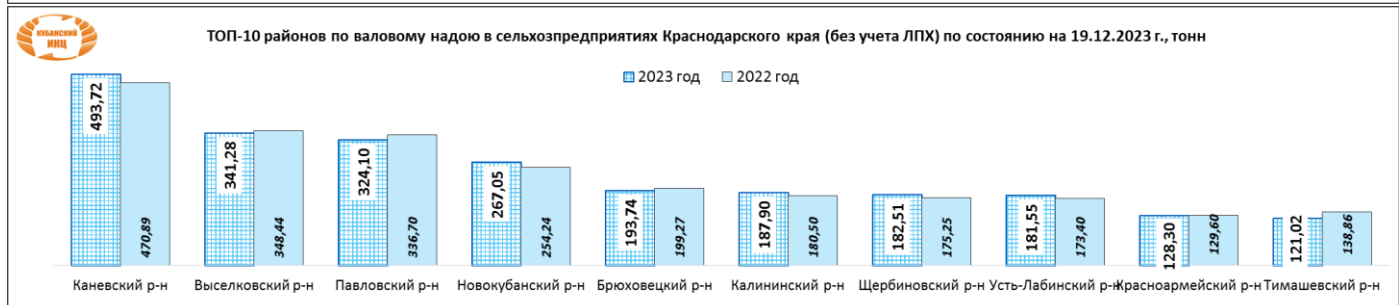
### Средняя закупочная цена на молоко, закупаемое молочными заводами Краснодарского края в 2023 году от сельхозорганизаций руб./кг.

Период	в/с	с НДС	1 сорт	с НДС	2 сорт	с НДС
На 1 декабря 2023 года	33,39	36,73	32,78	36,06		
На 1 ноября 2023 года	32,82	36,10	32,64	35,91	26,18	28,80

На 1 октября 2023 года	32,03	35,23	31,50	34,65	30,00	33,00
На 1 сентября 2023 года	31,28	34,41	30,44	33,49	0,00	0,00
На 1 августа 2023 года	30,95	34,05	29,76	32,73	0,00	0,00
На 1 июля 2023 года	30,62	33,68	29,47	32,42	24,55	27,01
На 1 июня 2023 года	31,65	34,82	30,65	33,72	-	-
На 1 мая 2023 года	32,70	35,97	31,85	35,03	26,14	28,75
На 1 апреля 2023 года	34,22	37,64	33,43	36,77	28,26	31,08
На 1 марта 2023 года	34,82	38,30	33,56	36,92	29,05	31,96
На 1 февраля 2023 года	35,12	38,63	33,97	37,37	27,00	29,70
На 1 января 2023 года	35,12	38,64	33,83	37,21	н/д	н/д



### Рейтинг муниципальных образований Краснодарского края по производству молока в сельхозпредприятиях, КФХ и ИП Краснодарского края (без учета ЛПХ)



ИСТОЧНИК: Минсельхоз Краснодарского края

**Информация подготовлена отделом информационно-аналитическим  
ГКУ КК «Кубанский сельскохозяйственный информационно-консультационный центр»**

Информация предоставляется «как есть» и только для информационных целей, не для торговых целей или консультаций, и публикуется с задержкой.