

ИНФОРМАЦИЯ О ПРОИЗВОДСТВЕ МОЛОКА В МУНИЦИПАЛЬНЫХ ОБРАЗОВАНИЯХ КРАСНОДАРСКОГО КРАЯ ПО СОСТОЯНИЮ НА 19.11.2024 ГОДА

Наименование района (города)	Количество фуражных коров на:			Валовой надой, тн.			Суточный удой, кг.		
	текущ. дату 2024г.	текущ. дату 2023г.	2024 (+/-) к 2023г.	2024г.	2023г.	2024 (+/-) к 2023г.	2024г.	2023г.	2024 (+/-) к 2023г.
Абинский район	570	600	-30	14,58	13,46	1,12	25,6	22,4	3,2
Анапа г.- к.	596	752	-156	6,49	10,05	-3,56	10,9	13,4	-2,5
Апшеронский	90	107	-17	1,12	1,16	-0,04	12,4	10,8	1,6
Армавир									
Белоглинский	1 497	1 404	93	33,06	29,46	3,6	22,1	21	1,1
Белореченский	472	472		8,73	8,67	0,06	18,5	18,4	0,1
Брюховецкий	7 168	8 271	-1 103	183,2	195,34	-12,14	25,6	23,6	2
Выселковский	12 655	12 406	249	309,75	330,98	-21,23	24,5	26,7	-2,2
Геленджик г									
Горячий ключ город	146	135	11	2,38	2,52	-0,14	16,3	18,7	-2,4
Гулькевичский	3 611	3 583	28	78,95	76,46	2,49	21,9	21,3	0,6
Динской	3 951	3 792	159	79,3	73,3	6	20,1	19,3	0,8
Ейский	3 852	3 849	3	92,34	90,9	1,44	24	23,6	0,4
Кавказский	529	676	-147	9,48	10,44	-0,96	17,9	15,4	2,5
Калининский	6 277	5 906	371	213,3	188,23	25,07	34	31,9	2,1
Каневский	18 359	16 775	1584	617,36	495,97	121,39	33,6	29,6	4
Кореновский	3 910	3 779	131	94,72	83,99	10,73	24,2	22,2	2
Красноармейский	4 487	5 728	-1 241	111,5	123,4	-11,9	24,8	21,5	3,3
Краснодар г	2 389	2 297	92	70,12	65,81	4,31	29,4	28,7	0,7
Крыловский	1 406	1 524	-118	36,66	36,37	0,29	26,1	23,9	2,2
Крымский	630	734	-104	11,52	13,36	-1,84	18,3	18,2	0,1
Курганинский	1 295	1 491	-196	25,2	28,2	-3	19,5	18,9	0,6
Куцевский	2 976	2 955	21	72,59	70,1	2,49	24,4	23,7	0,7
Лабинский	1 233	1 173	60	23,19	20,43	2,76	18,8	17,4	1,4
Ленинградский	2 704	2 685	19	61,67	58,87	2,8	22,8	21,9	0,9
Мостовский	703	563	140	14,9	12,45	2,45	21,2	22,1	-0,9
Новокубанский	9 745	9 768	-23	271,71	259,35	12,36	27,9	26,6	1,3
Новопокровский	752	752		17,13	15,58	1,55	22,8	20,7	2,1
Новоросийск г	66	54	12	1,2	1,03	0,17	18,2	19,1	-0,9
Отраденский	1 713	1 390	323	32,5	28,2	4,3	19	20,3	-1,3
Павловский	12 048	11 691	357	329,1	320	9,1	27,3	27,4	-0,1
Приморско-Ахтарский	358	338	20	7,14	6,74	0,4	19,9	19,9	
Северский	1 739	1 807	-68	39,8	39,64	0,16	22,9	21,9	1
Славянский	1 321	1 345	-24	21,84	22,07	-0,23	16,5	16,4	0,1
Сочи город	72	28	44	0,79	0,34	0,45	11	12,1	-1,1
Староминский	3 738	4 144	-406	97,39	106,15	-8,76	26,1	25,6	0,5
Тбилисский	3 813	4 488	-675	110,6	117,9	-7,3	29	26,3	2,7
Темрюкский	435	475	-40	7,3	7,79	-0,49	16,8	16,4	0,4
Тимашевский	3 704	4 156	-452	106,64	123	-16,36	28,8	29,6	-0,8
Тихорецкий	3 321	2 911	410	98,53	78,76	19,77	29,7	27,1	2,6
Туапсе г	115	113	2	2,18	1,99	0,19	19	17,6	1,4
Успенский	1 769	1 510	259	30,1	29,42	0,68	17	19,5	-2,5
Усть-Лабинский	6 599	6 702	-103	174,87	179,81	-4,94	26,5	26,8	-0,3
Щербиновский	6 309	6 316	-7	178,7	175,11	3,59	28,3	27,7	0,6
Итого	139 123,0	139645,0	-522,0	3 699,6	3 552,8	146,8	26,6	25,4	1,2

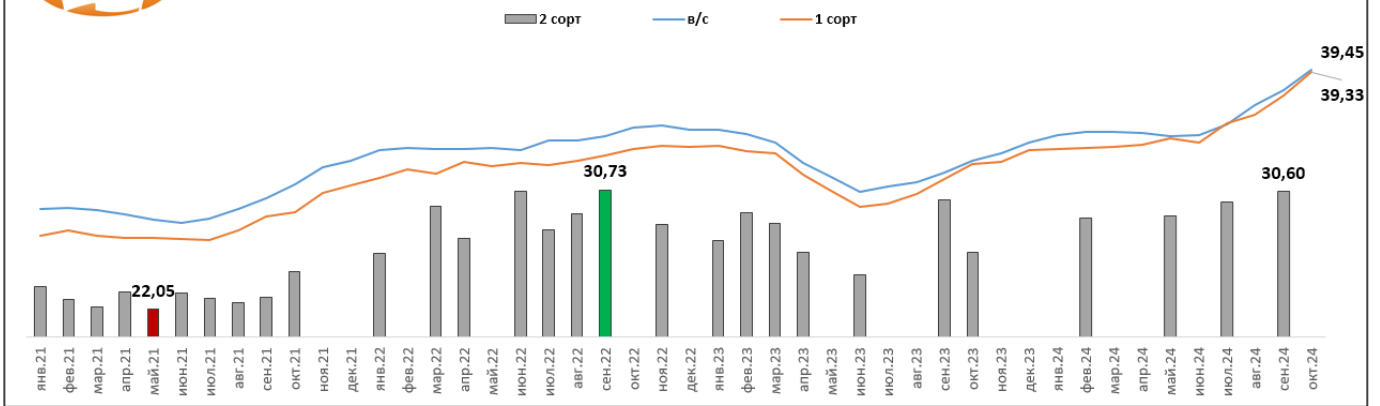
ИСТОЧНИК: Минсельхоз Краснодарского края

Средняя закупочная цена на молоко, закупаемое молочными заводами Краснодарского края от сельхозорганизаций руб./кг.

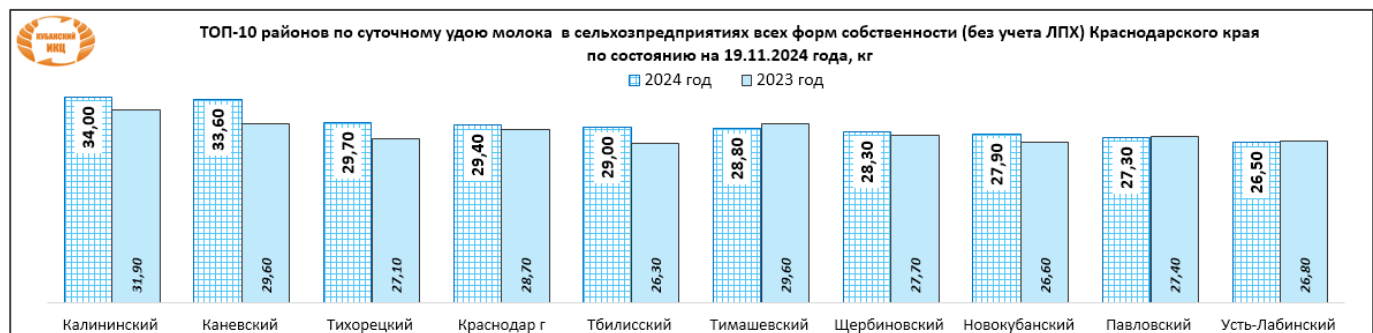


Период	в/с	с НДС	1 сорт	с НДС	2 сорт	с НДС
На 1 ноября 2024 года	39,45	43,40	39,33	43,26		
На 1 октября 2024 года	37,97	41,77	37,63	41,40	30,60	33,66
На 1 сентября 2024 года	36,89	40,58	36,18	39,79		
На 1 августа 2024 года	35,50	39,05	35,58	39,14	29,85	32,84
На 1 июля 2024года	34,69	38,16	34,17	37,59		
На 1 июня 2024 года	34,65	38,12	34,52	37,98	28,85	31,74
На 1 мая 2024 года	34,91	38,40	34,01	37,41		
На 1 апреля 2024 года	34,95	38,44	33,90	37,29		
На 1 марта 2024 года	34,97	38,47	33,81	37,19	28,64	31,50
На 1 февраля 2024 года	34,70	38,17	33,71	37,08		
На 1 января 2024 года	34,16	37,57	33,65	37,02		
На 1 декабря 2023 года	33,39	36,73	32,78	36,06		
На 1 ноября 2023 года	32,82	36,10	32,64	35,91	26,18	28,80



Средняя цена на молоко, закупаемое молзаводами Краснодарского края у сельхозорганизаций, руб./кг без НДС



Рейтинг муниципальных образований Краснодарского края по производству молока в сельхозпредприятиях, КФХ и ИП Краснодарского края (без учета ЛПХ)



ИСТОЧНИК: Минсельхоз Краснодарского края

**Информация подготовлена отделом информационно-аналитическим
ГКУ КК «Кубанский сельскохозяйственный информационно-консультационный центр»**

Информация предоставляется «как есть» и только для информационных целей, не для торговых целей или консультаций, и публикуется с задержкой.