

ИНФОРМАЦИЯ О ПРОИЗВОДСТВЕ МОЛОКА В МУНИЦИПАЛЬНЫХ ОБРАЗОВАНИЯХ КРАСНОДАРСКОГО КРАЯ ПО СОСТОЯНИЮ НА 19.09.2023 ГОДА

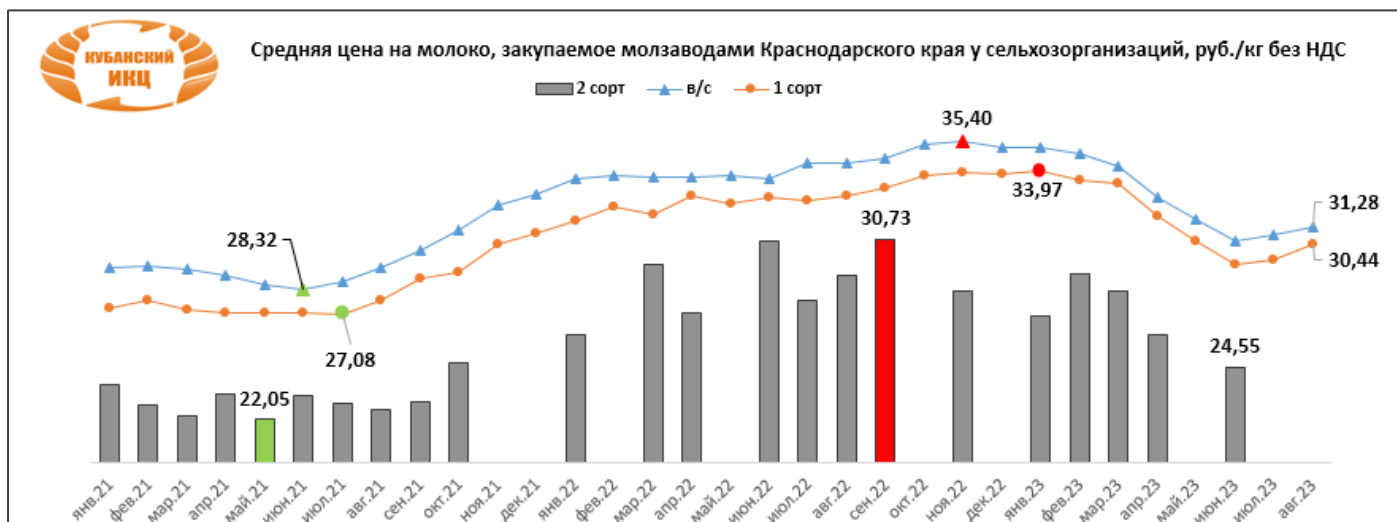
Наименование района (города)	Количество фуражных коров на:			Валовой надой тн.			Суточный удой кг.		
	текущ. дату 2023г.	текущ. дату 2022г.	2023 (+/-) к 2022г.	2023г.	2022г.	2023 (+/-) к 2022г.	2023г.	2022г.	2023 (+/-) к 2022г.
Абинский район	600	600		13,46	12,59	0,87	22,4	21,0	1,4
Анапа г.- к.	804	845	-41	10,74	12,58	-1,84	13,4	14,9	-1,5
Апшеронский р-н	107	74	33	1,16	0,74	0,42	10,8	10,0	0,8
Армавир	64	100	-36	1,23	1,80	-0,57	19,2	18,0	1,2
Белоглинский р-н	1 402	1 462	-60	29,56	32,68	-3,12	21,1	22,4	-1,3
Белореченский р-н	472	472		8,75	8,70	0,05	18,5	18,4	0,1
Брюховецкий р-н	8 610	8 743	-133	198,97	200,00	-1,03	23,1	22,9	0,2
Выселковский р-н	12 227	11 691	536	283,98	289,27	-5,29	23,2	24,7	-1,5
Геленджик г									
Горячий ключ город	137	131	6	2,56	2,97	-0,41	18,7	22,7	-4,0
Гулькевичский р-н	3 569	3 859	-290	74,73	75,11	-0,38	20,9	19,5	1,4
Динской р-н	3 777	3 632	145	66,50	65,60	0,90	17,6	18,1	-0,5
Ейский р-н	3 817	3 820	-3	87,00	85,54	1,46	22,8	22,4	0,4
Кавказский р-н	757	1 013	-256	12,47	18,60	-6,13	16,5	18,4	-1,9
Калининский р-н	5 906	5 912	-6	188,22	179,50	8,72	31,9	30,4	1,5
Каневский р-н	16 775	15 788	987	495,97	447,82	48,15	29,6	28,4	1,2
Кореновский р-н	4 009	4 205	-196	88,31	84,05	4,26	22,0	20,0	2,0
Красноармейский р-н	5 639	5 922	-283	113,50	115,77	-2,27	20,1	19,5	0,6
Краснодар г	2 197	2 197		63,61	67,81	-4,20	29,0	30,9	-1,9
Крыловский р-н	1 524	1 449	75	36,37	30,60	5,77	23,9	21,1	2,8
Крымский р-н	734	1 140	-406	13,50	20,40	-6,90	18,4	17,9	0,5
Курганинский р-н	1 491	1 751	-260	28,10	31,50	-3,40	18,8	18,0	0,8
Кушевский р-н	2 955	3 045	-90	73,71	75,00	-1,29	24,9	24,6	0,3
Лабинский р-н	1 337	1 455	-118	20,40	30,10	-9,70	15,3	20,7	-5,4
Ленинградский р-н	2 486	3 118	-632	54,37	65,60	-11,23	21,9	21,0	0,9
Мостовский р-н	563	875	-312	12,45	18,82	-6,37	22,1	21,5	0,6
Новокубанский р-н	9 779	9 612	167	249,00	238,90	10,10	25,5	24,9	0,6
Новопокровский р-н	752	752		16,11	15,04	1,07	21,4	20,0	1,4
Новороссийск г	54	54		1,03	1,03		19,1	19,1	
Отраденский р-н	1 381	1 279	102	29,00	25,80	3,20	21,0	20,2	0,8
Павловский р-н	11 516	11 532	-16	299,20	321,80	-22,60	26,0	27,9	-1,9
Приморско-Ахтарский р-н	339	335	4	6,76	6,68	0,08	19,9	19,9	
Северский р-н	1 807	1 817	-10	39,87	38,57	1,30	22,1	21,2	0,9
Славянский р-н	1 360	1 457	-97	25,24	26,68	-1,44	18,6	18,3	0,3
Сочи город	28	40	-12	0,34	0,44	-0,10	12,1	11,0	1,1
Староминский р-н	4 121	4 104	17	98,95	102,31	-3,36	24,0	24,9	-0,9
Тбилисский р-н	4 502	4 735	-233	115,60	112,30	3,30	25,7	23,7	2,0
Темрюкский р-н	475	540	-65	8,31	9,72	-1,41	17,5	18,0	-0,5
Тимашевский р-н	4 521	5 178	-657	123,50	126,05	-2,55	27,3	24,3	3,0
Тихорецкий р-н	2 899	2 684	215	74,78	69,70	5,08	25,8	26,0	-0,2
Туапсе г	113	91	22	1,99	1,60	0,39	17,6	17,6	
Успенский р-н	1 510	1 479	31	28,60	24,17	4,43	18,9	16,3	2,6
Усть-Лабинский р-н	6 600	6 266	334	171,93	153,07	18,86	26,1	24,4	1,7
Щербиновский р-н	6 296	6 354	-58	173,81	175,00	-1,19	27,6	27,5	0,1
ИТОГО	140 012	141 608	-1596	3443,64	3422,0	21,63	24,6	24,2	0,4

ИСТОЧНИК: Минсельхоз Краснодарского края

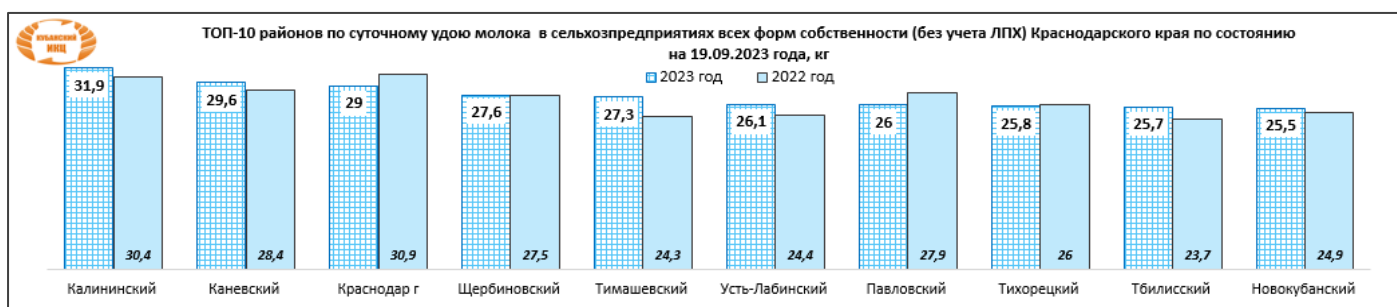

Средняя закупочная цена на молоко, закупаемое молочными заводами Краснодарского края в 2023 году от сельхозорганизаций руб./кг.

Период	в/с	с НДС	1 сорт	с НДС	2 сорт	с НДС
На 1 сентября 2023 года	31,28	34,41	30,44	33,49	0,00	0,00
На 1 августа 2023 года	30,95	34,05	29,76	32,73	0,00	0,00
На 1 июля 2023 года	30,62	33,68	29,47	32,42	24,55	27,01
На 1 июня 2023 года	31,65	34,82	30,65	33,72	-	-
На 1 мая 2023 года	32,70	35,97	31,85	35,03	26,14	28,75
На 1 апреля 2023 года	34,22	37,64	33,43	36,77	28,26	31,08
На 1 марта 2023 года	34,82	38,30	33,56	36,92	29,05	31,96

На 1 февраля 2023 года	35,12	38,63	33,97	37,37	27,00	29,70
На 1 января 2023 года	35,12	38,64	33,83	37,21	н/д	н/д



Рейтинг муниципальных образований Краснодарского края по производству молока в сельхозпредприятиях, КФХ и ИП Краснодарского края (без учета ЛПХ)



ИСТОЧНИК: Минсельхоз Краснодарского края

Информация подготовлена отделом информационно-аналитическим ГКУ КК «Кубанский сельскохозяйственный информационно-консультационный центр»

Информация предоставляется «как есть» и только для информационных целей, не для торговых целей или консультаций, и публикуется с задержкой.