

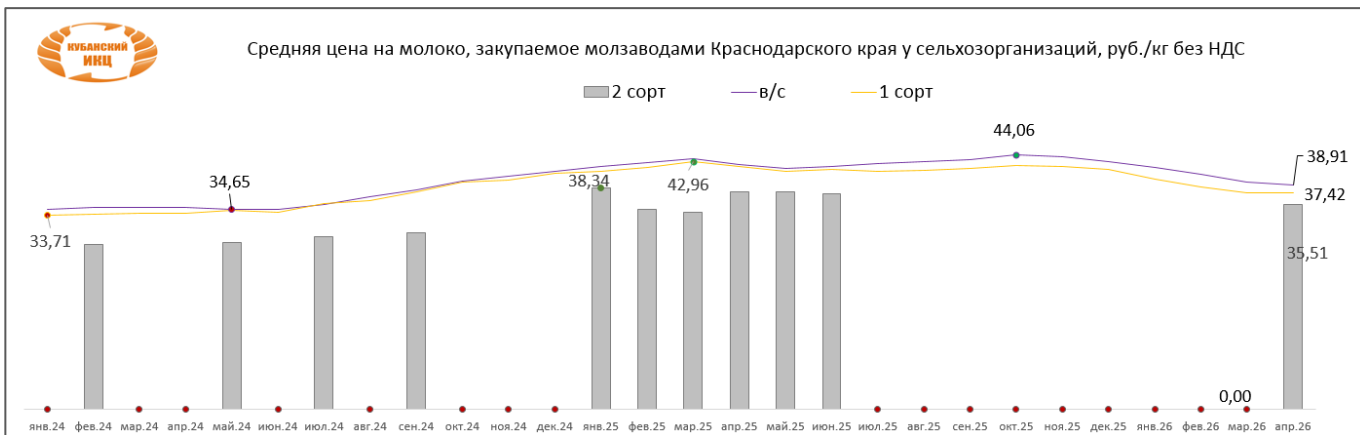
## ИНФОРМАЦИЯ О ПРОИЗВОДСТВЕ МОЛОКА В МУНИЦИПАЛЬНЫХ ОБРАЗОВАНИЯХ КРАСНОДАРСКОГО КРАЯ ПО СОСТОЯНИЮ НА 19.05.2026 ГОДА

Наименование района (города, муниципального округа)	Количество фуражных коров на:			Валовой надой, тн:			Суточный удой, кг:		
	текущ. дату 2026г	текущ. дату 2025г	2026(+/-) к 2025г	2026г	2025г	2026(+/-) к 2025г	2026г	2025г	2026(+/-) к 2025г
Абинский район	667	578	89	16,6	13,9	2,7	24,9	24	0,9
Анапа г.- к.	503	738	-235	4,74	7,84	-3,1	9,4	10,6	-1,2
Апшеронский р-н	105	92	13	1,3	1,15	0,15	12,4	12,5	-0,1
Армавир									
Белоглинский р-н	1 531	1 517	14	37,63	36,51	1,12	24,6	24,1	0,5
Белореченский р-н	487	472	15	10,97	9,06	1,91	22,5	19,2	3,3
Брюховецкий р-н	7 259	7 371	-112	197,12	205,13	-8,01	27,2	27,8	-0,6
Выселковский р-н	12 622	12 906	-284	343,32	355,61	-12,29	27,2	27,6	-0,4
Геленджик г									
Горячий ключ город	120	90	30	2,3	1,58	0,72	19,2	17,6	1,6
Гулькевичский р-н	3 849	3 622	227	81,29	81,21	0,08	21,1	22,4	-1,3
Динской р-н	1 647	3 980	-2333	38,5	86,4	-47,9	23,4	21,7	1,7
Ейский р-н	4 007	3 925	82	100,33	97,15	3,18	25	24,8	0,2
Кавказский р-н	448	533	-85	8,3	9,82	-1,52	18,5	18,4	0,1
Калининский р-н	6 394	6 445	-51	238,8	235,1	3,7	37,3	36,5	0,8
Каневский р-н	19 298	18 810	488	654,86	616,75	38,11	33,9	32,8	1,1
Кореновский р-н	3 998	3 958	40	95,8	99,61	-3,81	24	25,2	-1,2
Красноармейский р-н	4 742	4 679	63	123,45	123,2	0,25	26	26,3	-0,3
Краснодар г	2 028	2 207	-179	63	66,19	-3,19	31,1	30	1,1
Крыловский р-н	1 677	1 478	199	43,52	37,19	6,33	26	25,2	0,8
Крымский р-н	342	599	-257	6,26	10,97	-4,71	18,3	18,3	
Курганинский р-н	1 036	1 201	-165	20,4	23,8	-3,4	19,7	19,8	-0,1
Куцевский р-н	2 983	2 807	176	74,4	68,6	5,8	24,9	24,4	0,5
Лабинский р-н	799	1 055	-256	16,23	23,44	-7,21	20,3	22,2	-1,9
Ленинградский р-н	2 421	2 712	-291	63,9	65,7	-1,8	26,4	24,2	2,2
Мостовский р-н	315	705	-390	7,3	15,57	-8,27	23,2	22,1	1,1
Новокубанский р-н	8 168	9 713	-1 545	234,73	270,2	-35,47	28,7	27,8	0,9
Новопокровский р-н	549	600	-51	12,61	14,6	-1,99	23	24,3	-1,3
Новороссийск г	28		28	0,1		0,1	3,6		3,6
Отрадненский р-н	1 211	1 275	-64	24,74	28,02	-3,28	20,4	22	-1,6
Павловский р-н	12 698	12 118	580	415,9	361,6	54,3	32,8	29,8	3
Приморско-Ахтарский р-н	290	322	-32	5,8	6,42	-0,62	20	19,9	0,1
Северский р-н	1 566	1 580	-14	36,75	37,12	-0,37	23,5	23,5	
Славянский р-н	1 284	1 300	-16	25,97	23,98	1,99	20,2	18,4	1,8
Сочи город	82	65	17	1,15	0,72	0,43	14	11,1	2,9
Староминский р-н	3 648	3 774	-126	96,8	103,52	-6,72	26,5	27,4	-0,9
Тбилисский р-н	3 715	3 798	-83	117	121,2	-4,2	31,5	31,9	-0,4
Темрюкский р-н	26	26		0,52	0,52		20	20	
Тимашевский р-н	3 916	3 734	182	126,01	118,6	7,41	32,2	31,8	0,4
Тихорецкий р-н	3 261	3 278	-17	95,8	94,41	1,39	29,4	28,8	0,6
Туапсе г	115	115		2,18	2,18		19	19	
Успенский р-н	1 178	1 513	-335	17,1	25,71	-8,61	14,5	17	-2,5
Усть-Лабинский р-н	6 765	6 679	86	189,6	180,3	9,3	28	27	1
Щербиновский р-н	6 279	6 294	-15	192,81	192,6	0,21	30,7	30,6	0,1
<b>ИТОГО</b>	<b>134 057</b>	<b>138 664</b>	<b>-4607</b>	<b>3 845,89</b>	<b>3 873,18</b>	<b>-27,29</b>	<b>28,7</b>	<b>27,9</b>	<b>0,8</b>

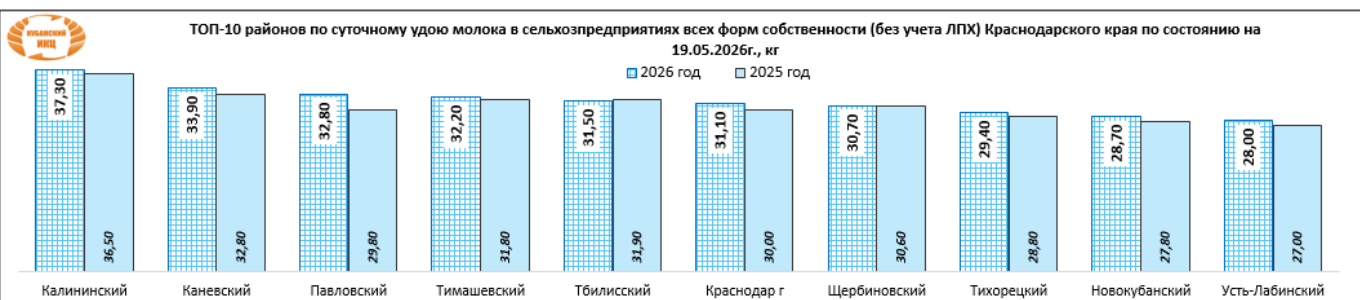

**Средняя закупочная цена на молоко, закупаемое молочными заводами Краснодарского края  
от сельхозорганизаций руб./кг.**

Период	в/с	с НДС	1 сорт	с НДС	2 сорт	с НДС
На 1 мая 2026 года	38,91	42,80	37,42	41,16	35,51	39,06
На 1 апреля 2026 года	39,43	43,37	37,59	41,35		
На 1 марта 2026 года	40,75	44,82	38,53	42,38		
На 1 февраля 2026 года	41,97	46,17	39,92	43,91		
На 1 января 2026 года	42,97	47,26	41,63	45,80		
На 1 декабря 2025 года	43,75	48,13	42,04	46,24		
На 1 ноября 2025 года	44,06	48,47	42,26	46,48		
На 1 октября 2025 года	43,25	47,58	41,74	45,91		
На 1 сентября 2025 года	42,94	47,23	41,47	45,62		

На 1 августа 2025 года	42,52	46,77	41,30	45,43		
На 1 июля 2025 года	42,07	46,28	41,61	45,77	37,41	41,15
На 1 июня 2025 года	41,69	45,86	41,14	45,26	37,60	41,36
На 1 мая 2025 года	42,35	46,59	42,00	46,20	37,75	41,53



### Рейтинг муниципальных образований Краснодарского края по производству молока в сельхозпредприятиях, КФХ и ИП Краснодарского края (без учета ЛПХ)



ИСТОЧНИК: Минсельхоз Краснодарского края

**Информация подготовлена отделом информационно-аналитическим  
ГКУ КК «Кубанский сельскохозяйственный информационно-консультационный центр»**

Информация предоставляется «как есть» и только для информационных целей, не для торговых целей или консультаций, и публикуется с задержкой.