

## ИНФОРМАЦИЯ О ПРОИЗВОДСТВЕ МОЛОКА В МУНИЦИПАЛЬНЫХ ОБРАЗОВАНИЯХ КРАСНОДАРСКОГО КРАЯ ПО СОСТОЯНИЮ НА 18.07.2023 ГОДА

| Наименование района<br>(города) | Количество фуражных коров<br>на: |                          |                           | Валовой надой, тн. |                 |                           | Суточный удой, кг. |             |                           |
|---------------------------------|----------------------------------|--------------------------|---------------------------|--------------------|-----------------|---------------------------|--------------------|-------------|---------------------------|
|                                 | текущ.<br>дату<br>2023г.         | текущ.<br>дату<br>2022г. | 2023<br>(+/-) к<br>2022г. | 2023г.             | 2022г.          | 2023<br>(+/-) к<br>2022г. | 2023г.             | 2022г.      | 2023<br>(+/-) к<br>2022г. |
| Абинский район                  | 600                              | 600                      |                           | 13,46              | 12,31           | 1,15                      | 22,4               | 20,5        | 1,9                       |
| Анапа г. - к.                   | 804                              | 845                      | -41                       | 12,13              | 12,58           | -0,45                     | 15,1               | 14,9        | 0,2                       |
| Апшеронский р-н                 | 74                               | 74                       |                           | 0,79               | 0,74            | 0,05                      | 10,7               | 10,0        | 0,7                       |
| Армавир                         | 64                               | 100                      | -36                       | 1,23               | 1,80            | -0,57                     | 19,2               | 18,0        | 1,2                       |
| Белоглинский р-н                | 1 398                            | 1 462                    | -64                       | 30,18              | 31,48           | -1,30                     | 21,6               | 21,5        | 0,1                       |
| Белореченский р-н               | 472                              | 472                      |                           | 8,62               | 8,53            | 0,09                      | 18,3               | 18,1        | 0,2                       |
| Брюховецкий р-н                 | 8 703                            | 8 625                    | 78                        | 209,04             | 197,24          | 11,80                     | 24,0               | 22,9        | 1,1                       |
| Выселковский р-н                | 12 248                           | 11 566                   | 682                       | 298,83             | 270,56          | 28,27                     | 24,4               | 23,4        | 1,0                       |
| Геленджик г                     |                                  |                          |                           |                    |                 |                           |                    |             |                           |
| Горячий ключ город              | 134                              | 131                      | 3                         | 2,53               | 1,94            | 0,59                      | 18,9               | 14,8        | 4,1                       |
| Гулькевичский р-н               | 3 630                            | 3 881                    | -251                      | 73,88              | 76,70           | -2,82                     | 20,4               | 19,8        | 0,6                       |
| Динской р-н                     | 3 751                            | 3 602                    | 149                       | 69,00              | 64,70           | 4,30                      | 18,4               | 18,0        | 0,4                       |
| Ейский р-н                      | 3 787                            | 3 825                    | -38                       | 87,17              | 86,14           | 1,03                      | 23,0               | 22,5        | 0,5                       |
| Кавказский р-н                  | 830                              | 1 034                    | -204                      | 15,01              | 19,53           | -4,52                     | 18,1               | 18,9        | -0,8                      |
| Калининский р-н                 | 5 906                            | 5 867                    | 39                        | 193,22             | 179,00          | 14,22                     | 32,7               | 30,5        | 2,2                       |
| Каневский р-н                   | 16 808                           | 15 330                   | 1 478                     | 518,29             | 428,73          | 89,56                     | 30,8               | 28,0        | 2,8                       |
| Кореновский р-н                 | 4 212                            | 4 115                    | 97                        | 91,23              | 79,46           | 11,77                     | 21,7               | 19,3        | 2,4                       |
| Красноармейский р-н             | 5 695                            | 5 957                    | -262                      | 123,30             | 118,00          | 5,30                      | 21,7               | 19,8        | 1,9                       |
| Краснодар г                     | 2 197                            | 2 177                    | 20                        | 61,31              | 60,71           | 0,60                      | 27,9               | 27,9        |                           |
| Крыловский р-н                  | 1 524                            | 1 446                    | 78                        | 36,37              | 30,60           | 5,77                      | 23,9               | 21,2        | 2,7                       |
| Крымский р-н                    | 743                              | 1 130                    | -387                      | 13,82              | 20,22           | -6,40                     | 18,6               | 17,9        | 0,7                       |
| Курганинский р-н                | 1 763                            | 1 751                    | 12                        | 31,70              | 30,50           | 1,20                      | 18,0               | 17,4        | 0,6                       |
| Куцевский р-н                   | 2 955                            | 3 005                    | -50                       | 74,55              | 74,10           | 0,45                      | 25,2               | 24,7        | 0,5                       |
| Лабинский р-н                   | 1 010                            | 1 453                    | -443                      | 25,80              | 26,63           | -0,83                     | 25,5               | 18,3        | 7,2                       |
| Ленинградский р-н               | 2 507                            | 3 082                    | -575                      | 57,07              | 65,30           | -8,23                     | 22,8               | 21,2        | 1,6                       |
| Мостовский р-н                  | 563                              | 875                      | -312                      | 12,45              | 18,82           | -6,37                     | 22,1               | 21,5        | 0,6                       |
| Новокубанский р-н               | 9 816                            | 9 571                    | 245                       | 250,24             | 233,90          | 16,34                     | 25,5               | 24,4        | 1,1                       |
| Новопокровский р-н              | 752                              | 752                      |                           | 16,41              | 14,71           | 1,70                      | 21,8               | 19,6        | 2,2                       |
| Новороссийск г                  | 54                               | 54                       |                           | 1,03               | 1,03            |                           | 19,1               | 19,1        |                           |
| Отраденский р-н                 | 1 369                            | 1 279                    | 90                        | 30,40              | 24,20           | 6,20                      | 22,2               | 18,9        | 3,3                       |
| Павловский р-н                  | 11 606                           | 11 513                   | 93                        | 322,50             | 310,90          | 11,60                     | 27,8               | 27,0        | 0,8                       |
| Приморско-Ахтарский р-н         | 339                              | 313                      | 26                        | 6,76               | 6,24            | 0,52                      | 19,9               | 19,9        |                           |
| Северский р-н                   | 1 807                            | 1 817                    | -10                       | 39,87              | 38,57           | 1,30                      | 22,1               | 21,2        | 0,9                       |
| Славянский р-н                  | 1 360                            | 1 457                    | -97                       | 25,41              | 26,96           | -1,55                     | 18,7               | 18,5        | 0,2                       |
| Сочи город                      | 28                               | 24                       | 4                         | 0,34               | 0,34            |                           | 12,1               | 14,2        | -2,1                      |
| Староминский р-н                | 4 120                            | 4 102                    | 18                        | 96,83              | 85,66           | 11,17                     | 23,5               | 20,9        | 2,6                       |
| Тбилисский р-н                  | 4 412                            | 4 599                    | -187                      | 104,89             | 101,73          | 3,16                      | 23,8               | 22,1        | 1,7                       |
| Темрюкский р-н                  | 485                              | 570                      | -85                       | 8,58               | 10,66           | -2,08                     | 17,7               | 18,7        | -1,0                      |
| Тимашевский р-н                 | 4 890                            | 5 174                    | -284                      | 129,38             | 118,91          | 10,47                     | 26,5               | 23,0        | 3,5                       |
| Тихорецкий р-н                  | 2 891                            | 2 632                    | 259                       | 78,21              | 66,37           | 11,84                     | 27,1               | 25,2        | 1,9                       |
| Туапсе г                        | 113                              | 91                       | 22                        | 1,99               | 1,60            | 0,39                      | 17,6               | 17,6        |                           |
| Успенский р-н                   | 1 427                            | 1 479                    | -52                       | 27,37              | 25,83           | 1,54                      | 19,2               | 17,5        | 1,7                       |
| Усть-Лабинский р-н              | 6 576                            | 6 269                    | 307                       | 162,14             | 149,23          | 12,91                     | 24,7               | 23,8        | 0,9                       |
| Щербиновский р-н                | 6 300                            | 6 340                    | -40                       | 178,05             | 167,40          | 10,65                     | 28,3               | 26,4        | 1,9                       |
| <b>ИТОГО</b>                    | <b>140 723</b>                   | <b>140 441</b>           | <b>282</b>                | <b>3 541,38</b>    | <b>3 300,56</b> | <b>240,82</b>             | <b>25,2</b>        | <b>23,5</b> | <b>1,7</b>                |

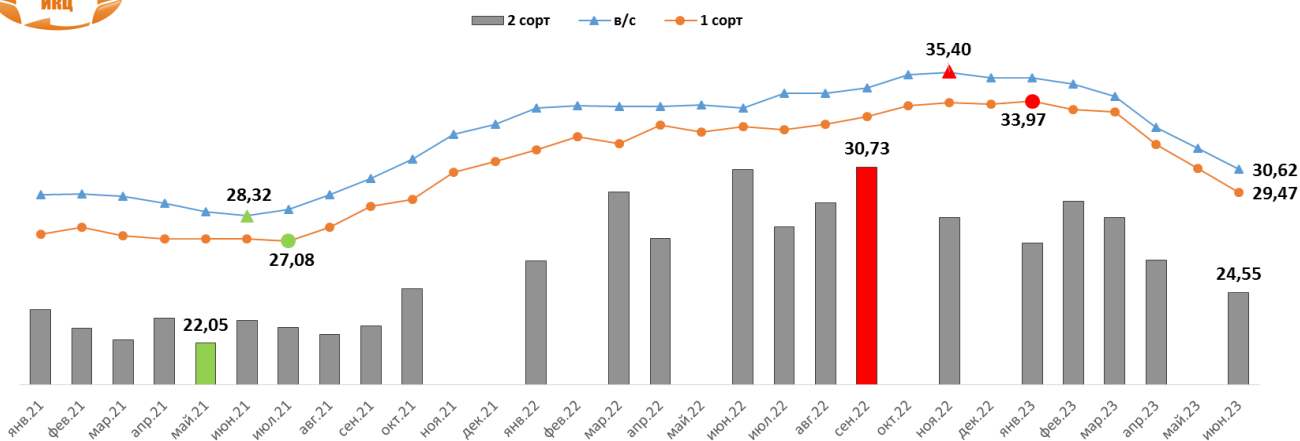
ИСТОЧНИК: Минсельхоз Краснодарского края

### Средняя закупочная цена на молоко, закупаемое молочными заводами Краснодарского края в 2023 году от сельхозорганизаций руб./кг.

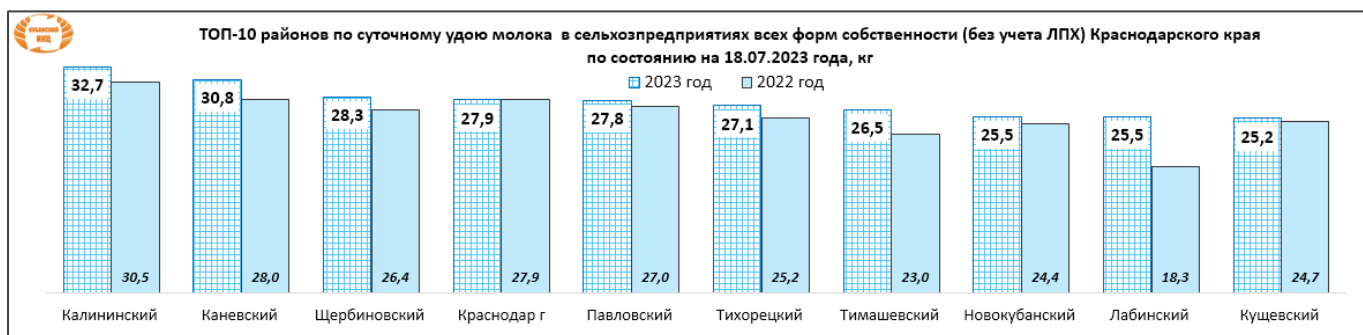

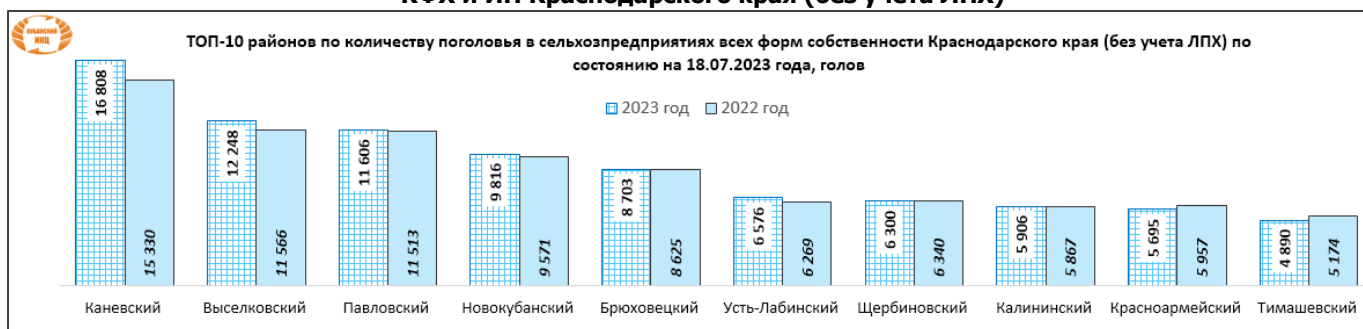
| Период                 | в/с   | с НДС | 1 сорт | с НДС | 2 сорт | с НДС |
|------------------------|-------|-------|--------|-------|--------|-------|
| На 1 июля 2023 года    | 30,62 | 33,68 | 29,47  | 32,42 | 24,55  | 27,01 |
| На 1 июня 2023 года    | 31,65 | 34,82 | 30,65  | 33,72 | -      | -     |
| На 1 мая 2023 года     | 32,70 | 35,97 | 31,85  | 35,03 | 26,14  | 28,75 |
| На 1 апреля 2023 года  | 34,22 | 37,64 | 33,43  | 36,77 | 28,26  | 31,08 |
| На 1 марта 2023 года   | 34,82 | 38,30 | 33,56  | 36,92 | 29,05  | 31,96 |
| На 1 февраля 2023 года | 35,12 | 38,63 | 33,97  | 37,37 | 27,00  | 29,70 |
| На 1 января 2023 года  | 35,12 | 38,64 | 33,83  | 37,21 | н/д    | н/д   |



Средняя цена на молоко, закупаемое молзаводами Краснодарского края у сельхозорганизаций, руб./кг без НДС



### Рейтинг муниципальных образований Краснодарского края по производству молока в сельхозпредприятиях, КФХ и ИП Краснодарского края (без учета ЛПХ)



ИСТОЧНИК: Минсельхоз Краснодарского края

**Информация подготовлена отделом информационно-аналитическим  
ГКУ КК «Кубанский сельскохозяйственный информационно-консультационный центр»**

Информация предоставляется «как есть» и только для информационных целей, не для торговых целей или консультаций, и публикуется с задержкой.