

ИНФОРМАЦИЯ О ПРОИЗВОДСТВЕ МОЛОКА В МУНИЦИПАЛЬНЫХ ОБРАЗОВАНИЯХ КРАСНОДАРСКОГО КРАЯ ПО СОСТОЯНИЮ НА 18.06.2024 ГОДА

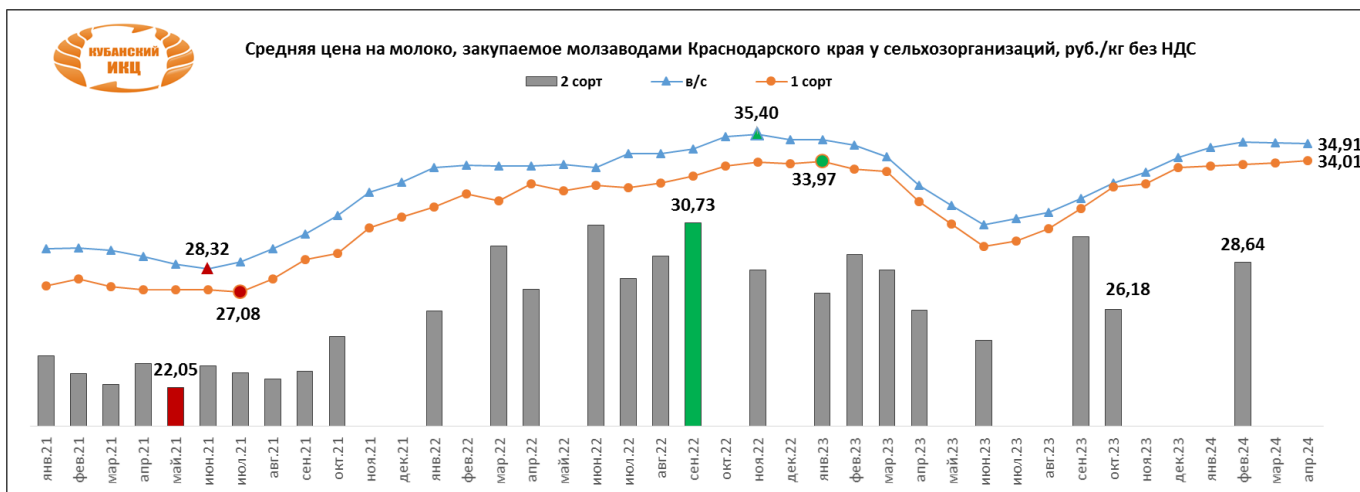
Наименование района (города)	Количество фуражных коров на:			Валовой надой, тн.			Суточный удой, кг.		
	текущ. дату 2024г.	текущ. дату 2023г.	2024 (+/-) к 2023г.	2024г.	2023г.	2024 (+/-) к 2023г.	2024г.	2023г.	2024 (+/-) к 2023г.
Абинский район	562	600	-38	14,33	13,46	0,87	25,50	22,40	3,10
Анапа г.- к.	743	804	-61	9,50	11,89	-2,39	12,80	14,80	-2,00
Апшеронский р-н	109	74	35	1,19	0,79	0,40	10,90	10,70	0,20
Армавир		73	-73		1,40	-1,40		19,20	-19,20
Белоглинский р-н	1 427	1 448	-21	34,25	31,38	2,87	24,00	21,70	2,30
Белореченский р-н	472	472		8,94	8,65	0,29	18,90	18,30	0,60
Брюховецкий р-н	7 529	8 746	-1 217	187,81	213,17	-25,36	24,90	24,40	0,50
Выселковский р-н	12 402	12 204	198	363,22	337,30	25,92	29,30	27,60	1,70
Геленджик г									
Горячий ключ город	129	134	-5	2,15	2,53	-0,38	16,70	18,90	-2,20
Гулькевичский р-н	3 649	3 633	16	81,14	74,28	6,86	22,20	20,40	1,80
Динской р-н	3 841	3 748	93	93,60	84,10	9,50	24,40	22,40	2,00
Ейский р-н	3 874	3 768	106	93,27	89,47	3,80	24,10	23,70	0,40
Кавказский р-н	551	811	-260	9,92	16,00	-6,08	18,00	19,70	-1,70
Калининский р-н	6 277	5 905	372	223,40	206,22	17,18	35,60	34,90	0,70
Каневский р-н	16 792	16 808	-16	521,36	518,29	3,07	31,00	30,80	0,20
Кореновский р-н	3 951	4 195	-244	95,81	92,36	3,45	24,20	22,00	2,20
Красноармейский р-н	5 035	5 775	-740	126,00	134,50	-8,50	25,00	23,30	1,70
Краснодар г	2 200	2 197	3	62,37	63,91	-1,54	28,40	29,10	-0,70
Крыловский р-н	1 406	1 524	-118	36,66	36,37	0,29	26,10	23,90	2,20
Крымский р-н	619	747	-128	11,57	13,89	-2,32	18,70	18,60	0,10
Курганинский р-н	1 469	1 763	-294	26,40	31,70	-5,30	18,00	18,00	
Кушевский р-н	2 762	2 955	-193	59,62	90,71	-31,09	21,60	30,70	-9,10
Лабинский р-н	1 296	1 337	-41	27,56	24,98	2,58	21,30	18,70	2,60
Ленинградский р-н	2 648	2 690	-42	62,25	61,37	0,88	23,50	22,80	0,70
Мостовский р-н	703	563	140	14,90	12,45	2,45	21,20	22,10	-0,90
Новокубанский р-н	9 800	9 829	-29	276,30	259,80	16,50	28,20	26,40	1,80
Новопокровский р-н	752	752		17,68	17,34	0,34	23,50	23,10	0,40
Новороссийск г	78	54	24	1,49	1,03	0,46	19,10	19,10	
Отраденский р-н	1 709	1 394	315	31,20	28,70	2,50	18,30	20,60	-2,30
Павловский р-н	11 479	11 731	-252	327,20	338,30	-11,10	28,50	28,80	-0,30
Приморско-Ахтарский р	361	349	12	7,20	6,96	0,24	19,90	19,90	
Северский р-н	1 782	1 807	-25	40,71	39,87	0,84	22,80	22,10	0,70
Славянский р-н	1 321	1 360	-39	24,86	25,49	-0,63	18,80	18,70	0,10
Сочи город	38	28	10	0,46	0,34	0,12	12,10	12,10	
Староминский р-н	4 027	4 103	-76	97,35	96,76	0,59	24,20	23,60	0,60
Тбилисский р-н	4 380	4 442	-62	127,18	120,50	6,68	29,00	27,10	1,90
Темрюкский р-н	475	485	-10	8,12	8,29	-0,17	17,10	17,10	
Тимашевский р-н	3 928	4 955	-1 027	116,00	139,14	-23,14	29,50	28,10	1,40
Тихорецкий р-н	3 271	2 891	380	90,47	80,38	10,09	27,70	27,80	-0,10
Туапсе г	115	113	2	2,07	1,99	0,08	18,00	17,60	0,40
Успенский р-н	1 769	1 427	342	32,76	27,73	5,03	18,50	19,40	-0,90
Усть-Лабинский р-н	6 557	6 640	-83	168,63	172,98	-4,35	25,70	26,10	-0,40
Щербиновский р-н	6 329	6 304	25	191,34	182,95	8,39	30,20	29,00	1,20
Итого	138 617	141 638	-3 021	3 728,24	3 719,72	8,52	26,90	26,30	0,60

ИСТОЧНИК: Минсельхоз Краснодарского края

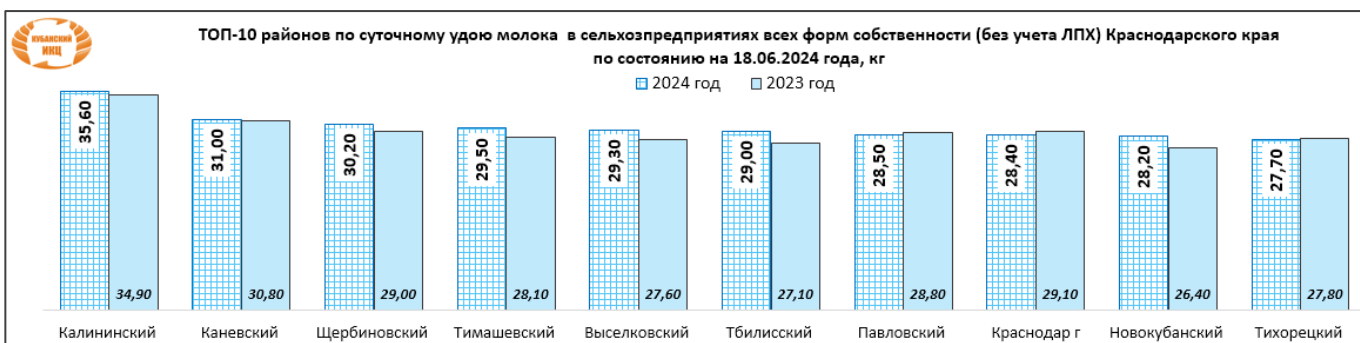

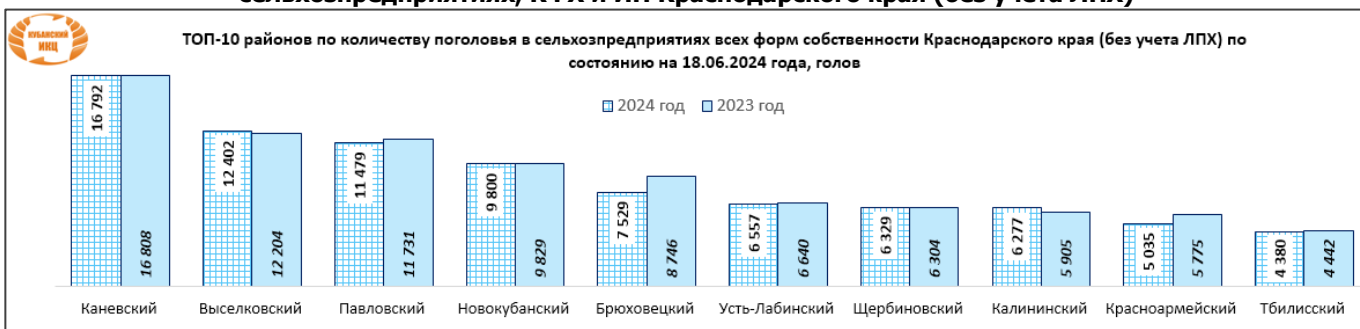
Средняя закупочная цена на молоко, закупаемое молочными заводами Краснодарского края от сельхозорганизаций руб./кг.

Период	в/с	с НДС	1 сорт	с НДС	2 сорт	с НДС
На 1 мая 2024 года	34,91	38,40	34,01	37,41		
На 1 апреля 2024 года	34,95	38,44	33,90	37,29		
На 1 марта 2024 года	34,97	38,47	33,81	37,19	28,64	31,50
На 1 февраля 2024 года	34,70	38,17	33,71	37,08		
На 1 января 2024 года	34,16	37,57	33,65	37,02		
На 1 декабря 2023 года	33,39	36,73	32,78	36,06		
На 1 ноября 2023 года	32,82	36,10	32,64	35,91	26,18	28,80
На 1 октября 2023 года	32,03	35,23	31,50	34,65	30,00	33,00
На 1 сентября 2023 года	31,28	34,41	30,44	33,49	0,00	0,00

На 1 августа 2023 года	30,95	34,05	29,76	32,73	0,00	0,00
На 1 июля 2023 года	30,62	33,68	29,47	32,42	24,55	27,01
На 1 июня 2023 года	31,65	34,82	30,65	33,72	-	-
На 1 мая 2023 года	32,70	35,97	31,85	35,03	26,14	28,75



Рейтинг муниципальных образований Краснодарского края по производству молока в сельхозпредприятиях, КФХ и ИП Краснодарского края (без учета ЛПХ)



ИСТОЧНИК: Минсельхоз Краснодарского края

Информация подготовлена отделом информационно-аналитическим ГКУ КК «Кубанский сельскохозяйственный информационно-консультационный центр»

Информация предоставляется «как есть» и только для информационных целей, не для торговых целей или консультаций, и публикуется с задержкой.