

ИНФОРМАЦИЯ О ПРОИЗВОДСТВЕ МОЛОКА В МУНИЦИПАЛЬНЫХ ОБРАЗОВАНИЯХ КРАСНОДАРСКОГО КРАЯ ПО СОСТОЯНИЮ НА 17.09.2024 ГОДА

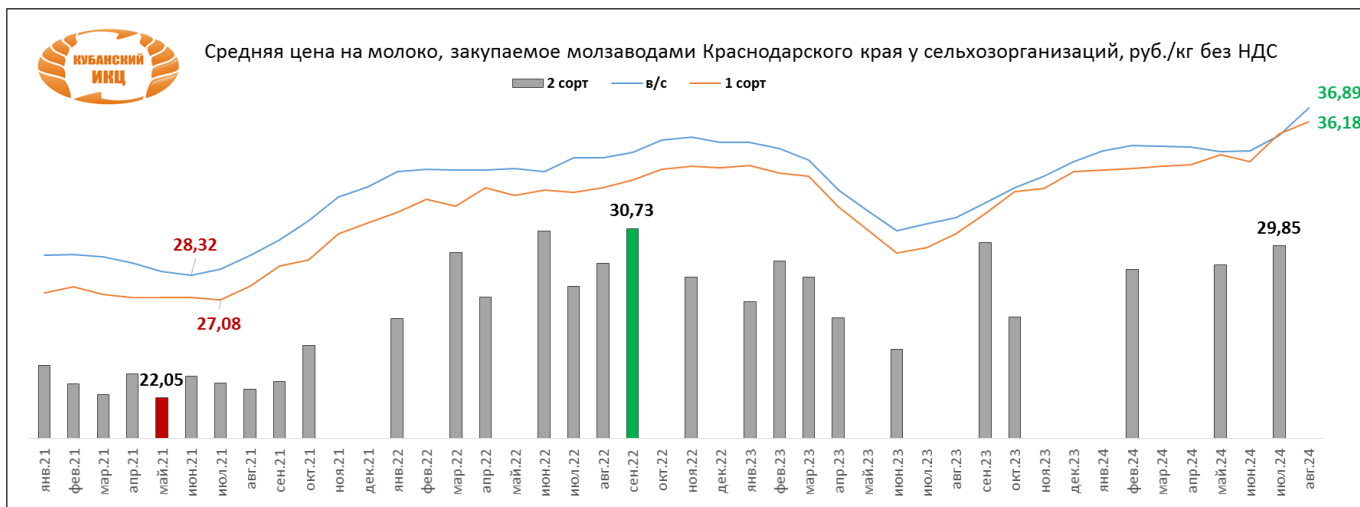
Наименование района (города)	Количество фуражных коров на:			Валовой надой, тн.			Суточный удой, кг.		
	текущ. дату 2024г.	текущ. дату 2023г.	2024 (+/-) к 2023г.	2024г.	2023г.	2024 (+/-) к 2023г.	2024г.	2023г.	2024 (+/-) к 2023г.
Абинский район	562	600	-38	14,33	13,46	0,87	25,5	22,4	3,1
Анапа г.- к.	596	804	-208	6,49	10,74	-4,25	10,9	13,4	-2,5
Апшеронский р-н	90	107	-17	1,12	1,16	-0,04	12,4	10,8	1,6
Армавир		64	-64		1,23	-1,23		19,2	-19,2
Белоглинский р-н	1 483	1 402	81	33,46	29,56	3,9	22,6	21,1	1,5
Белореченский р-н	472	472		8,75	8,76	-0,01	18,5	18,6	-0,1
Брюховецкий р-н	7 429	8 610	-1 181	185,84	198,97	-13,13	25	23,1	1,9
Выселковский р-н	12 648	12 227	421	302,65	283,98	18,67	23,9	23,2	0,7
Геленджик г									
Горячий ключ город	116	137	-21	1,87	2,56	-0,69	16,1	18,7	-2,6
Гулькевичский р-н	3 554	3 569	-15	76,98	74,73	2,25	21,7	20,9	0,8
Динской р-н	3 946	3 777	169	79,3	66,6	12,7	20,1	17,6	2,5
Ейский р-н	3 806	3 801	5	90,14	86,2	3,94	23,7	22,7	1
Кавказский р-н	544	757	-213	9,79	12,47	-2,68	18	16,5	1,5
Калининский р-н	6 179	5 906	273	212,4	188,22	24,18	34,4	31,9	2,5
Каневский р-н	17 121	16 775	346	589,96	495,97	93,99	34,5	29,6	4,9
Кореновский р-н	3 990	3 993	-3	96,71	88,01	8,7	24,2	22	2,2
Красноармейский р-н	4 483	5 639	-1 156	108,8	113,5	-4,7	24,3	20,1	4,2
Краснодар г	2 250	2 197	53	64,97	63,11	1,86	28,9	28,7	0,2
Крыловский р-н	1 406	1 524	-118	36,66	36,37	0,29	26,1	23,9	2,2
Крымский р-н	619	734	-115	11,51	13,5	-1,99	18,6	18,4	0,2
Курганинский р-н	1 345	1 491	-146	26,1	28,1	-2	19,4	18,8	0,6
Кущевский р-н	2 867	2 955	-88	73,11	73,71	-0,6	25,5	24,9	0,6
Лабинский р-н	1 231	1 337	-106	26,02	20,4	5,62	21,1	15,3	5,8
Ленинградский р-н	2 665	2 486	179	62,07	54,37	7,7	23,3	21,9	1,4
Мостовский р-н	703	563	140	14,9	12,45	2,45	21,2	22,1	-0,9
Новокубанский р-н	9 684	9 784	-100	274,23	249,4	24,83	28,3	25,5	2,8
Новопокровский р-н	752	752		17,08	16,11	0,97	22,7	21,4	1,3
Новоросийск г	66	54	12	1,2	1,03	0,17	18,2	19,1	-0,9
Отраденский р-н	1 700	1 381	319	30,9	29,4	1,5	18,2	21,3	-3,1
Павловский р-н	11 697	11 515	182	311,4	298,7	12,7	26,6	25,9	0,7
Приморско-Ахтарский р-н	359	339	20	7,16	6,76	0,4	19,9	19,9	
Северский р-н	1 734	1 807	-73	39,81	39,87	-0,06	23	22,1	0,9
Славянский р-н	1 409	1 360	49	26,31	25,25	1,06	18,7	18,6	0,1
Сочи город	72	28	44	0,87	0,34	0,53	12,1	12,1	
Староминский р-н	3 809	4 121	-312	97,63	99	-1,37	25,6	24	1,6
Тбилисский р-н	4 115	4 530	-415	116,9	117,1	-0,2	28,4	25,8	2,6
Темрюкский р-н	435	475	-40	7,39	8,31	-0,92	17	17,5	-0,5
Тимашевский р-н	3 839	4 521	-682	112,14	123,5	-11,36	29,2	27,3	1,9
Тихорецкий р-н	3 301	2 899	402	90,56	75,09	15,47	27,4	25,9	1,5
Туапсе г	115	113	2	2,18	1,99	0,19	19	17,6	1,4
Успенский р-н	1 769	1 510	259	29,2	28,6	0,6	16,5	18,9	-2,4
Усть-Лабинский р-н	6 603	6 595	8	167,2	166,33	0,87	25,3	25,2	0,1
Щербиновский р-н	6 333	6 296	37	179,72	173,41	6,31	28,4	27,5	0,9
ИТОГО	137 897,00	140 007,00	-2 110,00	3 645,81	3 438,32	207,49	26,40	24,60	1,80

ИСТОЧНИК: Минсельхоз Краснодарского края

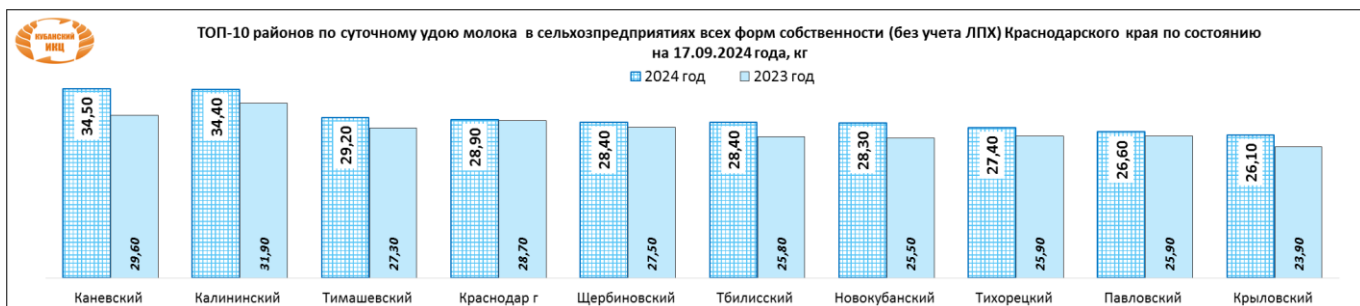

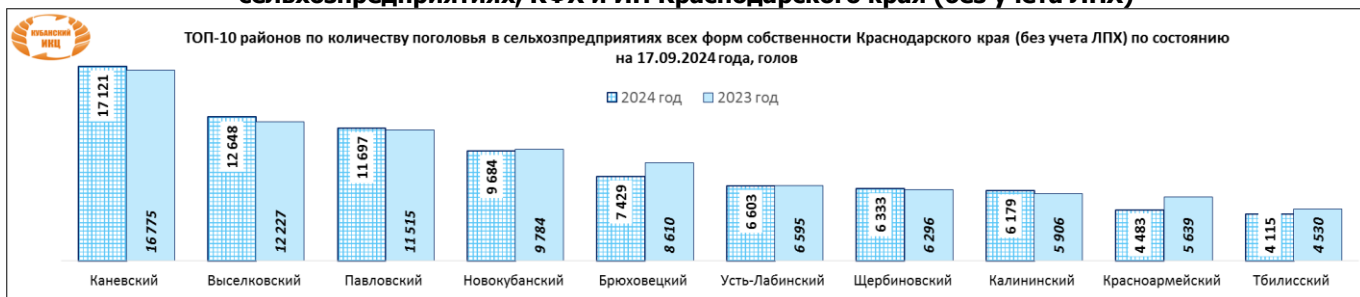
Средняя закупочная цена на молоко, закупаемое молочными заводами Краснодарского края от сельхозорганизаций руб./кг.

Период	в/с	с НДС	1 сорт	с НДС	2 сорт	с НДС
На 1 сентября 2024 года	36,89	40,58	36,18	39,79		
На 1 августа 2024 года	35,50	39,05	35,58	39,14	29,85	32,84
На 1 июля 2024года	34,69	38,16	34,17	37,59	0,00	0,00
На 1 июня 2024 года	34,65	38,12	34,52	37,98	28,85	31,74
На 1 мая 2024 года	34,91	38,40	34,01	37,41		
На 1 апреля 2024 года	34,95	38,44	33,90	37,29		
На 1 марта 2024 года	34,97	38,47	33,81	37,19	28,64	31,50
На 1 февраля 2024 года	34,70	38,17	33,71	37,08		

На 1 января 2024 года	34,16	37,57	33,65	37,02		
На 1 декабря 2023 года	33,39	36,73	32,78	36,06		
На 1 ноября 2023 года	32,82	36,10	32,64	35,91	26,18	28,80
На 1 октября 2023 года	32,03	35,23	31,50	34,65	30,00	33,00
На 1 сентября 2023 года	31,28	34,41	30,44	33,49	0,00	0,00
На 1 августа 2023 года	30,95	34,05	29,76	32,73	0,00	0,00



Рейтинг муниципальных образований Краснодарского края по производству молока в сельхозпредприятиях, КФХ и ИП Краснодарского края (без учета ЛПХ)



ИСТОЧНИК: Минсельхоз Краснодарского края

Информация подготовлена отделом информационно-аналитическим ГКУ КК «Кубанский сельскохозяйственный информационно-консультационный центр»

Информация предоставляется «как есть» и только для информационных целей, не для торговых целей или консультаций, и публикуется с задержкой.