

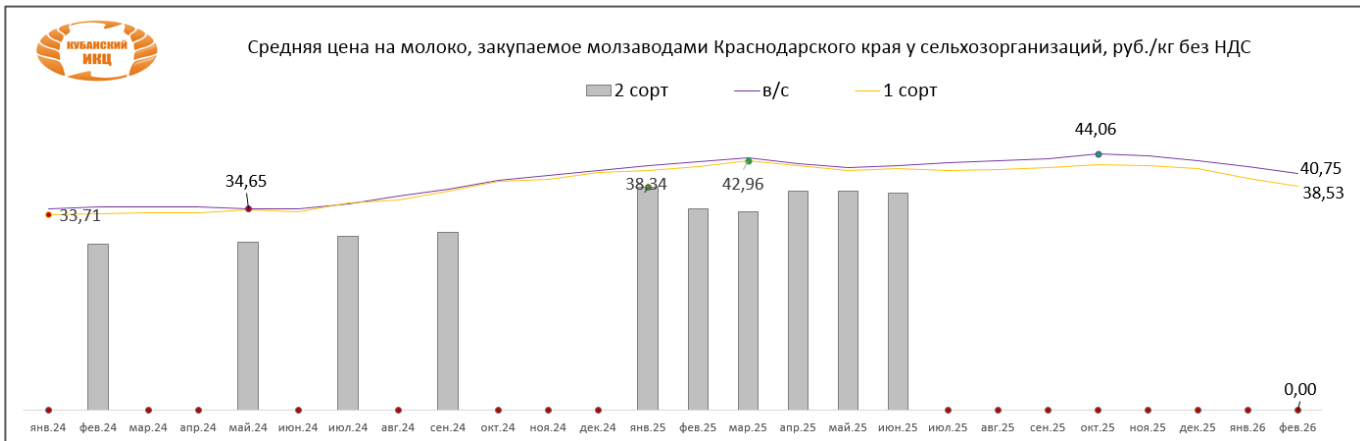
ИНФОРМАЦИЯ О ПРОИЗВОДСТВЕ МОЛОКА В МУНИЦИПАЛЬНЫХ ОБРАЗОВАНИЯХ КРАСНОДАРСКОГО КРАЯ ПО СОСТОЯНИЮ НА 17.03.2026 ГОДА

Наименование района (города, муниципального округа)	Количество фуражных коров на:			Валовой надой, тн:			Суточный удой, кг:		
	текущ. дату 2026г	текущ. дату 2025г	2026(+/-) к 2025г	2026г	2025г	2026(+/-) к 2025г	2026г	2025г	2026(+/-) к 2025г
Абинский район	667	578	89	16,27	13,9	2,37	24,4	24	0,4
Анапа г.- к.	722	596	126	7,02	5,96	1,06	9,7	10	-0,3
Апшеронский р-н	130	90	40	1,68	1,12	0,56	12,9	12,4	0,5
Армавир									
Белоглинский р-н	1 497	1 520	-23	36,4	35,15	1,25	24,3	23,1	1,2
Белореченский р-н	487	472	15	9,73	8,93	0,8	20	18,9	1,1
Брюховецкий р-н	7 436	7 386	50	201,17	201,12	0,05	27,1	27,2	-0,1
Выселковский р-н	12 818	12 971	-153	341,96	356,21	-14,25	26,7	27,5	-0,8
Геленджик г									
Горячий ключ город	136	159	-23	2,61	2,83	-0,22	19,2	17,8	1,4
Гулькевичский р-н	3 863	3 604	259	81,58	82,21	-0,63	21,1	22,8	-1,7
Динской р-н	3 898	3 954	-56	77,1	82,4	-5,3	19,8	20,8	-1
Ейский р-н	3 958	3 918	40	101,05	96,95	4,1	25,5	24,7	0,8
Кавказский р-н	448	533	-85	8,3	9,48	-1,18	18,5	17,8	0,7
Калининский р-н	6 182	6 230	-48	227,8	213,9	13,9	36,8	34,3	2,5
Каневский р-н	19 578	18 883	695	666,39	618,76	47,63	34	32,8	1,2
Кореновский р-н	4 040	3 955	85	96,8	99,54	-2,74	24	25,2	-1,2
Красноармейский р-н	4 731	4 695	36	117,8	122,2	-4,4	24,9	26	-1,1
Краснодар г	2 028	2 257	-229	72,1	72,79	-0,69	35,6	32,3	3,3
Крыловский р-н	1 667	1 478	189	43,32	37,19	6,13	26	25,2	0,8
Крымский р-н	330	657	-327	5,94	11,82	-5,88	18	18	
Курганинский р-н	1 086	1 191	-105	21,1	23,7	-2,6	19,4	19,9	-0,5
Куцевский р-н	3 124	3 011	113	82,5	69,6	12,9	26,4	23,1	3,3
Лабинский р-н	790	1 203	-413	13,57	20,94	-7,37	17,2	17,4	-0,2
Ленинградский р-н	2 633	2 692	-59	65,25	64,8	0,45	24,8	24,1	0,7
Мостовский р-н	225	705	-480	5,04	15,3	-10,26	22,4	21,7	0,7
Новокубанский р-н	8 640	9 790	-1150	249,67	272	-22,33	28,9	27,8	1,1
Новопокровский р-н	543	631	-88	12,47	14,96	-2,49	23	23,7	-0,7
Новороссийск г	28	60	-32	0,1	0,78	-0,68	3,6	13	-9,4
Отраденский р-н	1 188	1 349	-161	24,54	30,32	-5,78	20,7	22,5	-1,8
Павловский р-н	12 475	12 025	450	393,7	377,8	15,9	31,6	31,4	0,2
Приморско-Ахтарский р-н	290	345	-55	5,8	6,9	-1,1	20	20	
Северский р-н	1 566	1 611	-45	36,75	37,75	-1	23,5	23,4	0,1
Славянский р-н	1 284	1 313	-29	23,45	22,55	0,9	18,3	17,2	1,1
Сочи город	87	92	-5	1,18	1,01	0,17	13,6	11	2,6
Староминский р-н	3 745	3 769	-24	104,65	108,47	-3,82	27,9	28,8	-0,9
Тбилисский р-н	3 684	3 827	-143	122,35	120,4	1,95	33,2	31,5	1,7
Темрюкский р-н	26	390	-364	0,47	5,38	-4,91	18,1	13,8	4,3
Тимашевский р-н	3 842	3 765	77	129,7	124,84	4,86	33,8	33,2	0,6
Тихорецкий р-н	3 296	3 207	89	102,72	95,74	6,98	31,2	29,9	1,3
Туапсе г	115	115		2,18	2,18		19	19	
Успенский р-н	1 178	1 513	-335	17,1	25,35	-8,25	14,5	16,8	-2,3
Усть-Лабинский р-н	6 731	6 653	78	199,98	187,3	12,68	29,7	28,2	1,5
Щербиновский р-н	6 323	6 330	-7	191,11	200,02	-8,91	30,2	31,6	-1,4
ИТОГО	137 515	139 523	-2008	3 920,40	3 900,55	19,85	28,5	28	0,5

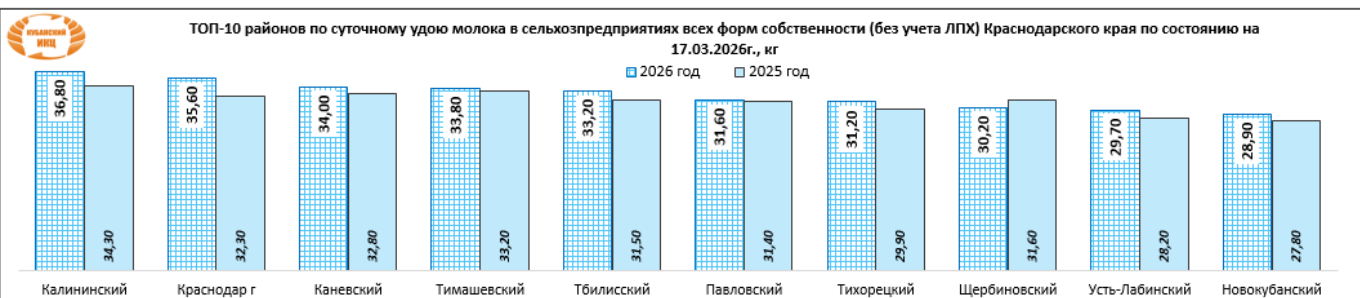
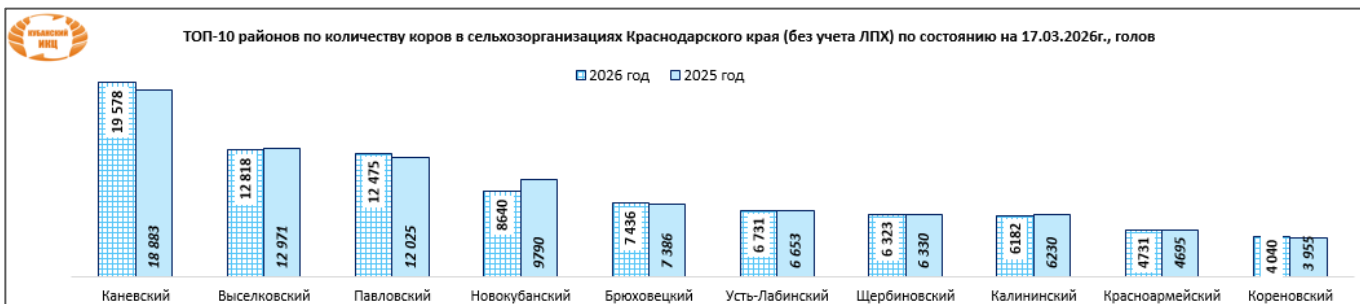
**Средняя закупочная цена на молоко, закупаемое молочными заводами Краснодарского края
от сельхозорганизаций руб./кг.**

Период	в/с	с НДС	1 сорт	с НДС	2 сорт	с НДС
На 1 марта 2026 года	40,75	44,82	38,53	42,38		
На 1 февраля 2026 года	41,97	46,17	39,92	43,91		
На 1 января 2026 года	42,97	47,26	41,63	45,80		
На 1 декабря 2025 года	43,75	48,13	42,04	46,24		
На 1 ноября 2025 года	44,06	48,47	42,26	46,48		
На 1 октября 2025 года	43,25	47,58	41,74	45,91		
На 1 сентября 2025 года	42,94	47,23	41,47	45,62		
На 1 августа 2025 года	42,52	46,77	41,30	45,43		
На 1 июля 2025 года	42,07	46,28	41,61	45,77	37,41	41,15

На 1 июня 2025 года	41,69	45,86	41,14	45,26	37,60	41,36
На 1 мая 2025 года	42,35	46,59	42,00	46,20	37,75	41,53
На 1 апреля 2025 года	43,39	47,73	42,96	47,25	34,20	37,62
На 1 марта 2025 года	42,77	47,05	41,84	46,03	34,65	38,12
На 1 февраля 2025 года	42,02	46,23	41,26	45,39	38,34	42,17



Рейтинг муниципальных образований Краснодарского края по производству молока в сельхозпредприятиях, КФХ и ИП Краснодарского края (без учета ЛПХ)



ИСТОЧНИК: Минсельхоз Краснодарского края

**Информация подготовлена отделом информационно-аналитическим
ГКУ КК «Кубанский сельскохозяйственный информационно-консультационный центр»**

Информация предоставляется «как есть» и только для информационных целей, не для торговых целей или консультаций, и публикуется с задержкой.