

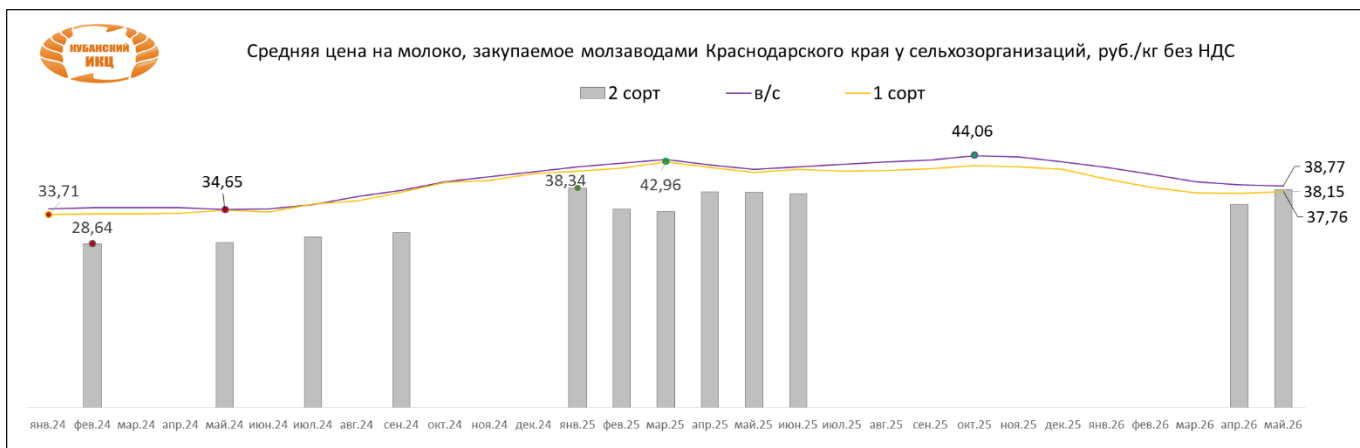
ИНФОРМАЦИЯ О ПРОИЗВОДСТВЕ МОЛОКА В МУНИЦИПАЛЬНЫХ ОБРАЗОВАНИЯХ КРАСНОДАРСКОГО КРАЯ ПО СОСТОЯНИЮ НА 16.06.2026 ГОДА

Наименование района (города, муниципального округа)	Количество фуражных коров на:			Валовой надой, тн:			Суточный удой, кг:		
	текущ. дату 2026г	текущ. дату 2025г	2026(+/-) к 2025г	2026г	2025г	2026(+/-) к 2025г	2026г	2025г	2026(+/-) к 2025г
Абинский район	667	578	89	16,74	14,5	2,24	25,1	25,1	
Анапа г.- к.	503	738	-235	5,08	7,84	-2,76	10,1	10,6	-0,5
Апшеронский р-н	105	92	13	1,3	1,15	0,15	12,4	12,5	-0,1
Армавир									
Белоглинский р-н	1 538	1 517	21	38,33	36,51	1,82	24,9	24,1	0,8
Белореченский р-н	487	472	15	10,97	9,09	1,88	22,5	19,3	3,2
Брюховецкий р-н	7 287	7 393	-106	192,75	201,49	-8,74	26,5	27,3	-0,8
Выселковский р-н	12 782	12 920	-138	339,78	354,31	-14,53	26,6	27,4	-0,8
Геленджик г									
Горячий ключ город	115	159	-44	2,22	2,8	-0,58	19,3	17,6	1,7
Гулькевичский р-н	3 780	3 643	137	79,48	81,59	-2,11	21	22,4	-1,4
Динской р-н	1 370	4 019	-2649	32,9	86,4	-53,5	24	21,5	2,5
Ейский р-н	4 006	3 926	80	100,33	97,15	3,18	25	24,7	0,3
Кавказский р-н	448	533	-85	8,3	9,92	-1,62	18,5	18,6	-0,1
Калининский р-н	6 368	6 444	-76	240,5	235,1	5,4	37,8	36,5	1,3
Каневский р-н	19 159	18 830	329	646,1	614,05	32,05	33,7	32,6	1,1
Кореновский р-н	3 999	3 979	20	95,85	100,3	-4,45	24	25,2	-1,2
Красноармейский р-н	4 737	4 686	51	118,6	117,64	0,96	25	25,1	-0,1
Краснодар г	2 028	2 204	-176	55,8	58,83	-3,03	27,5	26,7	0,8
Крыловский р-н	1 628	1 478	150	42,45	37,19	5,26	26,1	25,2	0,9
Крымский р-н	252	594	-342	4,74	11,18	-6,44	18,8	18,8	
Курганинский р-н	991	1 201	-210	19,5	23,8	-4,3	19,7	19,8	-0,1
Куцевский р-н	2 917	2 717	200	72,5	67,5	5	24,9	24,8	0,1
Лабинский р-н	809	983	-174	16,72	22,16	-5,44	20,7	22,5	-1,8
Ленинградский р-н	2 474	2 716	-242	64,1	65,3	-1,2	25,9	24	1,9
Мостовский р-н	315	565	-250	7,4	12,7	-5,3	23,5	22,5	1
Новокубанский р-н	8 126	9 610	-1 484	229,45	256,65	-27,2	28,2	26,7	1,5
Новопокровский р-н	549	600	-51	12,61	14,6	-1,99	23	24,3	-1,3
Новороссийск г	28		28	0,1		0,1	3,6		3,6
Отраденский р-н	1 216	1 275	-59	24,9	27,32	-2,42	20,5	21,4	-0,9
Павловский р-н	12 890	12 088	802	418,7	366	52,7	32,5	30,3	2,2
Приморско-Ахтарский р-н	294	322	-28	5,9	6,42	-0,52	20,1	19,9	0,2
Северский р-н	1 566	1 579	-13	36,75	37,12	-0,37	23,5	23,5	
Славянский р-н	1 284	1 295	-11	26,72	24,4	2,32	20,8	18,8	2
Сочи город	74	60	14	1,04	0,66	0,38	14,1	11	3,1
Староминский р-н	3 671	3 787	-116	93,9	96,33	-2,43	25,6	25,4	0,2
Тбилисский р-н	3 704	3 823	-119	111,7	116,2	-4,5	30,2	30,4	-0,2
Темрюкский р-н	26	26		0,52	0,52		20	20	
Тимашевский р-н	3 911	3 747	164	117,7	112,37	5,33	30,1	30	0,1
Тихорецкий р-н	3 262	3 278	-16	95,42	91,4	4,02	29,3	27,9	1,4
Туапсе г	115	115		2,18	2,18		19	19	
Успенский р-н	1 178	1 513	-335	16,87	26,48	-9,61	14,3	17,5	-3,2
Усть-Лабинский р-н	6 788	6 706	82	178,55	170,42	8,13	26,3	25,4	0,9
Щербиновский р-н	6 272	6 330	-58	186,21	185,7	0,51	29,7	29,3	0,4
ИТОГО	133 719	138 541	-4822	3 771,66	3 803,27	-31,61	28,2	27,5	0,7

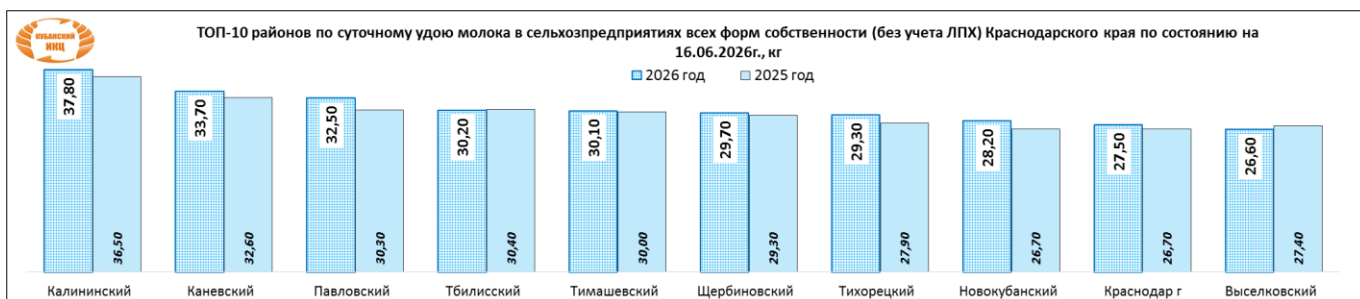

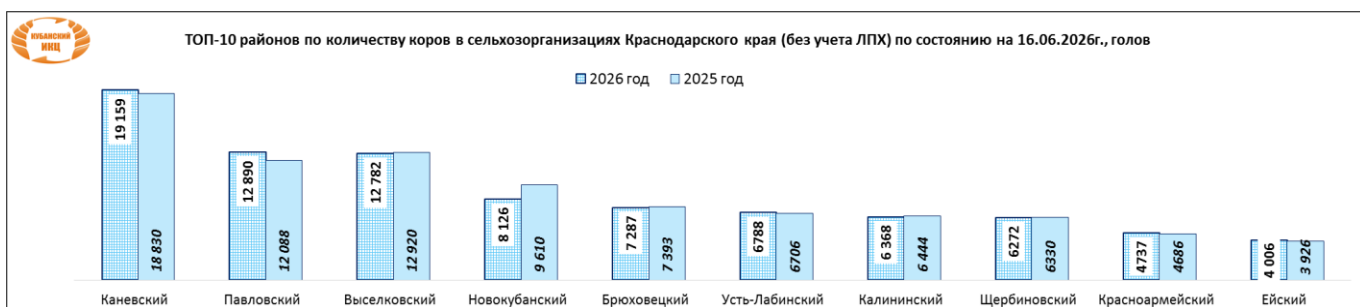
**Средняя закупочная цена на молоко, закупаемое молочными заводами Краснодарского края
от сельхозорганизаций руб./кг.**

Период	в/с	с НДС	1 сорт	с НДС	2 сорт	с НДС
На 1 июня 2026 года	38,77	42,65	37,76	41,54	38,15	41,97
На 1 мая 2026 года	38,91	42,80	37,42	41,16	35,51	39,06
На 1 апреля 2026 года	39,43	43,37	37,59	41,35		
На 1 марта 2026 года	40,75	44,82	38,53	42,38		
На 1 февраля 2026 года	41,97	46,17	39,92	43,91		
На 1 января 2026 года	42,97	47,26	41,63	45,80		
На 1 декабря 2025 года	43,75	48,13	42,04	46,24		
На 1 ноября 2025 года	44,06	48,47	42,26	46,48		

На 1 октября 2025 года	43,25	47,58	41,74	45,91		
На 1 сентября 2025 года	42,94	47,23	41,47	45,62		
На 1 августа 2025 года	42,52	46,77	41,30	45,43		
На 1 июля 2025 года	42,07	46,28	41,61	45,77	37,41	41,15
На 1 июня 2025 года	41,69	45,86	41,14	45,26	37,60	41,36
На 1 мая 2025 года	42,35	46,59	42,00	46,20	37,75	41,53



Рейтинг муниципальных образований Краснодарского края по производству молока в сельхозпредприятиях, КФХ и ИП Краснодарского края (без учета ЛПХ)



ИСТОЧНИК: Минсельхоз Краснодарского края

**Информация подготовлена отделом информационно-аналитическим
ГКУ КК «Кубанский сельскохозяйственный информационно-консультационный центр»**

Информация предоставляется «как есть» и только для информационных целей, не для торговых целей или консультаций, и публикуется с задержкой.