

ИНФОРМАЦИЯ О ПРОИЗВОДСТВЕ МОЛОКА В МУНИЦИПАЛЬНЫХ ОБРАЗОВАНИЯХ КРАСНОДАРСКОГО КРАЯ ПО СОСТОЯНИЮ НА 14.11.2023 ГОДА

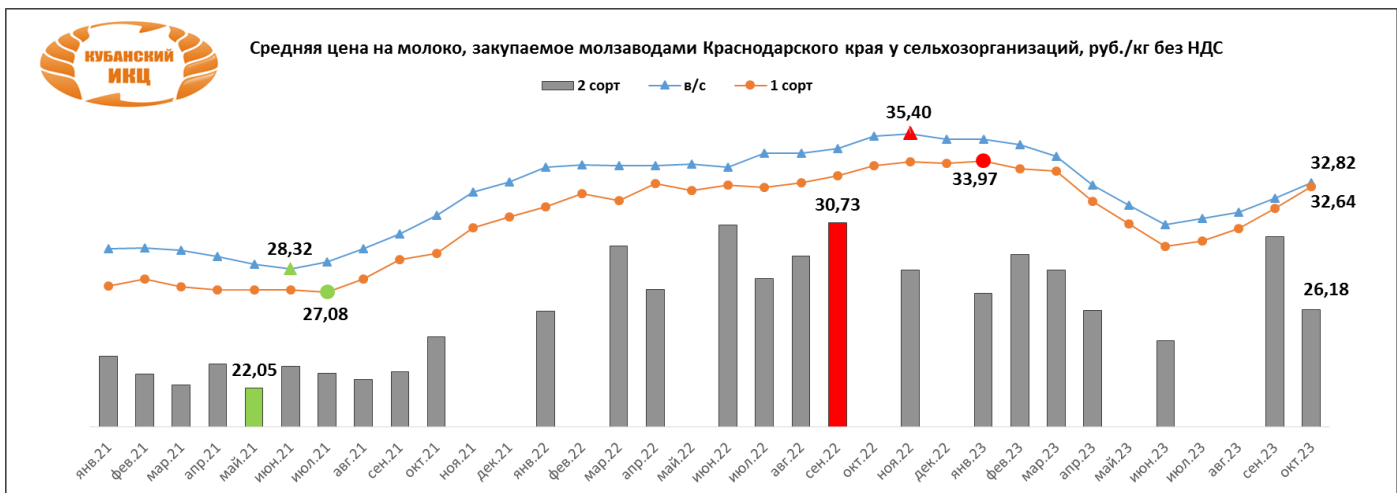
Наименование района (города)	Количество фуражных коров на:			Валовой надой, тн.			Суточный удой, кг.		
	текущ. дату 2023г.	текущ. дату 2022г.	2023 (+/-) к 2022г.	2023г.	2022г.	2023 (+/-) к 2022г.	2023г.	2022г.	2023(+/-) к 2022г.
Абинский район	600	600		13,46	12,70	↑+0,8	22,4	21,2	↑+1,2
Анапа г.- к.	752	845	↓-93	10,05	11,44	↓-1,4	13,4	13,5	↓-0,1
Апшеронский р-н	107	74	↑+33	1,16	0,74	↑+0,4	10,8	10,0	↑+0,8
Армавир		100	↓-100		1,80	↓-1,8		18,0	↓-18,0
Белоглинский р-н	1 404	1 447	↓-43	29,46	31,08	↓-1,6	21,0	21,5	↓-0,5
Белореченский р-н	472	472		8,58	8,59	↓-0,0	18,2	18,2	
Брюховецкий р-н	8 271	8 780	↓-509	195,34	199,25	↓-3,9	23,6	22,7	↑+0,9
Выселковский р-н	12 406	11 796	↑+610	319,08	300,83	↑+18,3	25,7	25,5	↑+0,2
Геленджик г									
Горячий ключ город	135	134	↑+1	2,52	2,51	↑+0,0	18,7	18,7	
Гулькевичский р-н	3 583	3 824	↓-241	75,74	72,90	↑+2,8	21,1	19,1	↑+2,0
Динской р-н	3 792	3 671	↑+121	71,80	76,70	↓-4,9	18,9	20,9	↓-2,0
Ейский р-н	3 849	3 795	↑+54	90,90	89,14	↑+1,8	23,6	23,5	↑+0,1
Кавказский р-н	676	996	↓-320	10,44	18,60	↓-8,2	15,4	18,7	↓-3,3
Калининский р-н	5 906	5 918	↓-12	188,23	180,50	↑+7,7	31,9	30,5	↑+1,4
Каневский р-н	16 775	16 256	↑+519	495,97	465,99	↑+30,0	29,6	28,7	↑+0,9
Кореновский р-н	3 765	4 157	↓-392	84,98	86,36	↓-1,4	22,6	20,8	↑+1,8
Красноармейский р-н	5 728	5 907	↓-179	123,40	118,90	↑+4,5	21,5	20,1	↑+1,4
Краснодар г	2 297	2 197	↑+100	65,81	70,21	↓-4,4	28,7	32,0	↓-3,3
Крыловский р-н	1 524	1 459	↑+65	36,37	31,80	↑+4,6	23,9	21,8	↑+2,1
Крымский р-н	734	1 108	↓-374	13,36	19,83	↓-6,5	18,2	17,9	↑+0,3
Курганинский р-н	1 491	1 751	↓-260	28,20	31,70	↓-3,5	18,9	18,1	↑+0,8
Куцевский р-н	2 955	3 085	↓-130	70,10	71,00	↓-0,9	23,7	23,0	↑+0,7
Лабинский р-н	1 173	1 464	↓-291	20,43	26,39	↓-6,0	17,4	18,0	↓-0,6
Ленинградский р-н	2 685	3 094	↓-409	58,87	65,10	↓-6,2	21,9	21,0	↑+0,9
Мостовский р-н	563	875	↓-312	12,45	18,82	↓-6,4	22,1	21,5	↑+0,6
Новокубанский р-н	9 766	9 704	↑+62	252,65	242,80	↑+9,9	25,9	25,0	↑+0,9
Новопокровский р-н	752	752		15,58	14,71	↑+0,9	20,7	19,6	↑+1,1
Новороссийск г	54	54		1,03	1,03		19,1	19,1	
Отраденский р-н	1 390	1 322	↑+68	28,40	24,90	↑+3,5	20,4	18,8	↑+1,6
Павловский р-н	11 675	11 592	↑+83	316,90	320,60	↓-3,7	27,1	27,7	↓-0,6
Приморско-Ахтарский р.	338	344	↓-6	6,74	6,84	↓-0,1	19,9	19,9	
Северский р-н	1 807	1 824	↓-17	39,64	38,69	↑+1,0	21,9	21,2	↑+0,7
Славянский р-н	1 345	1 446	↓-101	22,31	23,68	↓-1,4	16,6	16,4	↑+0,2
Сочи город	28	40	↓-12	0,34	0,44	↓-0,1	12,1	11,0	↑+1,1
Староминский р-н	4 144	4 109	↑+35	105,48	95,49	↑+10,0	25,5	23,2	↑+2,3
Тбилисский р-н	4 485	4 765	↓-280	119,50	109,32	↑+10,2	26,6	22,9	↑+3,7
Темрюкский р-н	475	540	↓-65	7,88	8,42	↓-0,5	16,6	15,6	↑+1,0
Тимашевский р-н	4 156	5 201	↓-1045	121,65	133,50	↓-11,9	29,3	25,7	↑+3,6
Тихорецкий р-н	2 911	2 729	↑+182	79,94	75,61	↑+4,3	27,5	27,7	↓-0,2
Туапсе г	113	91	↑+22	1,99	1,60	↑+0,4	17,6	17,6	
Успенский р-н	1 510	1 479	↑+31	29,38	25,06	↑+4,3	19,5	16,9	↑+2,6
Усть-Лабинский р-н	6 717	6 365	↑+352	178,11	161,16	↑+17,0	26,5	25,3	↑+1,2
Щербиновский р-н	6 316	6 322	↓-6	175,61	170,70	↑+4,9	27,8	27,0	↑+0,8
Итого	139 625	142 484	↓-2859	3 529,83	3 467,43	↑+62,4	25,3	24,3	↑+1,0

ИСТОЧНИК: Минсельхоз Краснодарского края

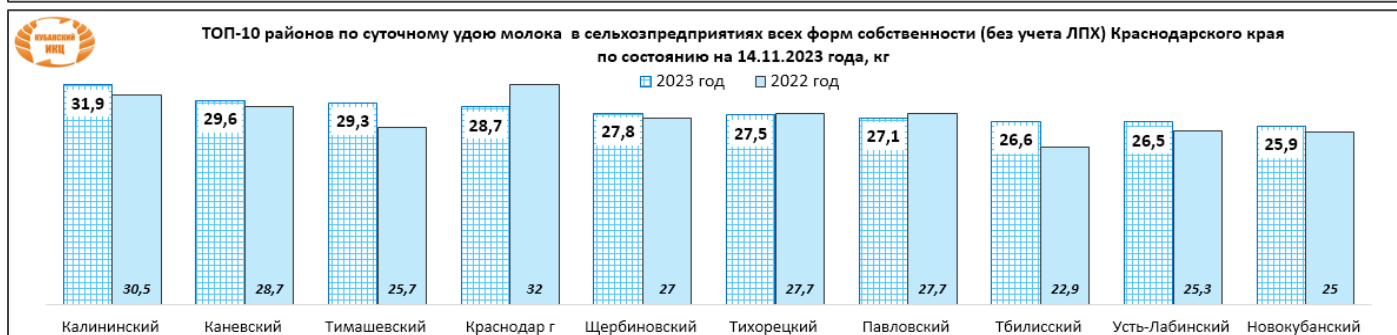

Средняя закупочная цена на молоко, закупаемое молочными заводами Краснодарского края в 2023 году от сельхозорганизаций руб./кг.

Период	в/с	с НДС	1 сорт	с НДС	2 сорт	с НДС
На 1 ноября 2023 года	32,82	36,10	32,64	35,91	26,18	28,80
На 1 октября 2023 года	32,03	35,23	31,50	34,65	30,00	33,00
На 1 сентября 2023 года	31,28	34,41	30,44	33,49	0,00	0,00
На 1 августа 2023 года	30,95	34,05	29,76	32,73	0,00	0,00
На 1 июля 2023 года	30,62	33,68	29,47	32,42	24,55	27,01
На 1 июня 2023 года	31,65	34,82	30,65	33,72	-	-
На 1 мая 2023 года	32,70	35,97	31,85	35,03	26,14	28,75
На 1 апреля 2023 года	34,22	37,64	33,43	36,77	28,26	31,08

На 1 марта 2023 года	34,82	38,30	33,56	36,92	29,05	31,96
На 1 февраля 2023 года	35,12	38,63	33,97	37,37	27,00	29,70
На 1 января 2023 года	35,12	38,64	33,83	37,21	н/д	н/д



Рейтинг муниципальных образований Краснодарского края по производству молока в сельхозпредприятиях, КФХ и ИП Краснодарского края (без учета ЛПХ)



ИСТОЧНИК: Минсельхоз Краснодарского края

**Информация подготовлена отделом информационно-аналитическим
ГКУ КК «Кубанский сельскохозяйственный информационно-консультационный центр»**

Информация предоставляется «как есть» и только для информационных целей, не для торговых целей или консультаций, и публикуется с задержкой.