

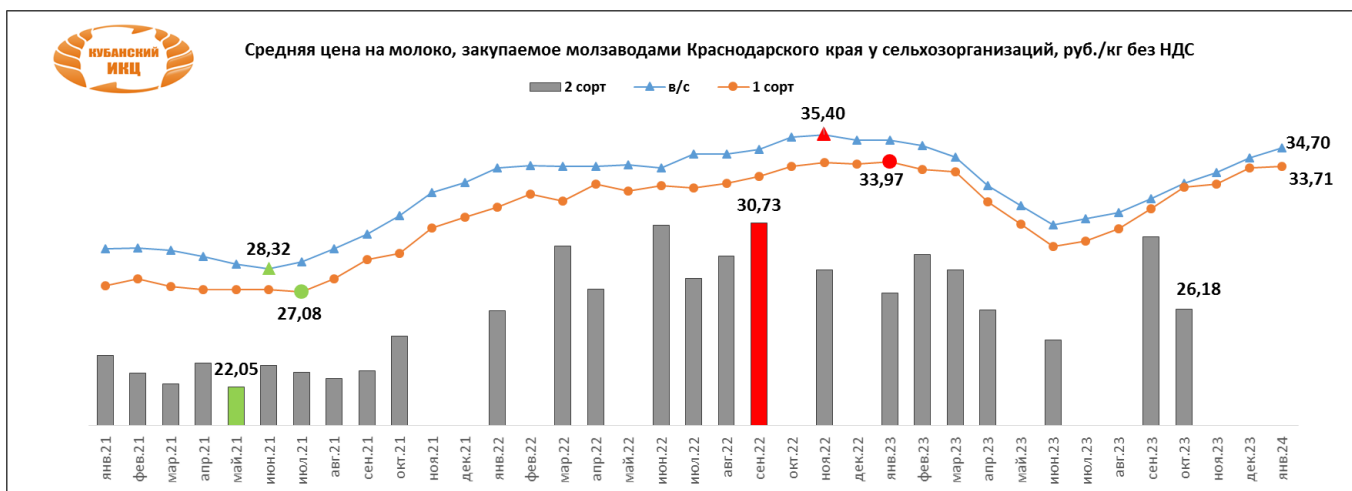
ИНФОРМАЦИЯ О ПРОИЗВОДСТВЕ МОЛОКА В МУНИЦИПАЛЬНЫХ ОБРАЗОВАНИЯХ КРАСНОДАРСКОГО КРАЯ ПО СОСТОЯНИЮ НА 13.02.2024 ГОДА

Наименование района (города)	Количество фуражных коров на:			Валовой надой, тн.			Суточный удой, кг.		
	текущ. дату 2024г.	текущ. дату 2023г.	2024 (+/-) к 2023г.	2024г.	2023г.	2024 (+/-) к 2023г.	2024г.	2023г.	2024 (+/-) к 2023г.
Абинский район	562	600	-38	11,70	12,84	-1,14	20,8	21,4	-0,6
Анапа г.- к.	743	847	-104	9,51	10,96	-1,45	12,8	12,9	-0,1
Апшеронский р-н	107	74	33	1,16	0,79	0,37	10,8	10,7	0,1
Армавир		100	-100		1,80	-1,8		18,0	-18
Белоглинский р-н	1 416	1 475	-59	31,56	31,58	-0,02	22,3	21,4	0,9
Белореченский р-н	472	472		8,75	8,59	0,16	18,5	18,2	0,3
Брюховецкий р-н	7 733	8 927	-1 194	194,95	209,99	-15,04	25,2	23,5	1,7
Выселковский р-н	12 392	12 120	272	359,38	350,45	8,93	29,0	28,9	0,1
Геленджик г									
Горячий ключ город	129	134	-5	2,12	2,22	-0,1	16,4	16,6	-0,2
Гулькевичский р-н	3 656	3 713	-57	82,23	74,07	8,16	22,5	19,9	2,6
Динской р-н	3 795	3 733	62	80,00	92,90	-12,9	21,1	24,9	-3,8
Ейский р-н	3 877	3 758	119	93,64	90,14	3,5	24,2	24,0	0,2
Кавказский р-н	533	830	-297	9,16	16,75	-7,59	17,2	20,2	-3
Калининский р-н	5 945	5 875	70	199,60	198,92	0,68	33,6	33,9	-0,3
Каневский р-н	16 882	16 797	85	500,11	498,16	1,95	29,6	29,7	-0,1
Кореновский р-н	3 961	4 224	-263	94,55	92,81	1,74	23,9	22,0	1,9
Красноармейский р-н	5 673	5 799	-126	131,00	134,17	-3,17	23,1	23,1	
Краснодар г	2 193	2 197	-4	74,14	75,31	-1,17	33,8	34,3	-0,5
Крыловский р-н	1 401	1 524	-123	35,16	36,37	-1,21	25,1	23,9	1,2
Крымский р-н	512	951	-439	9,16	16,92	-7,76	17,9	17,8	0,1
Курганинский р-н	1 469	1 761	-292	28,10	33,70	-5,6	19,1	19,1	
Кущевский р-н	2 979	2 955	24	61,65	78,22	-16,57	20,7	26,5	-5,8
Лабинский р-н	1 233	1 340	-107	20,30	24,63	-4,33	16,5	18,4	-1,9
Ленинградский р-н	2 866	3 068	-202	63,67	64,97	-1,3	22,2	21,2	1
Мостовский р-н	563	905	-342	12,60	19,74	-7,14	22,4	21,8	0,6
Новокубанский р-н	9 744	9 877	-133	270,80	270,70	0,1	27,8	27,4	0,4
Новопокровский р-н	752	752		15,56	16,01	-0,45	20,7	21,3	-0,6
Новоросийск г	54	54		1,03	1,03		19,1	19,1	
Отраденский р-н	1 696	1 108	588	30,10	26,30	3,8	17,7	23,7	-6
Павловский р-н	11 760	11 462	298	356,70	349,70	7	30,3	30,5	-0,2
Приморско-Ахтарский р-н	351	340	11	7,00	6,76	0,24	19,9	19,9	
Северский р-н	1 797	1 807	-10	41,01	39,87	1,14	22,8	22,1	0,7
Славянский р-н	1 321	1 360	-39	22,22	22,60	-0,38	16,8	16,6	0,2
Сочи город	28	40	-12	0,34	0,44	-0,1	12,1	11,0	1,1
Староминский р-н	4 030	4 107	-77	108,48	104,67	3,81	26,9	25,5	1,4
Тбилисский р-н	4 406	4 691	-285	126,73	122,30	4,43	28,8	26,1	2,7
Темрюкский р-н	475	525	-50	6,46	7,09	-0,63	13,6	13,5	0,1
Тимашевский р-н	3 902	5 253	-1 351	131,78	145,61	-13,83	33,8	27,7	6,1
Тихорецкий р-н	3 212	2 787	425	91,64	83,49	8,15	28,5	30,0	-1,5
Туапсе г	131	115	16	2,36	2,05	0,31	18,0	17,8	0,2
Успенский р-н	1 731	1 631	100	33,12	29,10	4,02	19,1	17,8	1,3
Усть-Лабинский р-н	6 596	6 637	-41	187,55	190,61	-3,06	28,4	28,7	-0,3
Щербиновский р-н	6 323	6 301	22	194,75	185,70	9,05	30,8	29,5	1,3
ИТОГО	139 401	143 026	-3 625	3 741,83	3 781,03	-39,2	26,8	26,4	0,4

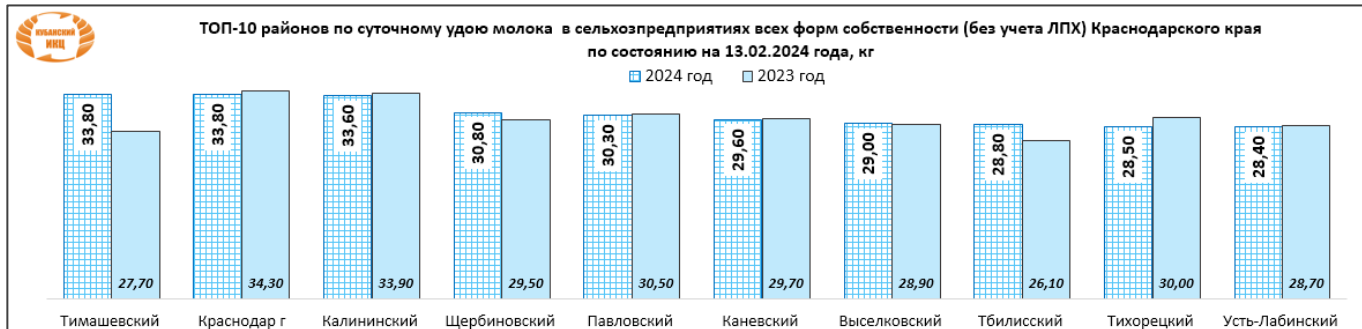
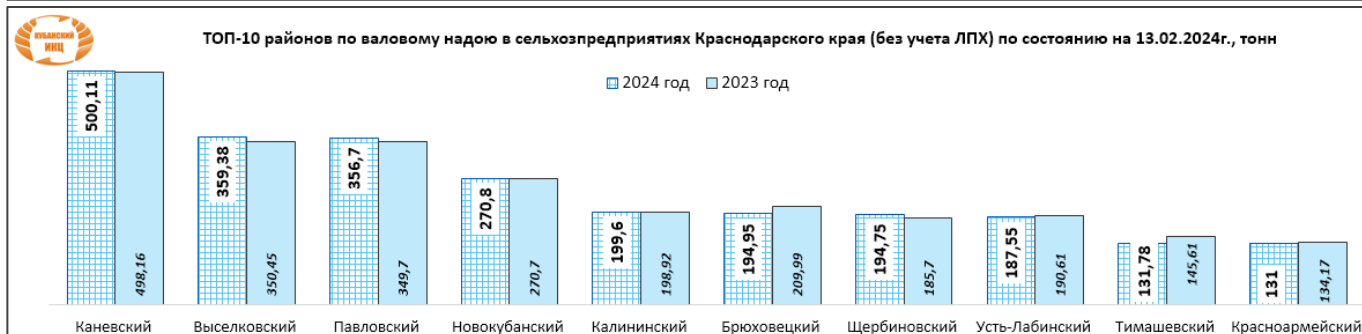
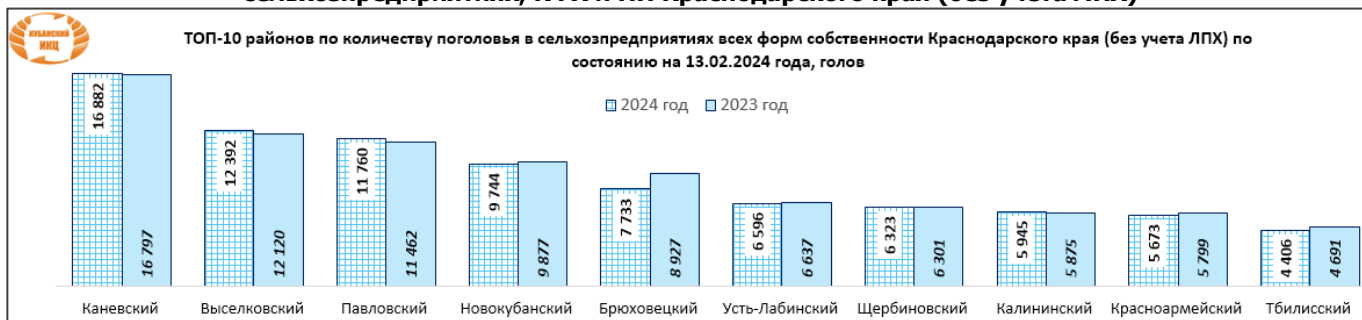
Средняя закупочная цена на молоко, закупаемое молочными заводами Краснодарского края от сельхозорганизаций руб./кг.

Период	в/с	с НДС	1 сорт	с НДС	2 сорт	с НДС
На 1 февраля 2024 года	34,70	38,17	33,71	37,08		
На 1 января 2024 года	34,16	37,57	33,65	37,02		
На 1 декабря 2023 года	33,39	36,73	32,78	36,06		
На 1 ноября 2023 года	32,82	36,10	32,64	35,91	26,18	28,80
На 1 октября 2023 года	32,03	35,23	31,50	34,65	30,00	33,00
На 1 сентября 2023 года	31,28	34,41	30,44	33,49	0,00	0,00
На 1 августа 2023 года	30,95	34,05	29,76	32,73	0,00	0,00
На 1 июля 2023 года	30,62	33,68	29,47	32,42	24,55	27,01

На 1 июня 2023 года	31,65	34,82	30,65	33,72	-	-
На 1 мая 2023 года	32,70	35,97	31,85	35,03	26,14	28,75
На 1 апреля 2023 года	34,22	37,64	33,43	36,77	28,26	31,08
На 1 марта 2023 года	34,82	38,30	33,56	36,92	29,05	31,96
На 1 февраля 2023 года	35,12	38,63	33,97	37,37	27,00	29,70
На 1 января 2023 года	35,12	38,64	33,83	37,21	н/д	н/д



Рейтинг муниципальных образований Краснодарского края по производству молока в сельхозпредприятиях, КФХ и ИП Краснодарского края (без учета ЛПХ)



ИСТОЧНИК: Минсельхоз Краснодарского края

Информация подготовлена отделом информационно-аналитическим ГКУ КК «Кубанский сельскохозяйственный информационно-консультационный центр»

Информация предоставляется «как есть» и только для информационных целей, не для торговых целей или консультаций, и публикуется с задержкой.