

ИНФОРМАЦИЯ О ПРОИЗВОДСТВЕ МОЛОКА В МУНИЦИПАЛЬНЫХ ОБРАЗОВАНИЯХ КРАСНОДАРСКОГО КРАЯ ПО СОСТОЯНИЮ НА 12.12.2023 ГОДА

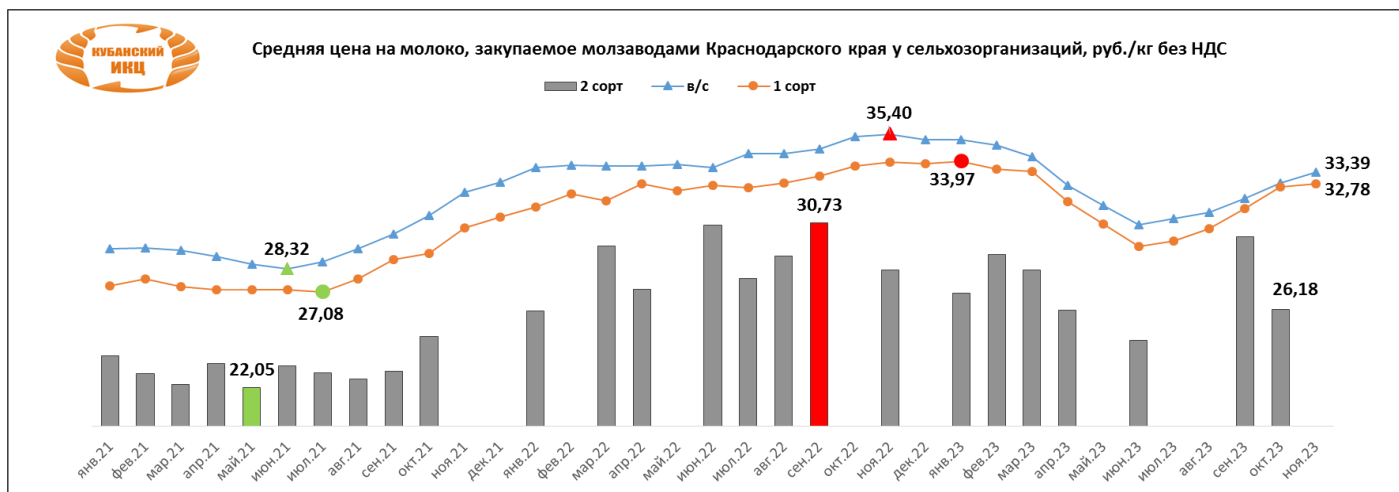
Наименование района (города)	Количество фуражных коров на:			Валовой надой, тн.			Суточный удой, кг.		
	текущ. дату 2023г.	текущ. дату 2022г.	2023 (+/-) к 2022г.	2023г.	2022г.	2023 (+/-) к 2022г.	2023г.	2022г.	2023 (+/-) к 2022г.
Абинский район	600	600		13,46	12,8	0,66	22,4	21,3	1,1
Анапа г.- к.	736	845	-109	9,49	11,14	-1,65	12,9	13,2	-0,3
Апшеронский р-н	107	74	33	1,16	0,74	0,42	10,8	10	0,8
Армавир		100	-100		1,8	-1,8		18	-18
Белоглинский р-н	1 405	1 427	-22	29,16	30,48	-1,32	20,8	21,4	-0,6
Белореченский р-н	472	472		8,69	8,73	-0,04	18,4	18,5	-0,1
Брюховецкий р-н	7 912	8 781	-869	193,74	199,27	-5,53	24,5	22,7	1,8
Выселковский р-н	12 343	11 874	469	341,38	316,84	24,54	27,7	26,7	1
Геленджик г									
Горячий ключ город	135	134	1	2,52	2,15	0,37	18,7	16	2,7
Гулькевичский р-н	3 694	3 777	-83	80,52	73,51	7,01	21,8	19,5	2,3
Динской р-н	3 776	3 697	79	76,2	90,6	-14,4	20,2	24,5	-4,3
Ейский р-н	3 876	3 757	119	90,47	88,24	2,23	23,3	23,5	-0,2
Кавказский р-н	599	923	-324	9,71	18,4	-8,69	16,2	19,9	-3,7
Калининский р-н	5 887	5 918	-31	187,9	180,5	7,4	31,9	30,5	1,4
Каневский р-н	16 663	16 420	243	493,72	470,89	22,83	29,6	28,7	0,9
Кореновский р-н	3 808	4 153	-345	84,94	87,32	-2,38	22,3	21	1,3
Красноармейский р-н	5 778	5 907	-129	128,3	129,6	-1,3	22,2	21,9	0,3
Краснодар г	2 293	2 197	96	68,24	73,01	-4,77	29,8	33,2	-3,4
Крыловский р-н	1 450	1 494	-44	35,58	34,5	1,08	24,5	23,1	1,4
Крымский р-н	734	1 099	-365	13,21	19,56	-6,35	18	17,8	0,2
Курганинский р-н	1 491	1 751	-260	28	32,1	-4,1	18,8	18,3	0,5
Кушевский р-н	2 955	3 085	-130	67,83	68,6	-0,77	23	22,2	0,8
Лабинский р-н	1 018	1 464	-446	17,73	26,39	-8,66	17,4	18	-0,6
Ленинградский р-н	2 832	3 054	-222	62,97	64,2	-1,23	22,2	21	1,2
Мостовский р-н	563	875	-312	12,45	18,82	-6,37	22,1	21,5	0,6
Новокубанский р-н	9 786	9 765	21	264,05	250,87	13,18	27	25,7	1,3
Новопокровский р-н	752	752		15,58	14,71	0,87	20,7	19,6	1,1
Новороссийск г	54	54		1,03	1,03		19,1	19,1	
Отраденский р-н	1 393	1 323	70	29,1	26	3,1	20,9	19,7	1,2
Павловский р-н	11 702	11 558	144	324,6	329,3	-4,7	27,7	28,5	-0,8
Приморско-Ахтарский р-н	336	336		6,7	6,68	0,02	19,9	19,9	
Северский р-н	1 807	1 824	-17	39,64	38,69	0,95	21,9	21,2	0,7
Славянский р-н	1 345	1 446	-101	21,58	22,79	-1,21	16	15,8	0,2
Сочи город	28	40	-12	0,34	0,44	-0,1	12,1	11	1,1
Староминский р-н	4 144	4 152	-8	106,27	102,27	4	25,6	24,6	1
Тбилисский р-н	4 495	4 755	-260	117,44	118,9	-1,46	26,1	25	1,1
Темрюкский р-н	475	540	-65	7,22	7,56	-0,34	15,2	14	1,2
Тимашевский р-н	3 852	5 220	-1 368	121,02	139,24	-18,22	31,4	26,7	4,7
Тихорецкий р-н	2 911	2 731	180	80,34	76,82	3,52	27,6	28,1	-0,5
Туапсе г	133	92	41	2,39	1,6	0,79	18	17,4	0,6
Успенский р-н	1 510	1 479	31	29	25,4	3,6	19,2	17,2	2
Усть-Лабинский р-н	6 694	6 460	234	182,35	168,6	13,75	27,2	26,1	1,1
Щербиновский р-н	6 315	6 326	-11	181,61	173,45	8,16	28,8	27,4	1,4
ИТОГО по краю	138 859	142 731	-3 872	3587,63	3564,54	23,09	25,8	25	0,8

ИСТОЧНИК: Минсельхоз Краснодарского края

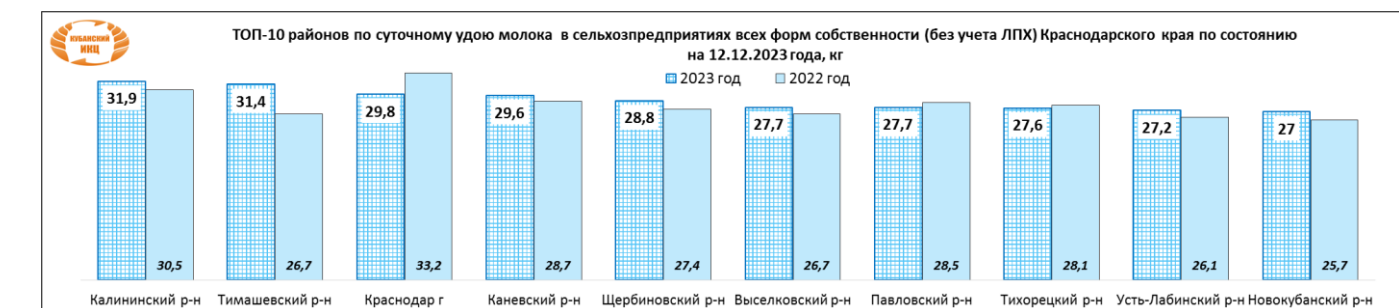
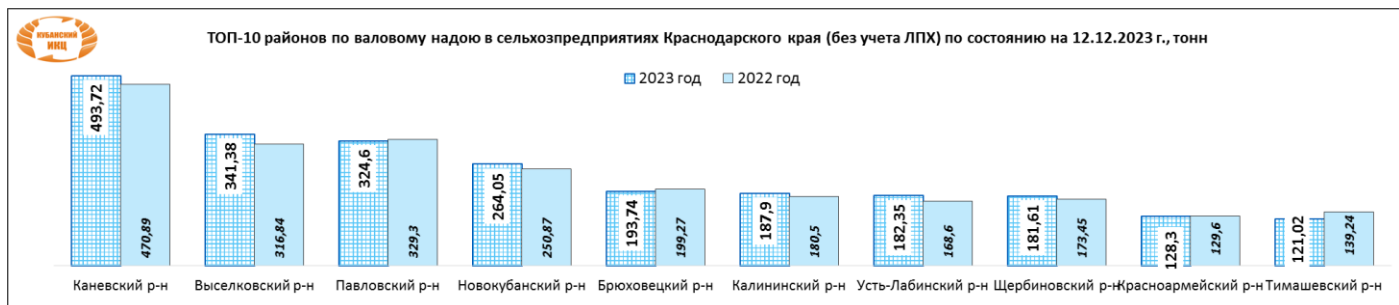
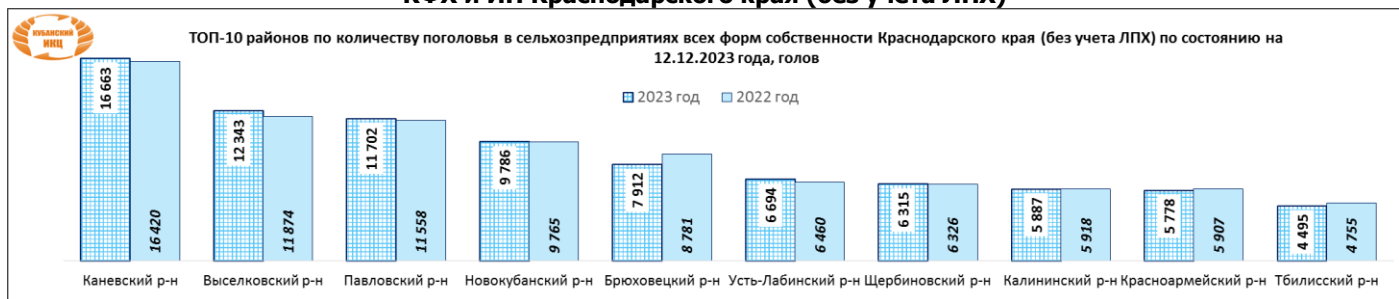
Средняя закупочная цена на молоко, закупаемое молочными заводами Краснодарского края в 2023 году от сельхозорганизаций руб./кг.

Период	в/с	с НДС	1 сорт	с НДС	2 сорт	с НДС
На 1 декабря 2023 года	33,39	36,73	32,78	36,06		
На 1 ноября 2023 года	32,82	36,10	32,64	35,91	26,18	28,80
На 1 октября 2023 года	32,03	35,23	31,50	34,65	30,00	33,00
На 1 сентября 2023 года	31,28	34,41	30,44	33,49	0,00	0,00
На 1 августа 2023 года	30,95	34,05	29,76	32,73	0,00	0,00
На 1 июля 2023 года	30,62	33,68	29,47	32,42	24,55	27,01
На 1 июня 2023 года	31,65	34,82	30,65	33,72	-	-
На 1 мая 2023 года	32,70	35,97	31,85	35,03	26,14	28,75

На 1 апреля 2023 года	34,22	37,64	33,43	36,77	28,26	31,08
На 1 марта 2023 года	34,82	38,30	33,56	36,92	29,05	31,96
На 1 февраля 2023 года	35,12	38,63	33,97	37,37	27,00	29,70
На 1 января 2023 года	35,12	38,64	33,83	37,21	н/д	н/д



Рейтинг муниципальных образований Краснодарского края по производству молока в сельхозпредприятиях, КФХ и ИП Краснодарского края (без учета ЛПХ)



ИСТОЧНИК: Минсельхоз Краснодарского края

**Информация подготовлена отделом информационно-аналитическим
ГКУ КК «Кубанский сельскохозяйственный информационно-консультационный центр»**

Информация предоставляется «как есть» и только для информационных целей, не для торговых целей или консультаций, и публикуется с задержкой.