

ИНФОРМАЦИЯ О ПРОИЗВОДСТВЕ МОЛОКА В МУНИЦИПАЛЬНЫХ ОБРАЗОВАНИЯХ КРАСНОДАРСКОГО КРАЯ ПО СОСТОЯНИЮ НА 10.12.2024 ГОДА

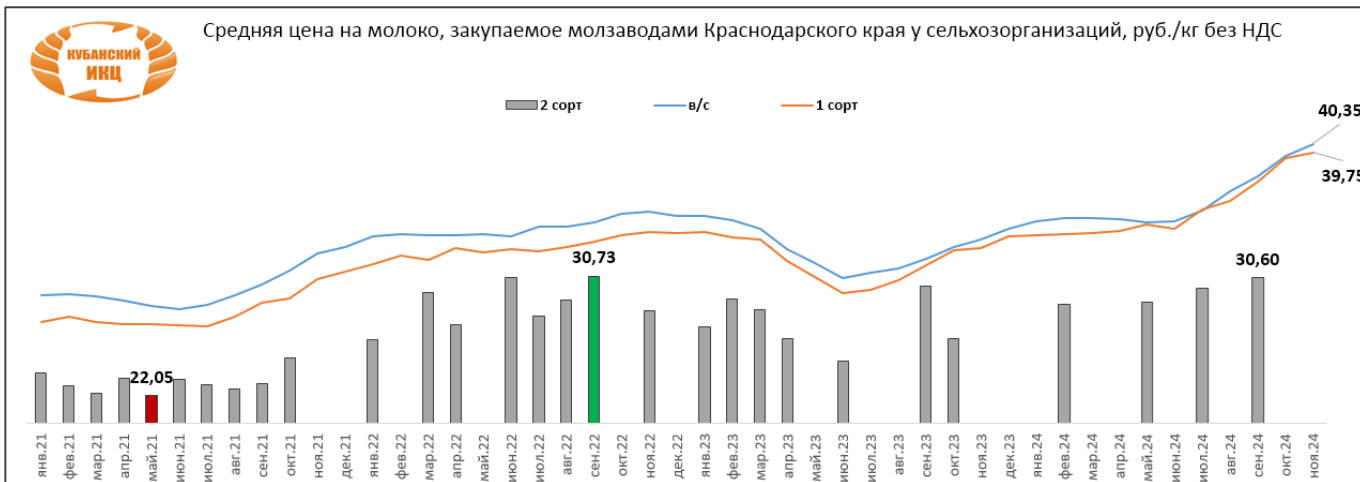
Наименование района (города)	Количество фуражных коров на:			Валовой надой, тн.			Суточный удой, кг.		
	текущ. дату 2024г.	текущ. дату 2023г.	2024 (+/-) к 2023г.	2024г.	2023г.	2024 (+/-) к 2023г.	2024г.	2023г.	2024 (+/-) к 2023г.
Абинский район	570	600	-30	14,58	13,46	1,12	25,6	22,4	3,2
Анапа г.- к.	596	736	-140	6,49	9,49	-3	10,9	12,9	-2
Апшеронский	90	107	-17	1,12	1,16	-0,04	12,4	10,8	1,6
Армавир									
Белоглинский	1 508	1 405	103	33,56	29,16	4,4	22,3	20,8	1,5
Белореченский	472	472		8,68	8,72	-0,04	18,4	18,5	-0,1
Брюховецкий	7 195	7 912	-717	183,89	193,74	-9,85	25,6	24,5	1,1
Выселковский	12 759	12 343	416	315,35	341,38	-26,03	24,7	27,7	-3
Геленджик г									
Горячий ключ город	166	135	31	2,38	2,52	-0,14	14,3	18,7	-4,4
Гулькевичский	3 594	3 694	-100	80,3	80,52	-0,22	22,3	21,8	0,5
Динской	3 932	3 776	156	80,6	76,1	4,5	20,5	20,2	0,3
Ейский	3 899	3 876	23	93,54	91,8	1,74	24	23,7	0,3
Кавказский	533	599	-66	9,48	9,71	-0,23	17,8	16,2	1,6
Калининский	6 258	5 887	371	214,3	187,9	26,4	34,2	31,9	2,3
Каневский	18 359	16 663	1696	617,36	493,72	123,64	33,6	29,6	4
Кореновский	3 949	3 808	141	95,56	84,94	10,62	24,2	22,3	1,9
Красноармейский	4 492	5 728	-1 236	111,7	123,4	-11,7	24,9	21,5	3,4
Краснодар г	2 389	2 293	96	71,52	70,64	0,88	29,9	30,8	-0,9
Крыловский	1 436	1 450	-14	33,01	34,98	-1,97	23	24,1	-1,1
Крымский	630	734	-104	11,4	13,21	-1,81	18,1	18	0,1
Курганинский	1 295	1 491	-196	25,2	28,1	-2,9	19,5	18,8	0,7
Кущевский	2 979	2 955	24	70,79	67,83	2,96	23,8	23	0,8
Лабинский	1 233	1 173	60	22,7	20,43	2,27	18,4	17,4	1
Ленинградский	2 651	2 832	-181	61,17	62,97	-1,8	23,1	22,2	0,9
Мостовский	703	563	140	14,9	12,45	2,45	21,2	22,1	-0,9
Новокубанский	9 768	9 797	-29	271,73	263,75	7,98	27,8	26,9	0,9
Новопокровский	631	752	-121	14,68	15,58	-0,9	23,3	20,7	2,6
Новороссийск г	60	54	6	0,78	1,03	-0,25	13	19,1	-6,1
Отраденский	1 713	1 393	320	33,4	29,2	4,2	19,5	21	-1,5
Павловский	11 915	11 707	208	326,7	324,9	1,8	27,4	27,8	-0,4
Приморско-Ахтарский	356	336	20	7,1	6,7	0,4	19,9	19,9	
Северский	1 723	1 807	-84	39,5	39,64	-0,14	22,9	21,9	1
Славянский	1 321	1 345	-24	21,46	21,55	-0,09	16,2	16	0,2
Сочи город	72	28	44	0,79	0,34	0,45	11	12,1	-1,1
Староминский	3 805	4 144	-339	97,25	105,88	-8,63	25,6	25,6	
Тбилисский	3 815	4 491	-676	116,1	115,4	0,7	30,4	25,7	4,7
Темрюкский	415	475	-60	6,64	7,31	-0,67	16	15,4	0,6
Тимашевский	3 686	4 156	-470	106,77	123	-16,23	29	29,6	-0,6
Тихорецкий	3 331	2 911	420	99,14	79,77	19,37	29,8	27,4	2,4
Туапсе г	115	133	-18	2,18	2,39	-0,21	19	18	1
Успенский	1 769	1 510	259	30,1	29	1,1	17	19,2	-2,2
Усть-Лабинский	6 655	6 725	-70	179,09	182,35	-3,26	26,9	27,1	-0,2
Щербиновский	6 327	6 315	12	180,8	180,51	0,29	28,6	28,6	
ИТОГО	139 165,0	139 311,0	-146,0	3 713,8	3 586,6	127,2	26,7	25,7	1,0

ИСТОЧНИК: Минсельхоз Краснодарского края

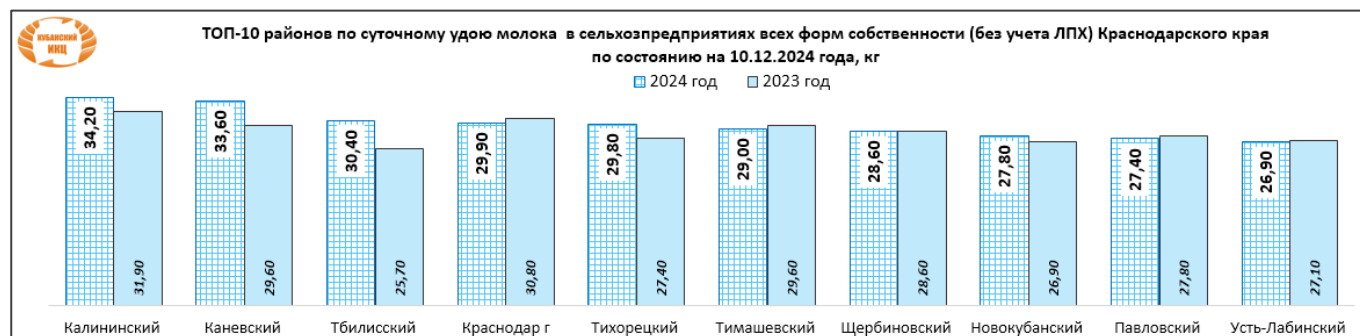

Средняя закупочная цена на молоко, закупаемое молочными заводами Краснодарского края от сельхозорганизаций руб./кг.

Период	в/с	с НДС	1 сорт	с НДС	2 сорт	с НДС
На 1 декабря 2024 года	40,35	44,39	39,75	43,72		
На 1 ноября 2024 года	39,45	43,40	39,33	43,26		
На 1 октября 2024 года	37,97	41,77	37,63	41,40	30,60	33,66
На 1 сентября 2024 года	36,89	40,58	36,18	39,79		
На 1 августа 2024 года	35,50	39,05	35,58	39,14	29,85	32,84
На 1 июля 2024 года	34,69	38,16	34,17	37,59		
На 1 июня 2024 года	34,65	38,12	34,52	37,98	28,85	31,74
На 1 мая 2024 года	34,91	38,40	34,01	37,41		

На 1 апреля 2024 года	34,95	38,44	33,90	37,29		
На 1 марта 2024 года	34,97	38,47	33,81	37,19	28,64	31,50
На 1 февраля 2024 года	34,70	38,17	33,71	37,08		
На 1 января 2024 года	34,16	37,57	33,65	37,02		
На 1 декабря 2023 года	33,39	36,73	32,78	36,06		



Рейтинг муниципальных образований Краснодарского края по производству молока в сельхозпредприятиях, КФХ и ИП Краснодарского края (без учета ЛПХ)



ИСТОЧНИК: Минсельхоз Краснодарского края

**Информация подготовлена отделом информационно-аналитическим
ГКУ КК «Кубанский сельскохозяйственный информационно-консультационный центр»**

Информация предоставляется «как есть» и только для информационных целей, не для торговых целей или консультаций, и публикуется с задержкой.