

ИНФОРМАЦИЯ О ПРОИЗВОДСТВЕ МОЛОКА В МУНИЦИПАЛЬНЫХ ОБРАЗОВАНИЯХ КРАСНОДАРСКОГО КРАЯ ПО СОСТОЯНИЮ НА 10.09.2024 ГОДА

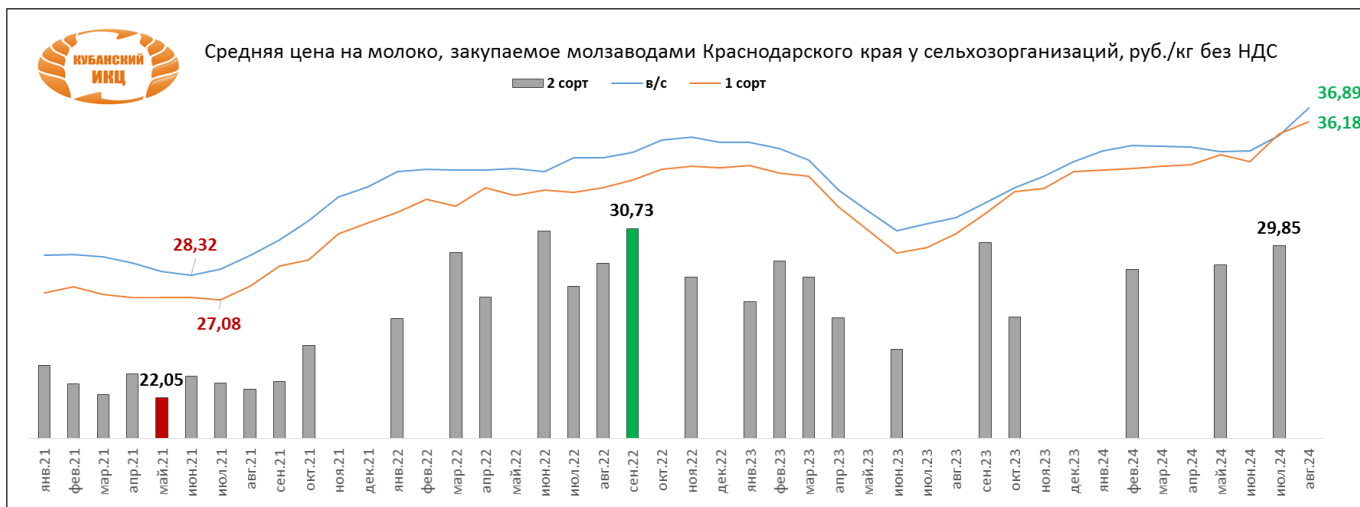
Наименование района (города)	Количество фуражных коров на:			Валовой надой, тн.			Суточный удой, кг.		
	текущ. дату 2024г.	текущ. дату 2023г.	2024 (+/-) к 2023г.	2024г.	2023г.	2024 (+/-) к 2023г.	2024г.	2023г.	2024 (+/-) к 2023г.
Абинский район	562	600	-38	14,33	13,46	0,87	25,50	22,40	3,10
Анапа г.- к.	598	804	-206	8,25	10,74	-2,49	13,80	13,40	0,40
Апшеронский р-н	90	107	-17	1,12	1,16	-0,04	12,40	10,80	1,60
Армавир		64	-64		1,23	-1,23		19,20	-19,20
Белоглинский р-н	1 483	1 402	81	33,46	29,56	3,90	22,60	21,10	1,50
Белореченский р-н	472	472		8,75	8,69	0,06	18,50	18,40	0,10
Брюховецкий р-н	7 429	8 610	-1 181	185,84	198,97	-13,13	25,00	23,10	1,90
Выселковский р-н	12 510	12 227	283	304,26	279,88	24,38	24,30	22,90	1,40
Геленджик г									
Горячий ключ город	116	137	-21	1,87	2,56	-0,69	16,10	18,70	-2,60
Гулькевичский р-н	3 554	3 569	-15	76,98	73,33	3,65	21,70	20,50	1,20
Динской р-н	3 902	3 777	125	78,30	66,50	11,80	20,10	17,60	2,50
Ейский р-н	3 806	3 801	5	90,14	86,20	3,94	23,70	22,70	1,00
Кавказский р-н	544	757	-213	9,79	12,47	-2,68	18,00	16,50	1,50
Калининский р-н	6179	5906	273	212,40	188,22	24,18	34,40	31,90	2,50
Каневский р-н	16 792	16 775	17	521,86	495,97	25,89	31,10	29,60	1,50
Кореновский р-н	3 990	4 008	-18	96,71	87,83	8,88	24,20	21,90	2,30
Красноармейский р-н	4483	5639	-1156	108,80	113,50	-4,70	24,30	20,10	4,20
Краснодар г	2 250	2 197	53	62,57	60,61	1,96	27,80	27,60	0,20
Крыловский р-н	1 406	1 524	-118	36,66	36,37	0,29	26,10	23,90	2,20
Крымский р-н	619	734	-115	11,51	13,50	-1,99	18,60	18,40	0,20
Курганинский р-н	1 345	1 491	-146	26,10	27,80	-1,70	19,40	18,60	0,80
Кущевский р-н	2 867	2 955	-88	73,11	73,71	-0,60	25,50	24,90	0,60
Лабинский р-н	1231	1337	-106	29,70	20,40	9,30	24,10	15,30	8,80
Ленинградский р-н	2 690	2 580	110	62,07	56,47	5,60	23,10	21,90	1,20
Мостовский р-н	703	563	140	14,90	12,45	2,45	21,20	22,10	-0,90
Новокубанский р-н	9 684	9 796	-112	274,13	243,50	30,63	28,30	24,90	3,40
Новопокровский р-н	752	752		17,08	16,11	0,97	22,70	21,40	1,30
Новороссийск г	66	54	12	1,20	1,03	0,17	18,20	19,10	-0,90
Отраденский р-н	1 704	1 370	334	30,00	28,40	1,60	17,60	20,70	-3,10
Павловский р-н	11 688	11 515	173	323,40	298,90	24,50	27,70	26,00	1,70
Приморско-Ахтарский р-н	359	339	20	7,16	6,76	0,40	19,90	19,90	
Северский р-н	1729	1807	-78	39,72	39,87	-0,15	23,00	22,10	0,90
Славянский р-н	1409	1360	49	26,31	25,28	1,03	18,70	18,60	0,10
Сочи город	72	28	44	0,87	0,34	0,53	12,10	12,10	
Староминский р-н	3 809	4 121	-312	101,54	99,08	2,46	26,70	24,00	2,70
Тбилисский р-н	4 115	4 631	-516	124,90	114,20	10,70	30,40	24,70	5,70
Темрюкский р-н	435	475	-40	7,48	8,26	-0,78	17,20	17,40	-0,20
Тимашевский р-н	3839	4521	-682	110,80	122,96	-12,16	28,90	27,20	1,70
Тихорецкий р-н	3 301	2 897	404	90,60	74,12	16,48	27,40	25,60	1,80
Туапсе г	115	113	2	2,18	1,99	0,19	19,00	17,60	1,40
Успенский р-н	1769	1510	259	29,60	28,60	1,00	16,70	18,90	-2,20
Усть-Лабинский р-н	6 590	6 596	-6	168,90	163,93	4,97	25,60	24,90	0,70
Щербиновский р-н	6 333	6 296	37	182,52	171,61	10,91	28,80	27,30	1,50
ИТОГО	137390	140217	-2827	3 607,87	3 416,52	191,35	26,30	24,40	1,90

ИСТОЧНИК: Минсельхоз Краснодарского края

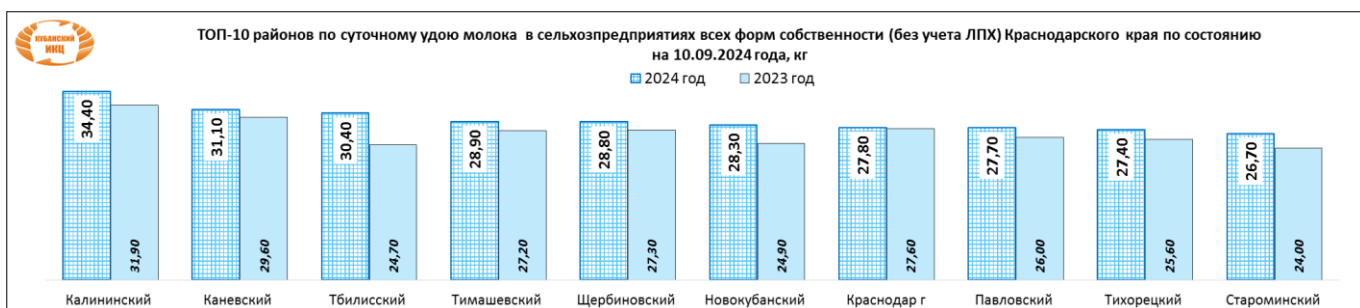
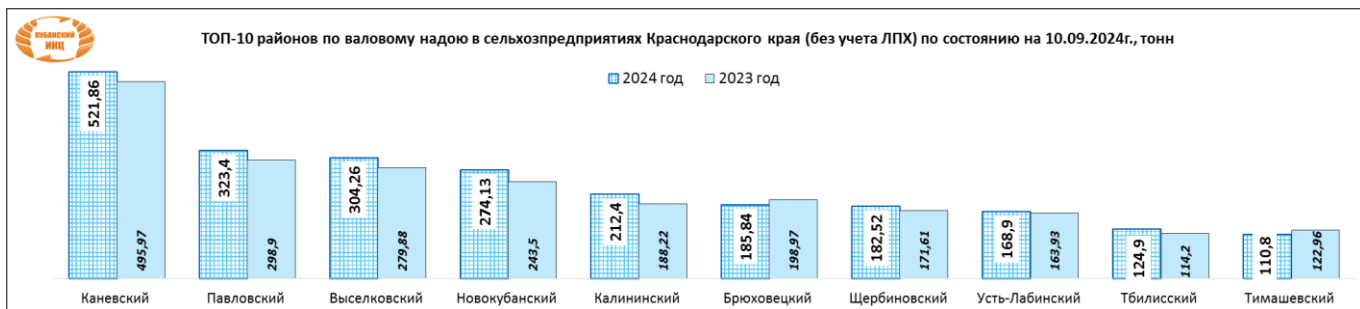
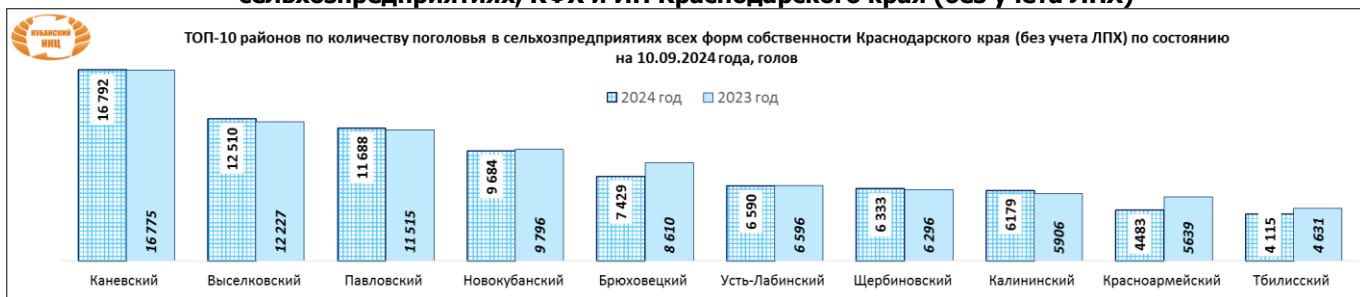
Средняя закупочная цена на молоко, закупаемое молочными заводами Краснодарского края от сельхозорганизаций руб./кг.

Период	в/с	с НДС	1 сорт	с НДС	2 сорт	с НДС
На 1 сентября 2024 года	36,89	40,58	36,18	39,79		
На 1 августа 2024 года	35,50	39,05	35,58	39,14	29,85	32,84
На 1 июля 2024 года	34,69	38,16	34,17	37,59	0,00	0,00
На 1 июня 2024 года	34,65	38,12	34,52	37,98	28,85	31,74
На 1 мая 2024 года	34,91	38,40	34,01	37,41		
На 1 апреля 2024 года	34,95	38,44	33,90	37,29		
На 1 марта 2024 года	34,97	38,47	33,81	37,19	28,64	31,50
На 1 февраля 2024 года	34,70	38,17	33,71	37,08		

На 1 января 2024 года	34,16	37,57	33,65	37,02		
На 1 декабря 2023 года	33,39	36,73	32,78	36,06		
На 1 ноября 2023 года	32,82	36,10	32,64	35,91	26,18	28,80
На 1 октября 2023 года	32,03	35,23	31,50	34,65	30,00	33,00
На 1 сентября 2023 года	31,28	34,41	30,44	33,49	0,00	0,00
На 1 августа 2023 года	30,95	34,05	29,76	32,73	0,00	0,00



Рейтинг муниципальных образований Краснодарского края по производству молока в сельхозпредприятиях, КФХ и ИП Краснодарского края (без учета ЛПХ)



ИСТОЧНИК: Минсельхоз Краснодарского края

**Информация подготовлена отделом информационно-аналитическим
ГКУ КК «Кубанский сельскохозяйственный информационно-консультационный центр»**

Информация предоставляется «как есть» и только для информационных целей, не для торговых целей или консультаций, и публикуется с задержкой.