

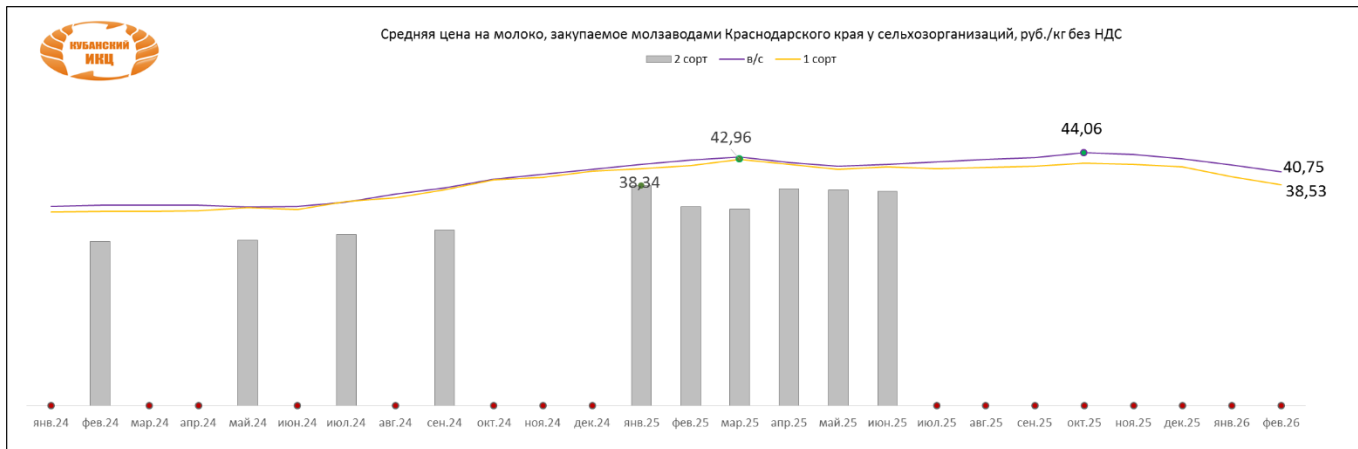
ИНФОРМАЦИЯ О ПРОИЗВОДСТВЕ МОЛОКА В МУНИЦИПАЛЬНЫХ ОБРАЗОВАНИЯХ КРАСНОДАРСКОГО КРАЯ ПО СОСТОЯНИЮ НА 10.03.2026 ГОДА

Наименование района (города, муниципального округа)	Количество фуражных коров на:			Валовой надой, тн:			Суточный удой, кг:		
	текущ. дату 2026г	текущ. дату 2025г	2026(+/-) к 2025г	2026г	2025г	2026(+/-) к 2025г	2026г	2025г	2026(+/-) к 2025г
Абинский район	667	578	89	15,36	13,9	1,46	23	24	-1
Анапа г.- к.	722	596	126	7,02	5,96	1,06	9,7	10	-0,3
Апшеронский	130	90	40	1,68	1,12	0,56	12,9	12,4	0,5
Армавир									
Белоглинский	1 497	1 520	-23	36,4	35,15	1,25	24,3	23,1	1,2
Белореченский	487	472	15	9,68	8,84	0,84	19,9	18,7	1,2
Брюховецкий	7 493	7 363	130	196,39	197,03	-0,64	26,2	26,8	-0,6
Выселковский	12 877	13 034	-157	341,09	363,61	-22,52	26,5	27,9	-1,4
Геленджик г									
Горячий ключ город	138	159	-21	2,65	2,83	-0,18	19,2	17,8	1,4
Гулькевичский	3 863	3 604	259	80,19	82,21	-2,02	20,8	22,8	-2
Динской	3 915	3 948	-33	78,4	81,3	-2,9	20	20,6	-0,6
Ейский	3 931	3 920	11	100,05	96,95	3,1	25,5	24,7	0,8
Кавказский	448	533	-85	8,3	9,48	-1,18	18,5	17,8	0,7
Калининский	6 182	6 230	-48	227,8	213,9	13,9	36,8	34,3	2,5
Каневский	19 596	18 826	770	666,39	614,76	51,63	34	32,7	1,3
Кореновский	4 040	3 955	85	96,8	99,54	-2,74	24	25,2	-1,2
Красноармейский	4 731	4 654	77	117,8	118,5	-0,7	24,9	25,5	-0,6
Краснодар г	2 028	2 257	-229	72,4	73,49	-1,09	35,7	32,6	3,1
Крыловский	1 667	1 478	189	43,32	37,19	6,13	26	25,2	0,8
Крымский	330	657	-327	5,94	11,82	-5,88	18	18	
Курганинский	1 086	1 191	-105	21,1	23,7	-2,6	19,4	19,9	-0,5
Кушевский	3 124	3 011	113	82,5	69,26	13,24	26,4	23	3,4
Лабинский	790	1 203	-413	13,57	18,62	-5,05	17,2	15,5	1,7
Ленинградский	2 688	2 711	-23	66,65	64,7	1,95	24,8	23,9	0,9
Мостовский	225	705	-480	5,04	15,3	-10,26	22,4	21,7	0,7
Новокубанский	8 760	9 792	-1032	250,67	271,9	-21,23	28,6	27,8	0,8
Новопокровский	543	631	-88	12,47	14,68	-2,21	23	23,3	-0,3
Новороссийск г	28	60	-32	0,1	0,78	-0,68	3,6	13	-9,4
Отраденский	1 182	1 405	-223	24,14	31,32	-7,18	20,4	22,3	-1,9
Павловский	12 525	12 020	505	389,6	376,9	12,7	31,1	31,4	-0,3
Приморско-Ахтарский	290	345	-55	5,78	6,9	-1,12	19,9	20	-0,1
Северский	1 566	1 610	-44	36,75	37,74	-0,99	23,5	23,4	0,1
Славянский	1 284	1 313	-29	23,3	22,45	0,85	18,1	17,1	1
Сочи город	87	92	-5	1,18	1,01	0,17	13,6	11	2,6
Староминский	3 745	3 769	-24	104,59	108,82	-4,23	27,9	28,9	-1
Тбилисский	3 679	3 832	-153	122,55	118,7	3,85	33,3	31	2,3
Темрюкский	26	390	-364	0,47	5,42	-4,95	18,1	13,9	4,2
Тимашевский	3 870	3 764	106	129,4	124,67	4,73	33,4	33,1	0,3
Тихорецкий	3 296	3 207	89	99,51	95,87	3,64	30,2	29,9	0,3
Туапсе г	115	115		2,18	2,18		19	19	
Успенский	1 178	1 513	-335	17,27	25,56	-8,29	14,7	16,9	-2,2
Усть-Лабинский	6 708	6 646	62	199	186,14	12,86	29,7	28	1,7
Щербиновский	6 323	6 330	-7	190,41	198,71	-8,3	30,1	31,4	-1,3
ИТОГО	137 860	139 529	-1669	3 905,89	3 888,91	16,98	28,3	27,9	0,4



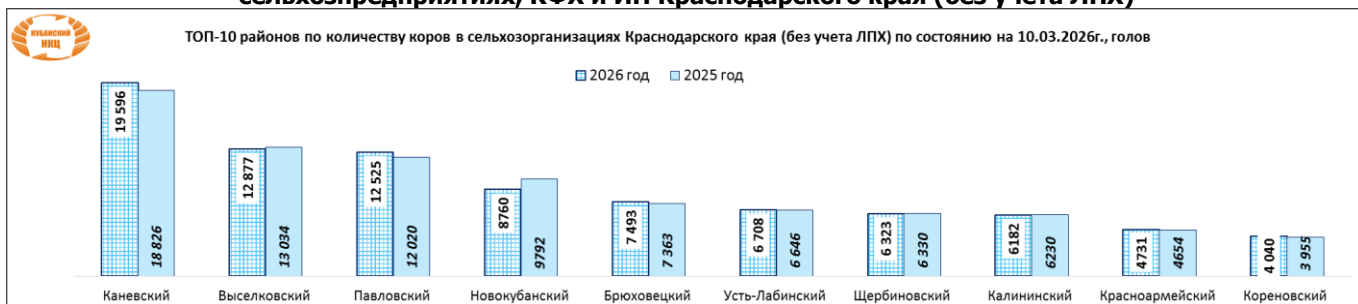
Средняя закупочная цена на молоко, закупаемое молочными заводами Краснодарского края от сельхозорганизаций руб./кг.

Период	в/с	с НДС	1 сорт	с НДС	2 сорт	с НДС
На 1марта 2026 года	40,75	44,82	38,53	42,38		
На 1 февраля 2026 года	41,97	46,17	39,92	43,91		
На 1 января 2026 года	42,97	47,26	41,63	45,80		
На 1 декабря 2025 года	43,75	48,13	42,04	46,24		
На 1 ноября 2025 года	44,06	48,47	42,26	46,48		
На 1 октября 2025 года	43,25	47,58	41,74	45,91		
На 1 сентября 2025 года	42,94	47,23	41,47	45,62		
На 1 августа 2025 года	42,52	46,77	41,30	45,43		

На 1 июля 2025 года	42,07	46,28	41,61	45,77	37,41	41,15
На 1 июня 2025 года	41,69	45,86	41,14	45,26	37,60	41,36
На 1 мая 2025 года	42,35	46,59	42,00	46,20	37,75	41,53
На 1 апреля 2025 года	43,39	47,73	42,96	47,25	34,20	37,62
На 1 марта 2025 года	42,77	47,05	41,84	46,03	34,65	38,12
На 1 февраля 2025 года	42,02	46,23	41,26	45,39	38,34	42,17



Рейтинг муниципальных образований Краснодарского края по производству молока в сельхозпредприятиях, КФХ и ИП Краснодарского края (без учета ЛПХ)



ИСТОЧНИК: Минсельхоз Краснодарского края

Информация подготовлена отделом информационно-аналитическим ГКУ КК «Кубанский сельскохозяйственный информационно-консультационный центр»

Информация предоставляется «как есть» и только для информационных целей, не для торговых целей или консультаций, и публикуется с задержкой.