

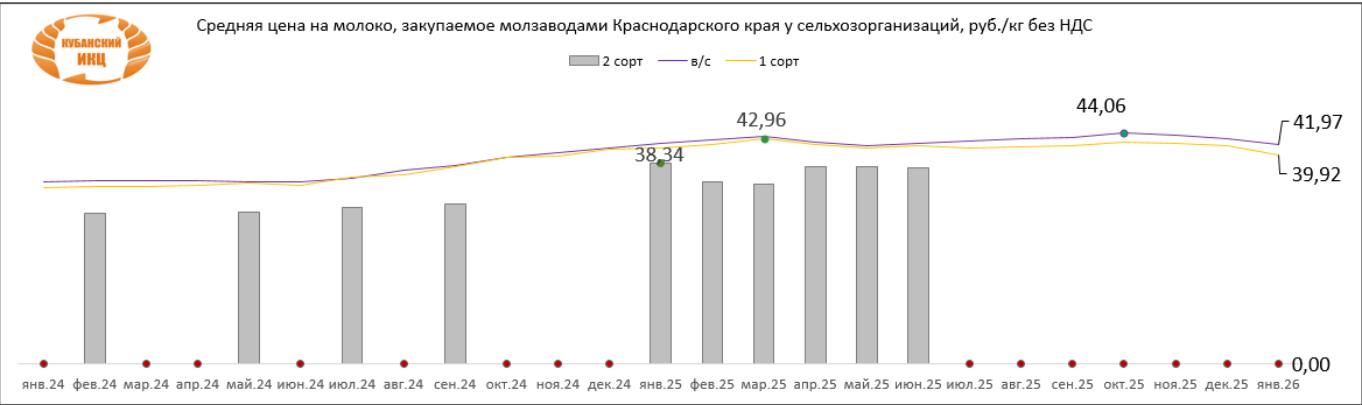
ИНФОРМАЦИЯ О ПРОИЗВОДСТВЕ МОЛОКА В МУНИЦИПАЛЬНЫХ ОБРАЗОВАНИЯХ КРАСНОДАРСКОГО КРАЯ ПО СОСТОЯНИЮ НА 10.02.2026 ГОДА

Наименование района (города, муниципального округа)	Количество фуражных коров на:			Валовой надой, тн:			Суточный удой, кг:		
	текущ. дату 2026г	текущ. дату 2025г	2026(+/-) к 2025г	2026г	2025г	2026(+/-) к 2025г	2026г	2025г	2026(+/-) к 2025г
Абинский р-н	667	578	89	15,36	13,9	1,46	23	24	-1
Анапа МО г.- к.	722	596	126	7,02	6,49	0,53	9,7	10,9	-1,2
Апшеронский р-н	130	90	40	1,68	1,12	0,56	12,9	12,4	0,5
Армавир г									
Белоглинский р-н	1 522	1 519	3	36,31	35,2	1,11	23,9	23,2	0,7
Белореченский р-н	487	472	15	9,6	8,83	0,77	19,7	18,7	1
Брюховецкий р-н	7 501	7 393	108	196,6	197,83	-1,23	26,2	26,8	-0,6
Выселковский р-н	12 965	13 055	-90	333,89	363,28	-29,39	25,8	27,8	-2
Геленджик г									
Горячий ключ МО	137	166	-29	2,64	2,85	-0,21	19,3	17,2	2,1
Гулькевичский р-н	3 833	3 636	197	78,54	82,22	-3,68	20,5	22,6	-2,1
Динской р-н	4 081	3 948	133	81,4	82	-0,6	19,9	20,8	-0,9
Ейский р-н	3 931	3 924	7	100,05	95,15	4,9	25,5	24,2	1,3
Кавказский р-н	448	533	-85	8,3	9,48	-1,18	18,5	17,8	0,7
Калининский р-н	6 202	6 230	-28	227,8	213,9	13,9	36,7	34,3	2,4
Каневский р-н	19 709	18 867	842	666,39	634,76	31,63	33,8	33,6	0,2
Кореновский р-н	4 056	3 972	84	97,2	99,9	-2,7	24	25,2	-1,2
Красноармейский р-н	4 724	4 654	70	117,3	118,5	-1,2	24,8	25,5	-0,7
Краснодар г	2 028	2 257	-229	68,9	75,39	-6,49	34	33,4	0,6
Крыловский р-н	1 666	1 478	188	43,32	37,19	6,13	26	25,2	0,8
Крымский р-н	332	647	-315	5,97	11,64	-5,67	18	18	
Курганинский р-н	1 096	1 186	-90	21,3	23,7	-2,4	19,4	20	-0,6
Куцевский р-н	3 124	3 011	113	82,5	69,26	13,24	26,4	23	3,4
Лабинский р-н	811	1 238	-427	14,55	17,25	-2,7	17,9	13,9	4
Ленинградский МО	2 688	2 731	-43	66,65	65,07	1,58	24,8	23,8	1
Мостовский р-н	225	705	-480	5,04	15,3	-10,26	22,4	21,7	0,7
Новокубанский р-н	9 123	9 785	-662	256,86	271,8	-14,94	28,2	27,8	0,4
Новопокровский р-н	545	631	-86	12,47	15,14	-2,67	22,9	24	-1,1
Новороссийск г	28	60	-32	0,1	0,78	-0,68	3,6	13	-9,4
Отраденский р-н	1 181	1 405	-224	22,94	32,12	-9,18	19,4	22,9	-3,5
Павловский р-н	12 575	12 055	520	394,8	366,3	28,5	31,4	30,4	1
Приморско-Ахтарский МО	290	346	-56	5,78	6,9	-1,12	19,9	19,9	
Северский р-н	1 566	1 610	-44	36,75	37,74	-0,99	23,5	23,4	0,1
Славянский р-н	1 284	1 319	-35	22,95	22,32	0,63	17,9	16,9	1
Сочи город	85	72	13	1,16	0,79	0,37	13,6	11	2,6
Староминский р-н	3 739	3 793	-54	101,95	106,09	-4,14	27,3	28	-0,7
Тбилисский р-н	3 673	3 869	-196	118,15	118,8	-0,65	32,2	30,7	1,5
Темрюкский р-н	26	390	-364	0,47	5,46	-4,99	18,1	14	4,1
Тимашевский р-н	3 870	3 783	87	129,4	121,02	8,38	33,4	32	1,4
Тихорецкий р-н	3 371	3 351	20	100,67	97,17	3,5	29,9	29	0,9
Туапсинский МО	115	115		2,18	2,18		19	19	
Успенский р-н	1 178	1 513	-335	17,1	26,51	-9,41	14,5	17,5	-3
Усть-Лабинский р-н	6 688	6 678	10	190,65	189,54	1,11	28,5	28,4	0,1
Щербиновский р-н	6 349	6 343	6	190,61	197,1	-6,49	30	31,1	-1,1
ИТОГО	138 771	140 004	-1233	3 893,30	3 897,97	-4,67	28,1	27,8	0,3

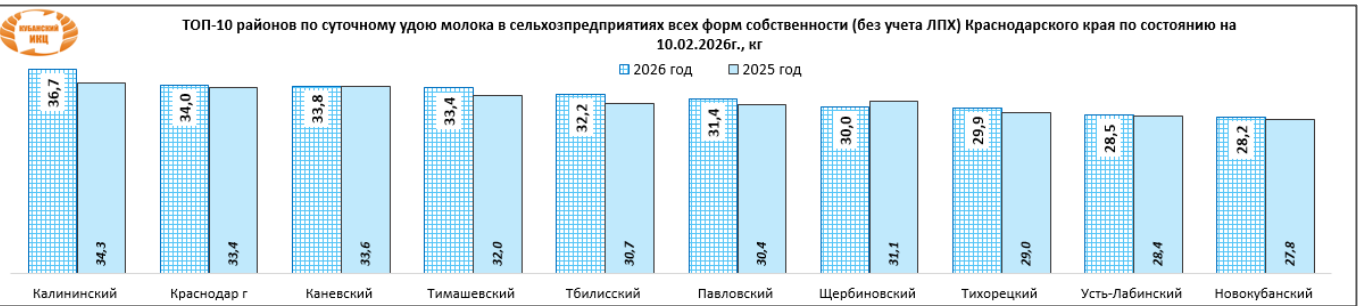

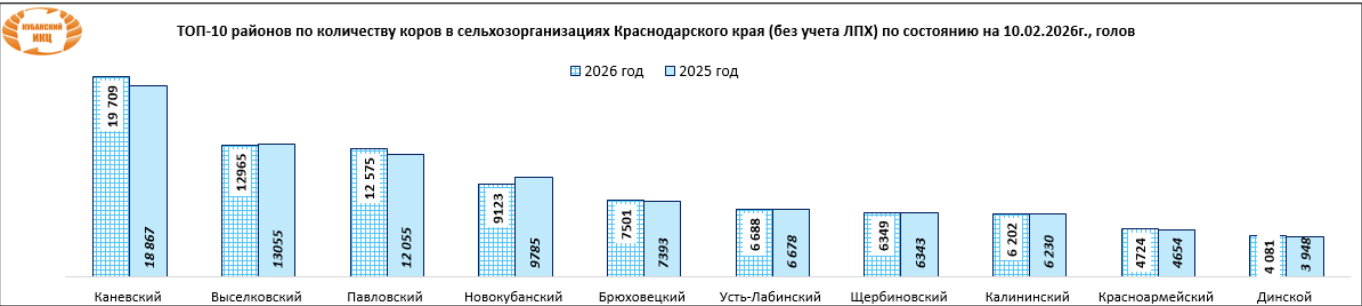
Средняя закупочная цена на молоко, закупаемое молочными заводами Краснодарского края от сельхозорганизаций руб./кг.

Период	в/с	с НДС	1 сорт	с НДС	2 сорт	с НДС
На 1 февраля 2026 года	41,97	46,17	39,92	43,91		
На 1 января 2026 года	42,97	47,26	41,63	45,80		
На 1 декабря 2025 года	43,75	48,13	42,04	46,24		
На 1 ноября 2025 года	44,06	48,47	42,26	46,48		
На 1 октября 2025 года	43,25	47,58	41,74	45,91		
На 1 сентября 2025 года	42,94	47,23	41,47	45,62		
На 1 августа 2025 года	42,52	46,77	41,30	45,43		
На 1 июля 2025 года	42,07	46,28	41,61	45,77	37,41	41,15
На 1 июня 2025 года	41,69	45,86	41,14	45,26	37,60	41,36

На 1 мая 2025 года	42,35	46,59	42,00	46,20	37,75	41,53
На 1 апреля 2025 года	43,39	47,73	42,96	47,25	34,20	37,62
На 1 марта 2025 года	42,77	47,05	41,84	46,03	34,65	38,12
На 1 февраля 2025 года	42,02	46,23	41,26	45,39	38,34	42,17



Рейтинг муниципальных образований Краснодарского края по производству молока в сельхозпредприятиях, КФХ и ИП Краснодарского края (без учета ЛПХ)



ИСТОЧНИК: Минсельхоз Краснодарского края

Информация подготовлена отделом информационно-аналитическим
ГКУ КК «Кубанский сельскохозяйственный информационно-консультационный центр»

Информация предоставляется «как есть» и только для информационных целей, не для торговых целей или консультаций, и публикуется с задержкой.