

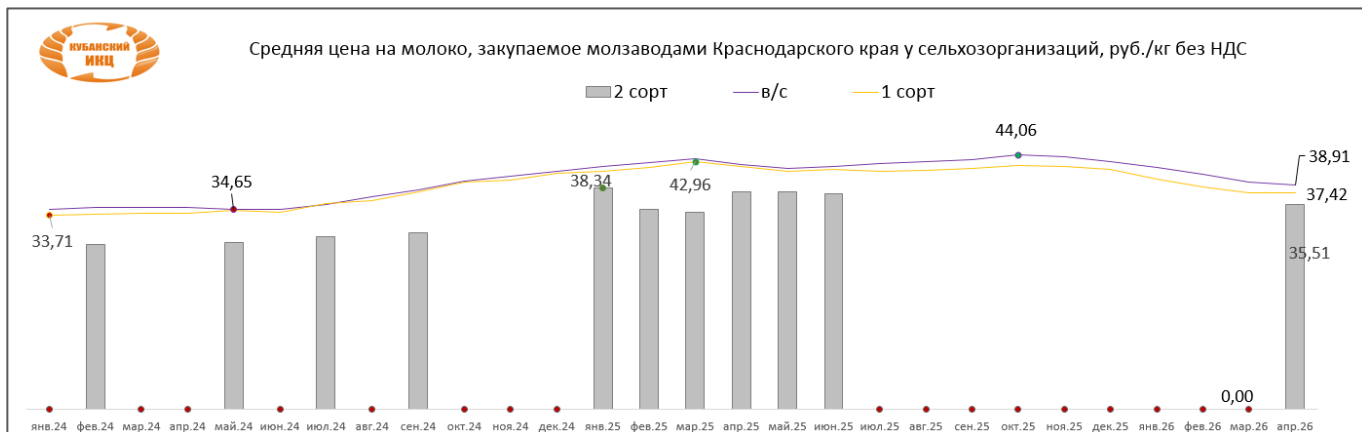
ИНФОРМАЦИЯ О ПРОИЗВОДСТВЕ МОЛОКА В МУНИЦИПАЛЬНЫХ ОБРАЗОВАНИЯХ КРАСНОДАРСКОГО КРАЯ ПО СОСТОЯНИЮ НА 09.06.2026 ГОДА

Наименование района (города, муниципального округа)	Количество фуражных коров на:			Валовой надой, тн:			Суточный удой, кг:		
	текущ. дату 2026г	текущ. дату 2025г	2026(+/-) к 2025г	2026г	2025г	2026(+/-) к 2025г	2026г	2025г	2026(+/-) к 2025г
Абинский район	667	578	89	16,74	14,5	2,24	25,1	25,1	
Анапа г.- к.	503	738	-235	5,08	7,84	-2,76	10,1	10,6	-0,5
Апшеронский р-н	105	92	13	1,3	1,15	0,15	12,4	12,5	-0,1
Армавир									
Белоглинский р-н	1 538	1 517	21	38,33	36,51	1,82	24,9	24,1	0,8
Белореченский р-н	487	472	15	10,99	9,09	1,9	22,6	19,3	3,3
Брюховецкий р-н	7 272	7 382	-110	197,45	205,43	-7,98	27,2	27,8	-0,6
Выселковский р-н	12 709	12 906	-197	342,72	354,71	-11,99	27	27,5	-0,5
Геленджик г									
Горячий ключ город	120	159	-39	2,3	2,8	-0,5	19,2	17,6	1,6
Гулькевичский р-н	3 780	3 643	137	79,48	82,25	-2,77	21	22,6	-1,6
Динской р-н	1 359	3 980	-2621	32,5	86,4	-53,9	23,9	21,7	2,2
Ейский р-н	4 006	3 926	80	100,33	97,15	3,18	25	24,7	0,3
Кавказский р-н	448	533	-85	8,3	9,92	-1,62	18,5	18,6	-0,1
Калининский р-н	6 368	6 445	-77	238,5	235,1	3,4	37,5	36,5	1
Каневский р-н	19 298	18 810	488	654,56	616,75	37,81	33,9	32,8	1,1
Кореновский р-н	3 999	3 979	20	95,85	100,3	-4,45	24	25,2	-1,2
Красноармейский р-н	4 737	4 679	58	118,6	123,2	-4,6	25	26,3	-1,3
Краснодар г	2 028	2 204	-176	56,4	61,53	-5,13	27,8	27,9	-0,1
Крыловский р-н	1 677	1 478	199	43,52	37,19	6,33	26	25,2	0,8
Крымский р-н	252	594	-342	4,74	11,18	-6,44	18,8	18,8	
Курганинский р-н	991	1 201	-210	19,5	23,8	-4,3	19,7	19,8	-0,1
Куцевский р-н	2 983	2 717	266	74,4	67,5	6,9	24,9	24,8	0,1
Лабинский р-н	799	1 055	-256	16,23	23,44	-7,21	20,3	22,2	-1,9
Ленинградский р-н	2 421	2 712	-291	63,9	65,7	-1,8	26,4	24,2	2,2
Мостовский р-н	315	565	-250	7,4	12,7	-5,3	23,5	22,5	1
Новокубанский р-н	8 121	9 669	-1 548	230,05	266,65	-36,6	28,3	27,6	0,7
Новопокровский р-н	549	600	-51	12,61	14,6	-1,99	23	24,3	-1,3
Новороссийск г	28		28	0,1		0,1	3,6		3,6
Отраденский р-н	1 211	1 275	-64	24,74	28,02	-3,28	20,4	22	-1,6
Павловский р-н	12 931	12 118	813	423,8	370,1	53,7	32,8	30,5	2,3
Приморско-Ахтарский р-н	294	322	-28	5,9	6,42	-0,52	20,1	19,9	0,2
Северский р-н	1 566	1 580	-14	36,75	37,12	-0,37	23,5	23,5	
Славянский р-н	1 284	1 295	-11	26,44	24,28	2,16	20,6	18,7	1,9
Сочи город	74	60	14	1,04	0,66	0,38	14,1	11	3,1
Староминский р-н	3 671	3 787	-116	96	100,89	-4,89	26,2	26,6	-0,4
Тбилисский р-н	3 703	3 814	-111	112,7	112,4	0,3	30,4	29,5	0,9
Темрюкский р-н	26	26		0,52	0,52		20	20	
Тимашевский р-н	3 911	3 734	177	117,7	118,6	-0,9	30,1	31,8	-1,7
Тихорецкий р-н	3 262	3 278	-16	96,64	94,52	2,12	29,6	28,8	0,8
Туапсе г	115	115		2,18	2,18		19	19	
Успенский р-н	1 178	1 513	-335	16,83	26,84	-10,01	14,3	17,7	-3,4
Усть-Лабинский р-н	6 801	6 680	121	182,6	172,12	10,48	26,8	25,8	1
Щербиновский р-н	6 272	6 330	-58	189,11	187,5	1,61	30,2	29,6	0,6
ИТОГО	133 859	138 561	-4702	3 804,83	3 849,56	-44,73	28,4	27,8	0,6

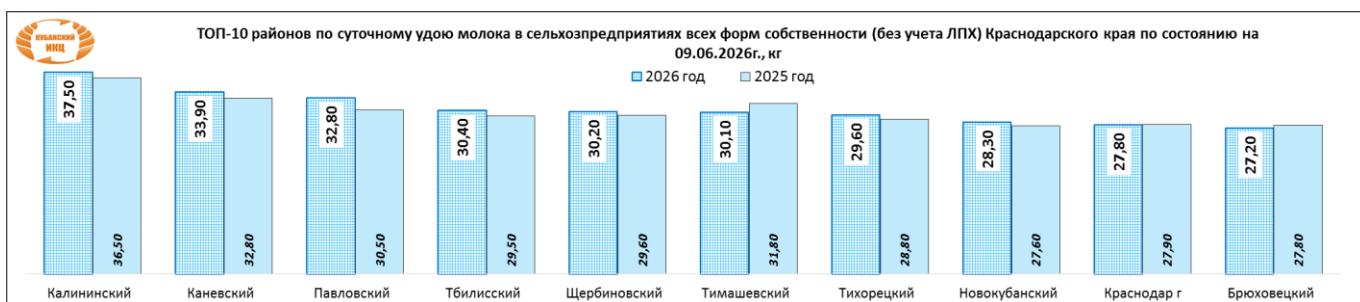
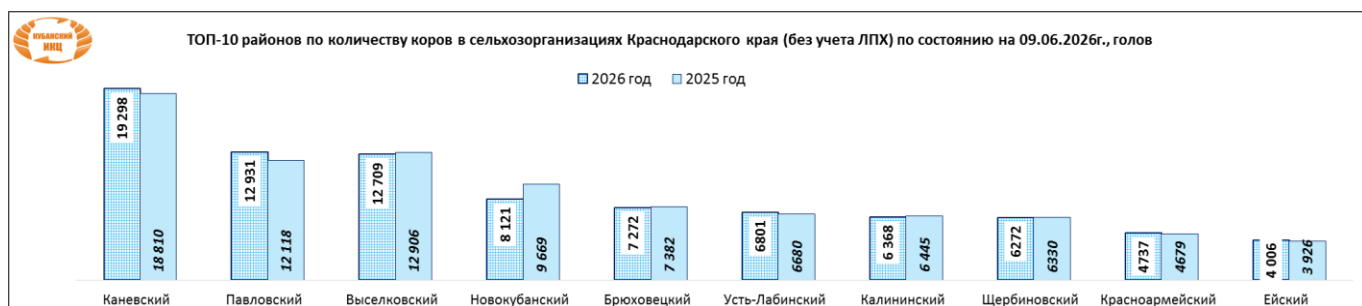
**Средняя закупочная цена на молоко, закупаемое молочными заводами Краснодарского края
от сельхозорганизаций руб./кг.**

Период	в/с	с НДС	1 сорт	с НДС	2 сорт	с НДС
На 1 мая 2026 года	38,91	42,80	37,42	41,16	35,51	39,06
На 1 апреля 2026 года	39,43	43,37	37,59	41,35		
На 1 марта 2026 года	40,75	44,82	38,53	42,38		
На 1 февраля 2026 года	41,97	46,17	39,92	43,91		
На 1 января 2026 года	42,97	47,26	41,63	45,80		
На 1 декабря 2025 года	43,75	48,13	42,04	46,24		
На 1 ноября 2025 года	44,06	48,47	42,26	46,48		
На 1 октября 2025 года	43,25	47,58	41,74	45,91		

На 1 сентября 2025 года	42,94	47,23	41,47	45,62		
На 1 августа 2025 года	42,52	46,77	41,30	45,43		
На 1 июля 2025 года	42,07	46,28	41,61	45,77	37,41	41,15
На 1 июня 2025 года	41,69	45,86	41,14	45,26	37,60	41,36
На 1 мая 2025 года	42,35	46,59	42,00	46,20	37,75	41,53



Рейтинг муниципальных образований Краснодарского края по производству молока в сельхозпредприятиях, КФХ и ИП Краснодарского края (без учета ЛПХ)



ИСТОЧНИК: Минсельхоз Краснодарского края

Информация подготовлена отделом информационно-аналитическим ГКУ КК «Кубанский сельскохозяйственный информационно-консультационный центр»

Информация предоставляется «как есть» и только для информационных целей, не для торговых целей или консультаций, и публикуется с задержкой.