

## ИНФОРМАЦИЯ О ПРОИЗВОДСТВЕ МОЛОКА В МУНИЦИПАЛЬНЫХ ОБРАЗОВАНИЯХ КРАСНОДАРСКОГО КРАЯ ПО СОСТОЯНИЮ НА 08.08.2023 ГОДА

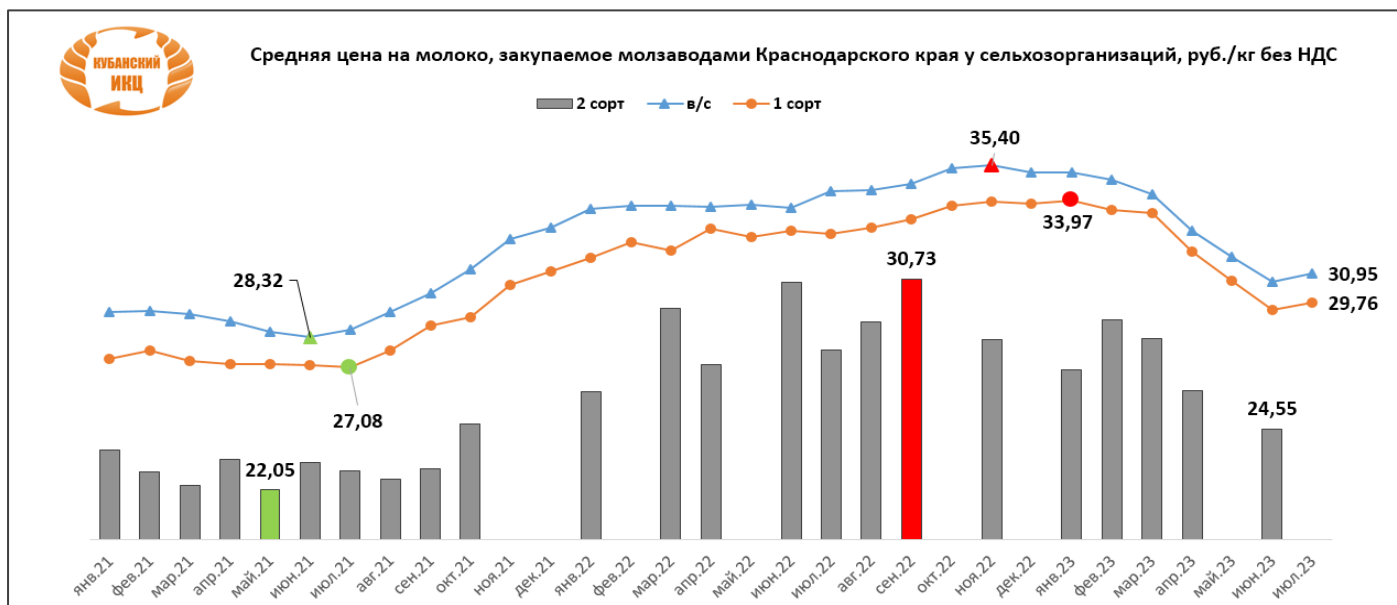
Наименование района (города)	Количество фуражных коров на:			Валовой надой, тн.			Суточный удой, кг.		
	текущ. дату 2023г.	текущ. дату 2022г.	2023 (+/-) к 2022г.	2023г.	2022г.	2023 (+/-) к 2022г.	2023г	2022г	2023 (+/-) к 2022г.
Абинский район	600	600		13,46	12,31	1,15	22,4	20,5	1,9
Анапа г.-к.	804	845	-41	12,13	12,58	-0,45	15,1	14,9	0,2
Апшеронский р-н	74	74		0,79	0,74	0,05	10,7	10,0	0,7
Армавир	64	100	-36	1,23	1,80	-0,57	19,2	18,0	1,2
Белоглинский р-н	1 402	1 462	-60	29,56	31,78	-2,22	21,1	21,7	-0,6
Белореченский р-н	472	472		8,59	8,68	-0,09	18,2	18,4	-0,2
Брюховецкий р-н	8 703	8 625	78	209,04	197,37	11,67	24,0	22,9	1,1
Выселковский р-н	12 155	11 578	577	287,23	261,97	25,26	23,6	22,6	1,0
Геленджик г									
Горячий ключ город	134	131	3	2,53	1,94	0,59	18,9	14,8	4,1
Гулькевичский р-н	3 626	3 882	-256	72,73	76,33	-3,60	20,1	19,7	0,4
Динской р-н	3 751	3 602	149	64,10	65,10	-1,00	17,1	18,1	-1,0
Ейский р-н	3 809	3 825	-16	87,77	84,84	2,93	23,0	22,2	0,8
Кавказский р-н	784	1 064	-280	13,71	19,60	-5,89	17,5	18,4	-0,9
Калининский р-н	5 906	5 869	37	190,22	179,00	11,22	32,2	30,5	1,7
Каневский р-н	16 808	15 432	1 376	513,79	434,63	79,16	30,6	28,2	2,4
Кореновский р-н	4 090	4 201	-111	89,19	79,38	9,81	21,8	18,9	2,9
Красноармейский р-н	5 695	5 957	-262	123,30	118,00	5,30	21,7	19,8	1,9
Краснодар г	2 197	2 177	20	56,51	59,31	-2,80	25,7	27,2	-1,5
Крыловский р-н	1 524	1 446	78	36,37	30,60	5,77	23,9	21,2	2,7
Крымский р-н	734	1 140	-406	13,65	20,40	-6,75	18,6	17,9	0,7
Курганинский р-н	1 763	1 751	12	31,90	29,70	2,20	18,1	17,0	1,1
Кущевский р-н	2 955	3 025	-70	74,55	74,10	0,45	25,2	24,5	0,7
Лабинский р-н	1 010	1 449	-439	25,80	30,10	-4,30	25,5	20,8	4,7
Ленинградский р-н	2 507	3 082	-575	57,07	65,30	-8,23	22,8	21,2	1,6
Мостовский р-н	563	875	-312	12,45	18,82	-6,37	22,1	21,5	0,6
Новокубанский р-н	9 801	9 586	215	243,20	228,60	14,60	24,8	23,8	1,0
Новопокровский р-н	752	752		15,36	15,24	0,12	20,4	20,3	0,1
Новороссийск г	54	54		1,03	1,03		19,1	19,1	
Отраденский р-н	1 370	1 279	91	30,20	24,60	5,60	22,0	19,2	2,8
Павловский р-н	11 585	11 513	72	293,10	301,10	-8,00	25,3	26,2	-0,9
Приморско-Ахтарский р-н	342	337	5	6,82	6,72	0,10	19,9	19,9	
Северский р-н	1 807	1 817	-10	39,87	38,57	1,30	22,1	21,2	0,9
Славянский р-н	1 360	1 457	-97	25,35	26,94	-1,59	18,6	18,5	0,1
Сочи город	28	24	4	0,34	0,34		12,1	14,2	-2,1
Староминский р-н	4 125	4 077	48	87,77	85,20	2,57	21,3	20,9	0,4
Тбилисский р-н	4 589	4 730	-141	107,50	103,32	4,18	23,4	21,8	1,6
Темрюкский р-н	485	570	-85	8,63	10,83	-2,20	17,8	19,0	-1,2
Тимашевский р-н	4 720	5 179	-459	116,99	115,21	1,78	24,8	22,2	2,6
Тихорецкий р-н	2 891	2 638	253	73,82	64,90	8,92	25,5	24,6	0,9
Туапсе г	113	91	22	1,99	1,60	0,39	17,6	17,6	
Успенский р-н	1 427	1 479	-52	27,80	24,60	3,20	19,5	16,6	2,9
Усть-Лабинский р-н	6 555	6 157	398	157,73	144,27	13,46	24,1	23,4	0,7
Щербиновский р-н	6 290	6 346	-56	167,75	165,80	1,95	26,7	26,1	0,6
<b>Итого</b>	<b>140 424</b>	<b>140 750</b>	<b>-326</b>	<b>3 432,92</b>	<b>3 273,25</b>	<b>159,67</b>	<b>24,4</b>	<b>23,3</b>	<b>1,1</b>

ИСТОЧНИК: Минсельхоз Краснодарского края

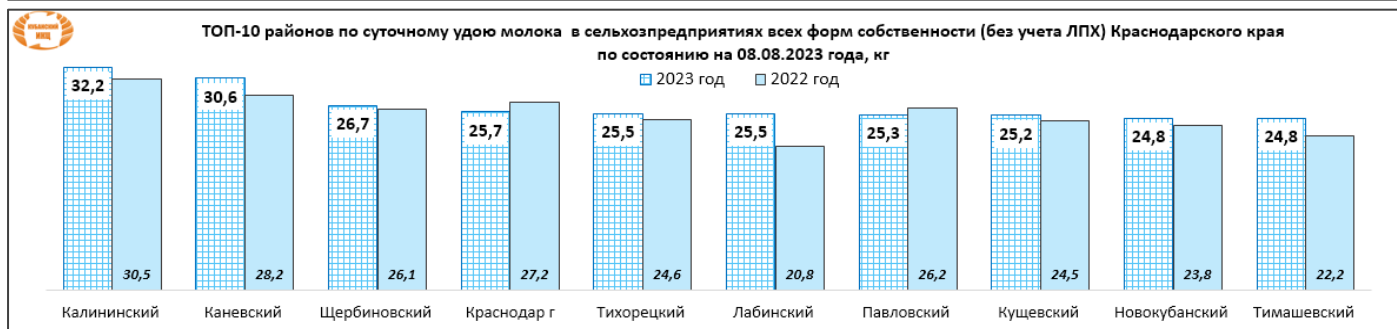

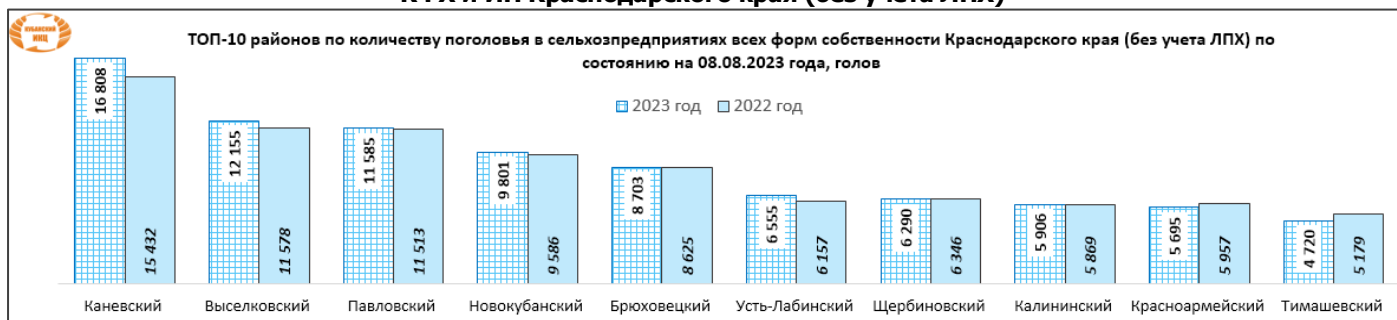
### Средняя закупочная цена на молоко, закупаемое молочными заводами Краснодарского края в 2023 году от сельхозорганизаций руб./кг.

Период	в/с	с НДС	1 сорт	с НДС	2 сорт	с НДС
На 1 августа 2023 года	30,95	34,05	29,76	32,73	0,00	0,00
На 1 июля 2023 года	30,62	33,68	29,47	32,42	24,55	27,01
На 1 июня 2023 года	31,65	34,82	30,65	33,72	-	-
На 1 мая 2023 года	32,70	35,97	31,85	35,03	26,14	28,75
На 1 апреля 2023 года	34,22	37,64	33,43	36,77	28,26	31,08
На 1 марта 2023 года	34,82	38,30	33,56	36,92	29,05	31,96

На 1 февраля 2023 года	35,12	38,63	33,97	37,37	27,00	29,70
На 1 января 2023 года	35,12	38,64	33,83	37,21	н/д	н/д



### Рейтинг муниципальных образований Краснодарского края по производству молока в сельхозпредприятиях, КФХ и ИП Краснодарского края (без учета ЛПХ)



ИСТОЧНИК: Минсельхоз Краснодарского края

**Информация подготовлена отделом информационно-аналитическим  
ГКУ КК «Кубанский сельскохозяйственный информационно-консультационный центр»**

Информация предоставляется «как есть» и только для информационных целей, не для торговых целей или консультаций, и публикуется с задержкой.