

ИНФОРМАЦИЯ О ПРОИЗВОДСТВЕ МОЛОКА В МУНИЦИПАЛЬНЫХ ОБРАЗОВАНИЯХ КРАСНОДАРСКОГО КРАЯ ПО СОСТОЯНИЮ НА 07.11.2023 ГОДА

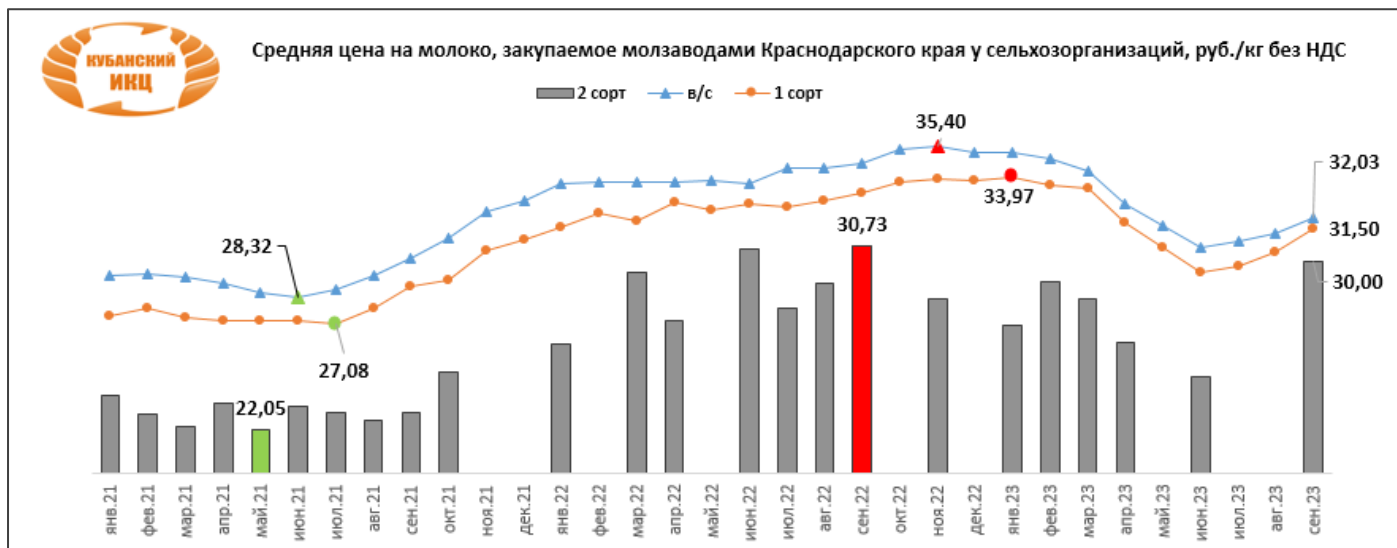
Наименование района (города)	Количество фуражных коров на:			Валовой надой, тн.			Суточный удой, кг.		
	текущ. дату 2023г.	текущ. дату 2022г.	2023 (+/-) к 2022г.	2023г.	2022г.	2023 (+/-) к 2022г.	2023г.	2022г.	2023 (+/-) к 2022г.
Абинский район	600	600		13,46	12,70	↑+0,8	22,4	21,2	↑+1,2
Анапа г.- к.	752	845	↓-93	10,05	11,44	↓-1,4	13,4	13,5	↓-0,1
Апшеронский р-н	107	74	↑+33	1,16	0,74	↑+0,4	10,8	10,0	↑+0,8
Армавир		100	↓-100		1,80	↓-1,8		18,0	↓-18,0
Белоглинский р-н	1 413	1 442	↓-29	29,46	31,48	↓-2,0	20,8	21,8	↓-1,0
Белореченский р-н	472	472		8,66	8,66		18,3	18,3	
Брюховецкий р-н	8 509	8 767	↓-258	197,92	200,37	↓-2,5	23,3	22,9	↑+0,4
Выселковский р-н	12 374	11 768	↑+606	307,58	299,23	↑+8,4	24,9	25,4	↓-0,5
Геленджик г									
Горячий ключ город	135	134	↑+1	2,53	2,51	↑+0,0	18,7	18,7	
Гулькевичский р-н	3 583	3 824	↓-241	75,39	72,90	↑+2,5	21,0	19,1	↑+1,9
Динской р-н	3 783	3 636	↑+147	70,70	76,30	↓-5,6	18,7	21,0	↓-2,3
Ейский р-н	3 847	3 791	↑+56	89,50	89,14	↑+0,4	23,3	23,5	↓-0,2
Кавказский р-н	676	996	↓-320	10,44	18,60	↓-8,2	15,4	18,7	↓-3,3
Калининский р-н	5 908	5 918	↓-10	188,23	180,50	↑+7,7	31,9	30,5	↑+1,4
Каневский р-н	16 777	15 974	↑+803	495,97	457,82	↑+38,2	29,6	28,7	↑+0,9
Кореновский р-н	3 740	4 172	↓-432	84,37	85,81	↓-1,4	22,6	20,6	↑+2,0
Красноармейский р-н	5 717	5 907	↓-190	120,10	116,35	↑+3,8	21,0	19,7	↑+1,3
Краснодар г	2 297	2 197	↑+100	64,71	68,71	↓-4,0	28,2	31,3	↓-3,1
Крыловский р-н	1 524	1 459	↑+65	36,37	31,80	↑+4,6	23,9	21,8	↑+2,1
Крымский р-н	734	1 108	↓-374	13,36	19,83	↓-6,5	18,2	17,9	↑+0,3
Курганинский р-н	1 491	1 751	↓-260	28,40	31,60	↓-3,2	19,0	18,0	↑+1,0
Кушевский р-н	2 955	3 045	↓-90	70,30	70,80	↓-0,5	23,8	23,3	↑+0,5
Лабинский р-н	1 182	1 460	↓-278	20,80	26,50	↓-5,7	17,6	18,2	↓-0,6
Ленинградский р-н	2 610	3 141	↓-531	57,16	66,10	↓-8,9	21,9	21,0	↑+0,9
Мостовский р-н	563	875	↓-312	12,45	18,82	↓-6,4	22,1	21,5	↑+0,6
Новокубанский р-н	9 766	9 699	↑+67	251,85	243,30	↑+8,6	25,8	25,1	↑+0,7
Новопокровский р-н	752	752		15,58	14,71	↑+0,9	20,7	19,6	↑+1,1
Новороссийск г	54	54		1,03	1,03		19,1	19,1	
Отраденский р-н	1 383	1 322	↑+61	27,70	24,60	↑+3,1	20,0	18,6	↑+1,4
Павловский р-н	11 635	11 537	↑+98	313,80	316,70	↓-2,9	27,0	27,5	↓-0,5
Приморско-Ахтарский р.	338	344	↓-6	6,74	6,84	↓-0,1	19,9	19,9	
Северский р-н	1 807	1 824	↓-17	39,64	38,69	↑+1,0	21,9	21,2	↑+0,7
Славянский р-н	1 345	1 446	↓-101	22,67	23,95	↓-1,3	16,9	16,6	↑+0,3
Сочи город	28	40	↓-12	0,34	0,44	↓-0,1	12,1	11,0	↑+1,1
Староминский р-н	4 144	4 123	↑+21	100,60	96,30	↑+4,3	24,3	23,4	↑+0,9
Тбилисский р-н	4 498	4 776	↓-278	115,70	114,56	↑+1,1	25,7	24,0	↑+1,7
Темрюкский р-н	475	540	↓-65	8,07	8,91	↓-0,8	17,0	16,5	↑+0,5
Тимашевский р-н	4 334	5 185	↓-851	124,73	133,15	↓-8,4	28,8	25,7	↑+3,1
Тихорецкий р-н	2 911	2 729	↑+182	78,01	74,38	↑+3,6	26,8	27,3	↓-0,5
Туапсе г	113	91	↑+22	1,99	1,60	↑+0,4	17,6	17,6	
Успенский р-н	1 510	1 479	↑+31	28,60	25,10	↑+3,5	18,9	17,0	↑+1,9
Усть-Лабинский р-н	6 696	6 349	↑+347	176,37	159,66	↑+16,7	26,3	25,1	↑+1,2
Щербиновский р-н	6 316	6 322	↓-6	174,71	170,60	↑+4,1	27,7	27,0	↑+0,7
ИТОГО	139 854	142 068	↓-2214	3 497,20	3 455,03	↑+42,2	25,0	24,3	↑+0,7

ИСТОЧНИК: Минсельхоз Краснодарского края

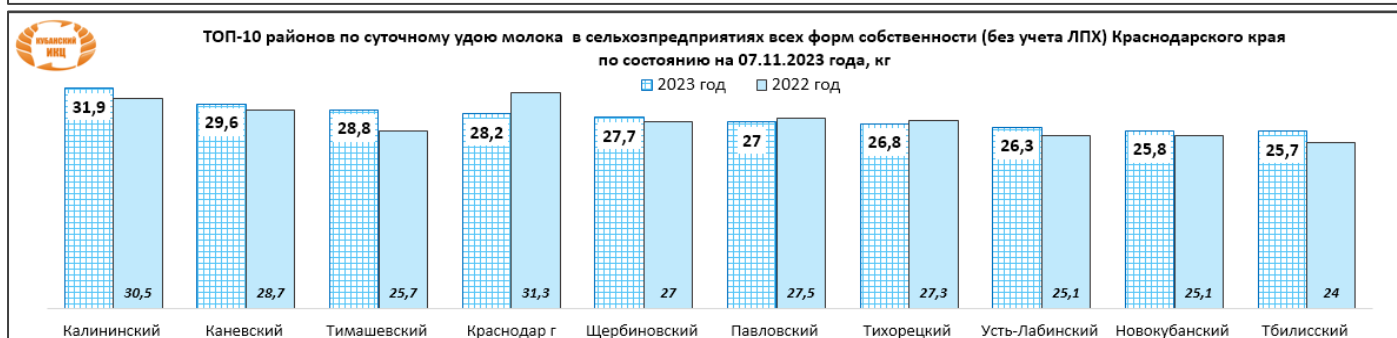

Средняя закупочная цена на молоко, закупаемое молочными заводами Краснодарского края в 2023 году от сельхозорганизаций руб./кг.

Период	в/с	с НДС	1 сорт	с НДС	2 сорт	с НДС
На 1 октября 2023 года	32,03	35,23	31,50	34,65	30,00	33,00
На 1 сентября 2023 года	31,28	34,41	30,44	33,49	0,00	0,00
На 1 августа 2023 года	30,95	34,05	29,76	32,73	0,00	0,00
На 1 июля 2023 года	30,62	33,68	29,47	32,42	24,55	27,01
На 1 июня 2023 года	31,65	34,82	30,65	33,72	-	-

На 1 мая 2023 года	32,70	35,97	31,85	35,03	26,14	28,75
На 1 апреля 2023 года	34,22	37,64	33,43	36,77	28,26	31,08
На 1 марта 2023 года	34,82	38,30	33,56	36,92	29,05	31,96
На 1 февраля 2023 года	35,12	38,63	33,97	37,37	27,00	29,70
На 1 января 2023 года	35,12	38,64	33,83	37,21	н/д	н/д



Рейтинг муниципальных образований Краснодарского края по производству молока в сельхозпредприятиях, КФХ и ИП Краснодарского края (без учета ЛПХ)



ИСТОЧНИК: Минсельхоз Краснодарского края

Информация подготовлена отделом информационно-аналитическим ГКУ КК «Кубанский сельскохозяйственный информационно-консультационный центр»

Информация предоставляется «как есть» и только для информационных целей, не для торговых целей или консультаций, и публикуется с задержкой.