

## ИНФОРМАЦИЯ О ПРОИЗВОДСТВЕ МОЛОКА В МУНИЦИПАЛЬНЫХ ОБРАЗОВАНИЯХ КРАСНОДАРСКОГО КРАЯ ПО СОСТОЯНИЮ НА 05.12.2023 ГОДА

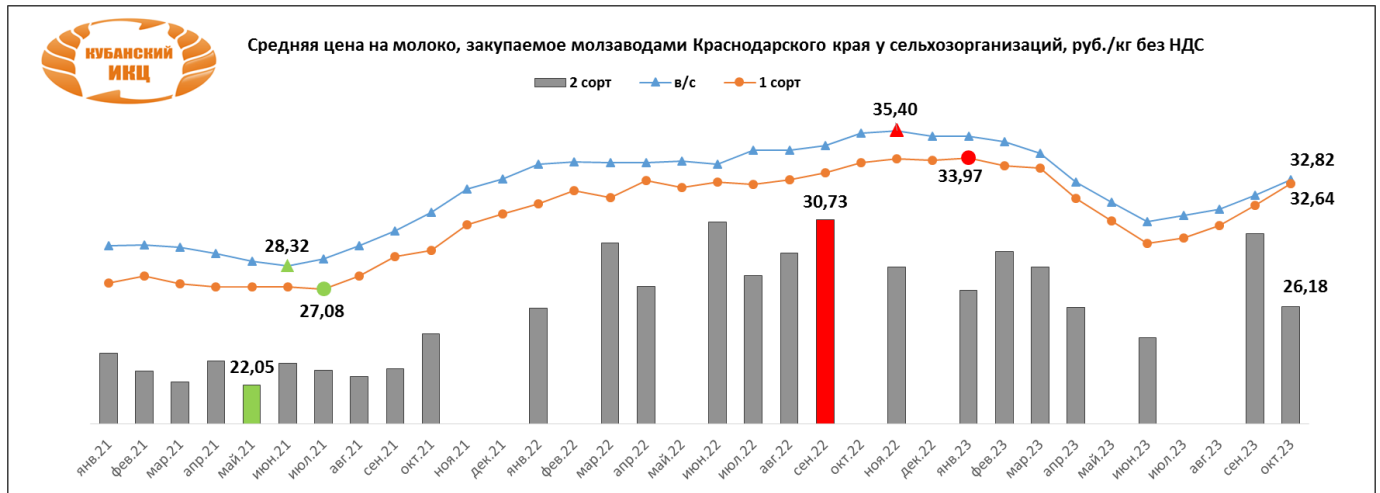
Наименование района (города)	Количество фуражных коров на:			Валовой надой, тн.			Суточный удой, кг.		
	текущ. дату 2023г.	текущ. дату 2022г.	2023 (+/-) к 2022г.	2023г.	2022г.	2023 (+/-) к 2022г.	2023г.	2022г.	2023 (+/-) к 2022г.
Абинский район	600	600		13,46	12,80	↑+0,7	22,4	21,3	↑+1,1
Анапа г.- к.	752	845	↓-93	10,05	11,14	↓-1,1	13,4	13,2	↑+0,2
Апшеронский р-н	107	74	↑+33	1,16	0,74	↑+0,4	10,8	10,0	↑+0,8
Армавир		100	↓-100		1,80	↓-1,8		18,0	↓-18,0
Белоглинский р-н	1 404	1 447	↓-43	29,16	30,48	↓-1,3	20,8	21,1	↓-0,3
Белореченский р-н	472	472		8,60	8,55	↑+0,1	18,2	18,1	↑+0,1
Брюховецкий р-н	8 271	8 780	↓-509	195,34	199,25	↓-3,9	23,6	22,7	↑+0,9
Выселковский р-н	12 396	11 930	↑+466	339,38	330,23	↑+9,2	27,4	27,7	↓-0,3
Геленджик г									
Горячий ключ город	135	134	↑+1	2,52	2,51	↑+0,0	18,7	18,7	
Гулькевичский р-н	3 694	3 806	↓-112	80,17	73,65	↑+6,5	21,7	19,4	↑+2,3
Динской р-н	3 792	3 696	↑+96	76,50	83,40	↓-6,9	20,2	22,6	↓-2,4
Ейский р-н	3 876	3 771	↑+105	91,80	89,34	↑+2,5	23,7	23,7	
Кавказский р-н	599	923	↓-324	9,71	18,40	↓-8,7	16,2	19,9	↓-3,7
Калининский р-н	5 906	5 918	↓-12	188,23	180,50	↑+7,7	31,9	30,5	↑+1,4
Каневский р-н	16 775	16 256	↑+519	495,97	465,99	↑+30,0	29,6	28,7	↑+0,9
Кореновский р-н	3 808	4 152	↓-344	84,94	86,95	↓-2,0	22,3	20,9	↑+1,4
Красноармейский р-н	5 728	5 907	↓-179	123,40	118,90	↑+4,5	21,5	20,1	↑+1,4
Краснодар г	2 293	2 197	↑+96	67,64	72,61	↓-5,0	29,5	33,0	↓-3,5
Крыловский р-н	1 524	1 494	↑+30	36,37	34,50	↑+1,9	23,9	23,1	↑+0,8
Крымский р-н	734	1 099	↓-365	13,21	19,56	↓-6,4	18,0	17,8	↑+0,2
Курганинский р-н	1 491	1 751	↓-260	28,20	31,90	↓-3,7	18,9	18,2	↑+0,7
Кушевский р-н	2 955	3 085	↓-130	67,83	68,60	↓-0,8	23,0	22,2	↑+0,8
Лабинский р-н	1 173	1 464	↓-291	20,43	26,39	↓-6,0	17,4	18,0	↓-0,6
Ленинградский р-н	2 685	3 094	↓-409	58,87	65,10	↓-6,2	21,9	21,0	↑+0,9
Мостовский р-н	563	875	↓-312	12,45	18,82	↓-6,4	22,1	21,5	↑+0,6
Новокубанский р-н	9 782	9 753	↑+29	262,50	246,20	↑+16,3	26,8	25,2	↑+1,6
Новопокровский р-н	752	752		15,58	14,71	↑+0,9	20,7	19,6	↑+1,1
Новороссийск г	54	54		1,03	1,03		19,1	19,1	
Отраденский р-н	1 390	1 322	↑+68	28,90	25,50	↑+3,4	20,8	19,3	↑+1,5
Павловский р-н	11 693	11 550	↑+143	325,70	324,10	↑+1,6	27,9	28,1	↓-0,2
Приморско-Ахтарский р-н	338	344	↓-6	6,74	6,84	↓-0,1	19,9	19,9	
Северский р-н	1 807	1 824	↓-17	39,64	38,69	↑+1,0	21,9	21,2	↑+0,7
Славянский р-н	1 345	1 446	↓-101	21,51	22,84	↓-1,3	16,0	15,8	↑+0,2
Сочи город	28	40	↓-12	0,34	0,44	↓-0,1	12,1	11,0	↑+1,1
Староминский р-н	4 144	4 152	↓-8	106,68	99,05	↑+7,6	25,7	23,9	↑+1,8
Тбилисский р-н	4 486	4 749	↓-263	114,99	117,90	↓-2,9	25,6	24,8	↑+0,8
Темрюкский р-н	475	540	↓-65	7,50	7,83	↓-0,3	15,8	14,5	↑+1,3
Тимашевский р-н	4 156	5 201	↓-1045	123,00	137,32	↓-14,3	29,6	26,4	↑+3,2
Тихорецкий р-н	2 911	2 731	↑+180	80,40	75,03	↑+5,4	27,6	27,5	↑+0,1
Туапсе г	113	92	↑+21	1,99	1,60	↑+0,4	17,6	17,4	↑+0,2
Успенский р-н	1 510	1 479	↑+31	29,40	25,70	↑+3,7	19,5	17,4	↑+2,1
Усть-Лабинский р-н	6 729	6 425	↑+304	182,91	164,26	↑+18,7	27,2	25,6	↑+1,6
Щербиновский р-н	6 315	6 326	↓-11	179,51	172,35	↑+7,2	28,4	27,2	↑+1,2
<b>ИТОГО по краю</b>	<b>139 761</b>	<b>142 650</b>	<b>↓-2889</b>	<b>3 583,71</b>	<b>3 533,50</b>	<b>↑+50,2</b>	<b>25,6</b>	<b>24,8</b>	<b>↑+0,8</b>

ИСТОЧНИК: Минсельхоз Краснодарского края

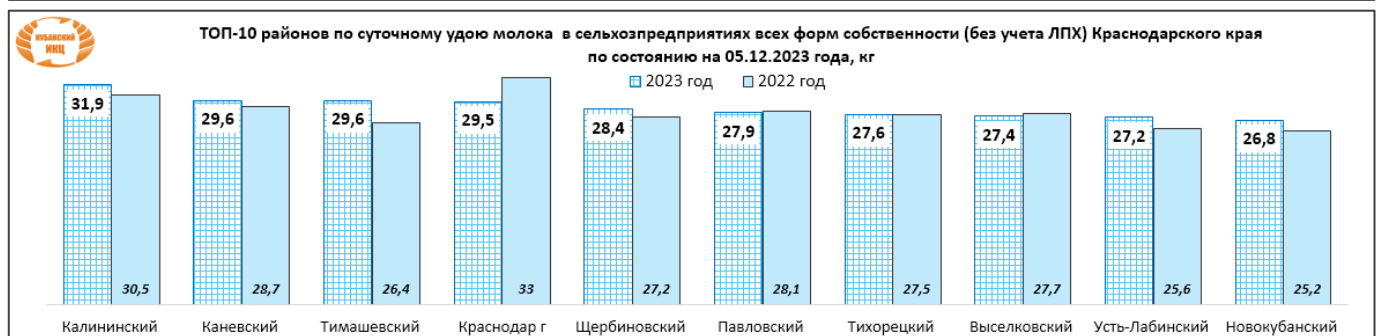
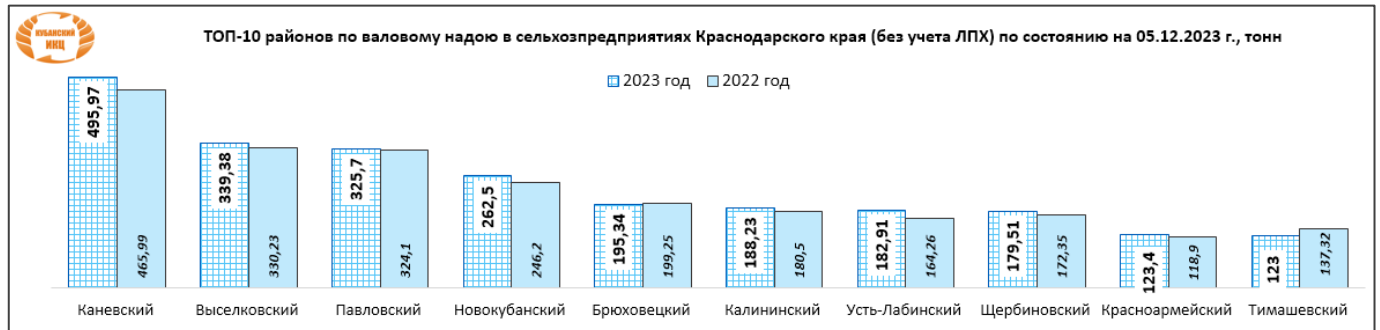
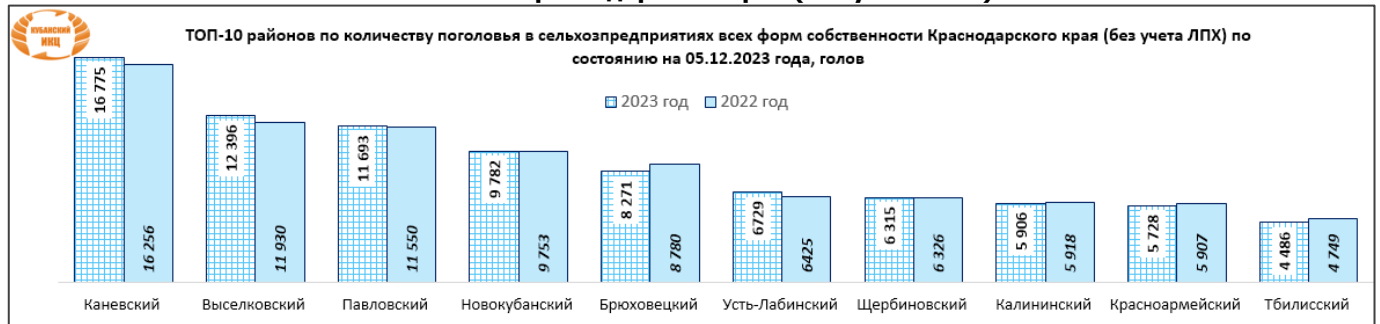
### Средняя закупочная цена на молоко, закупаемое молочными заводами Краснодарского края в 2023 году от сельхозорганизаций руб./кг.

Период	в/с	с НДС	1 сорт	с НДС	2 сорт	с НДС
На 1 ноября 2023 года	32,82	36,10	32,64	35,91	26,18	28,80
На 1 октября 2023 года	32,03	35,23	31,50	34,65	30,00	33,00
На 1 сентября 2023 года	31,28	34,41	30,44	33,49	0,00	0,00
На 1 августа 2023 года	30,95	34,05	29,76	32,73	0,00	0,00
На 1 июля 2023 года	30,62	33,68	29,47	32,42	24,55	27,01
На 1 июня 2023 года	31,65	34,82	30,65	33,72	-	-
На 1 мая 2023 года	32,70	35,97	31,85	35,03	26,14	28,75
На 1 апреля 2023 года	34,22	37,64	33,43	36,77	28,26	31,08

На 1 марта 2023 года	34,82	38,30	33,56	36,92	29,05	31,96
На 1 февраля 2023 года	35,12	38,63	33,97	37,37	27,00	29,70
На 1 января 2023 года	35,12	38,64	33,83	37,21	н/д	н/д



### Рейтинг муниципальных образований Краснодарского края по производству молока в сельхозпредприятиях, КФХ и ИП Краснодарского края (без учета ЛПХ)



ИСТОЧНИК: Минсельхоз Краснодарского края

**Информация подготовлена отделом информационно-аналитическим  
ГКУ КК «Кубанский сельскохозяйственный информационно-консультационный центр»**

Информация предоставляется «как есть» и только для информационных целей, не для торговых целей или консультаций, и публикуется с задержкой.