

ИНФОРМАЦИЯ О ПРОИЗВОДСТВЕ МОЛОКА В МУНИЦИПАЛЬНЫХ ОБРАЗОВАНИЯХ КРАСНОДАРСКОГО КРАЯ ПО СОСТОЯНИЮ НА 05.11.2024 ГОДА

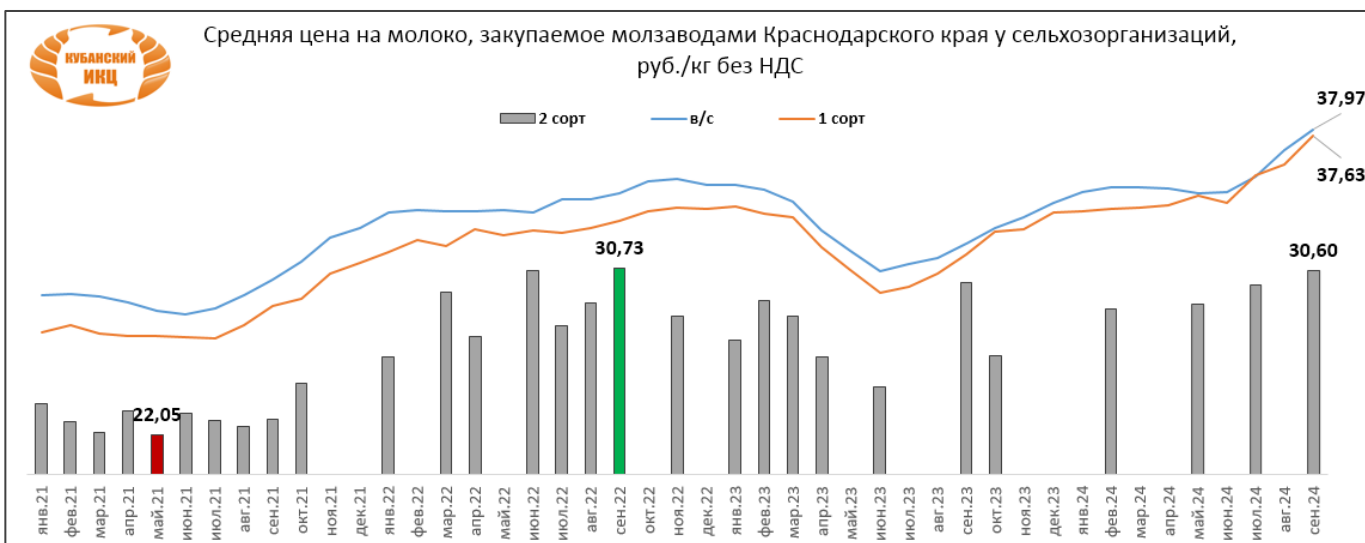
Наименование района (города)	Количество фуражных коров на:			Валовой надой, тн.			Суточный удой, кг.		
	текущ. дату 2024г.	текущ. дату 2023г.	2024 (+/-) к 2023г.	2024г.	2023г.	2024 (+/-) к 2023г.	2024г.	2023г.	2024 (+/-) к 2023г.
Абинский район	570	600	-30	14,58	13,46	1,12	25,6	22,4	3,2
Анапа г.- к.	596	752	-156	6,49	10,05	-3,56	10,9	13,4	-2,5
Апшеронский	90	107	-17	1,12	1,16	-0,04	12,4	10,8	1,6
Армавир									
Белоглинский	1 490	1 413	77	33,06	29,46	3,6	22,2	20,8	1,4
Белореченский	472	472		8,76	8,66	0,1	18,6	18,3	0,3
Брюховецкий	7 139	8 509	-1 370	180,4	197,92	-17,52	25,3	23,3	2
Выселковский	12 667	12 374	293	308,05	307,58	0,47	24,3	24,9	-0,6
Геленджик г									
Горячий ключ город	130	135	-5	2,2	2,53	-0,33	16,9	18,7	-1,8
Гулькевичский	3 600	3 583	17	78,37	75,39	2,98	21,8	21	0,8
Динской	3 945	3 783	162	79,3	70,7	8,6	20,1	18,7	1,4
Ейский	3 831	3 847	-16	91,54	89,5	2,04	23,9	23,3	0,6
Кавказский	529	676	-147	9,48	10,44	-0,96	17,9	15,4	2,5
Калининский	6 277	5 908	369	213,3	188,23	25,07	34	31,9	2,1
Каневский	17 496	16 777	719	600,16	495,97	104,19	34,3	29,6	4,7
Короновский	3 990	3 740	250	96,71	84,37	12,34	24,2	22,6	1,6
Красноармейский	4 487	5 717	-1 230	109,6	120,1	-10,5	24,4	21	3,4
Краснодар г	2 259	2 297	-38	69,12	64,71	4,41	30,6	28,2	2,4
Крыловский	1 406	1 524	-118	36,66	36,37	0,29	26,1	23,9	2,2
Крымский	630	734	-104	11,52	13,36	-1,84	18,3	18,2	0,1
Курганинский	1 311	1 491	-180	25,5	28,4	-2,9	19,5	19	0,5
Куцевский	2 979	2 955	24	72,69	70,3	2,39	24,4	23,8	0,6
Лабинский	1 229	1 182	47	23,87	20,8	3,07	19,4	17,6	1,8
Ленинградский	2 677	2 610	67	60,97	57,16	3,81	22,8	21,9	0,9
Мостовский	703	563	140	14,9	12,45	2,45	21,2	22,1	-0,9
Новокубанский	9 693	9 766	-73	271,29	251,85	19,44	28	25,8	2,2
Новопокровский	752	752		16,86	15,58	1,28	22,4	20,7	1,7
Новоросийск г	66	54	12	1,2	1,03	0,17	18,2	19,1	-0,9
Отраденский	1 709	1 383	326	32,7	27,7	5	19,1	20	-0,9
Павловский	12 028	11 635	393	322,2	313,8	8,4	26,8	27	-0,2
Приморско-Ахтарский	375	338	37	7,48	6,74	0,74	19,9	19,9	
Северский	1 743	1 807	-64	39,9	39,64	0,26	22,9	21,9	1
Славянский	1 321	1 345	-24	22,43	22,67	-0,24	17	16,9	0,1
Сочи город	72	28	44	0,87	0,34	0,53	12,1	12,1	
Староминский	3 764	4 144	-380	94,23	100,6	-6,37	25	24,3	0,7
Тбилисский	3 804	4 498	-694	110,6	115,7	-5,1	29,1	25,7	3,4
Темрюкский	435	475	-40	7,39	8,07	-0,68	17	17	
Тимашевский	3 781	4 334	-553	112,25	124,73	-12,48	29,7	28,8	0,9
Тихорецкий	3 321	2 911	410	95,36	78,01	17,35	28,7	26,8	1,9
Туапсе г	115	113	2	2,18	1,99	0,19	19	17,6	1,4
Успенский	1 769	1 510	259	30,17	28,6	1,57	17,1	18,9	-1,8
Усть-Лабинский	6 588	6 696	-108	172,62	176,37	-3,75	26,2	26,3	-0,1
Щербиновский	6 309	6 316	-7	178,4	174,71	3,69	28,3	27,7	0,6
ИТОГО	138 148,0	139 854,0	-1 706,0	3 666,5	3 497,2	169,3	26,5	25,0	1,5

ИСТОЧНИК: Минсельхоз Краснодарского края

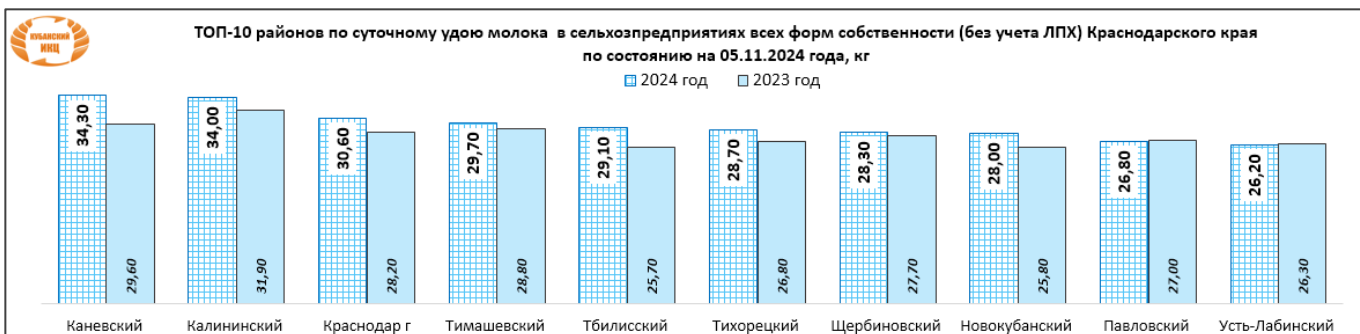

Средняя закупочная цена на молоко, закупаемое молочными заводами Краснодарского края от сельхозорганизаций руб./кг.

Период	в/с	с НДС	1 сорт	с НДС	2 сорт	с НДС
На 1 октября 2024 года	37,97	41,77	37,63	41,40	30,60	33,66
На 1 сентября 2024 года	36,89	40,58	36,18	39,79		
На 1 августа 2024 года	35,50	39,05	35,58	39,14	29,85	32,84
На 1 июля 2024 года	34,69	38,16	34,17	37,59		
На 1 июня 2024 года	34,65	38,12	34,52	37,98	28,85	31,74
На 1 мая 2024 года	34,91	38,40	34,01	37,41		
На 1 апреля 2024 года	34,95	38,44	33,90	37,29		
На 1 марта 2024 года	34,97	38,47	33,81	37,19	28,64	31,50
На 1 февраля 2024 года	34,70	38,17	33,71	37,08		

На 1 января 2024 года	34,16	37,57	33,65	37,02		
На 1 декабря 2023 года	33,39	36,73	32,78	36,06		
На 1 ноября 2023 года	32,82	36,10	32,64	35,91	26,18	28,80
На 1 октября 2023 года	32,03	35,23	31,50	34,65	30,00	33,00



Рейтинг муниципальных образований Краснодарского края по производству молока в сельхозпредприятиях, КФХ и ИП Краснодарского края (без учета ЛПХ)



ИСТОЧНИК: Минсельхоз Краснодарского края

Информация подготовлена отделом информационно-аналитическим ГКУ КК «Кубанский сельскохозяйственный информационно-консультационный центр»

Информация предоставляется «как есть» и только для информационных целей, не для торговых целей или консультаций, и публикуется с задержкой.