

ИНФОРМАЦИЯ О ПРОИЗВОДСТВЕ МОЛОКА В МУНИЦИПАЛЬНЫХ ОБРАЗОВАНИЯХ КРАСНОДАРСКОГО КРАЯ ПО СОСТОЯНИЮ НА 04.03.2025 ГОДА

Наименование района (города)	Количество фуражных коров на:			Валовой надой, тн:			Суточный удой, кг:		
	текущ. дату 2025г	текущ. дату 2024г	2025 (+/-) к 2024г	2025г	2024г	2025 (+/-) к 2024г	2025г	2024г	2025 (+/-) к 2024г
Абинский район	578	562	16	13,9	11,7	2,2	24	20,8	3,2
Анапа г.- к.	596	743	-147	5,96	9,51	-3,55	10	12,8	-2,8
Апшеронский р-н	90	109	-19	1,12	1,19	-0,07	12,4	10,9	1,5
Армавир									
Белоглинский р-н	1 519	1 420	99	35,2	32,16	3,04	23,2	22,6	0,6
Белореченский р-н	472	472		8,87	8,83	0,04	18,8	18,7	0,1
Брюховецкий р-н	7 360	7 660	-300	196,94	193,05	3,89	26,8	25,2	1,6
Выселковский р-н	13 034	12 392	642	363,51	360,88	2,63	27,9	29,1	-1,2
Геленджик г									
Горячий ключ город	166	129	37	2,85	2,15	0,7	17,2	16,7	0,5
Гулькевичский р-н	3 636	3 656	-20	82,55	82,54	0,01	22,7	22,6	0,1
Динской р-н	3 948	3 795	153	82	79,4	2,6	20,8	20,9	-0,1
Ейский р-н	3 924	3 877	47	97,05	93,64	3,41	24,7	24,2	0,5
Кавказский р-н	533	538	-5	9,48	9,26	0,22	17,8	17,2	0,6
Калининский р-н	6 230	5 945	285	213,9	202,6	11,3	34,3	34,1	0,2
Каневский р-н	18 826	16 882	1 944	614,76	507,51	107,25	32,7	30,1	2,6
Кореновский р-н	3 947	3 961	-14	99,3	95,5	3,8	25,2	24,1	1,1
Красноармейский р-н	4 654	5 673	-1 019	118,5	131	-12,5	25,5	23,1	2,4
Краснодар г	2 257	2 193	64	73,59	75,04	-1,45	32,6	34,2	-1,6
Крыловский р-н	1 478	1 401	77	37,19	36,16	1,03	25,2	25,8	-0,6
Крымский р-н	657	420	237	11,82	7,56	4,26	18	18	
Курганинский р-н	1 186	1 469	-283	23,7	28,1	-4,4	20	19,1	0,9
Куцевский р-н	3 011	2 979	32	69,26	68,45	0,81	23	23	
Лабинский р-н	1 238	1 233	5	17,98	20,3	-2,32	14,5	16,5	-2
Ленинградский р-н	2 711	2 866	-155	64,7	63,67	1,03	23,9	22,2	1,7
Мостовский р-н	705	563	142	15,3	12,6	2,7	21,7	22,4	-0,7
Новокубанский р-н	9 792	9 757	35	271,7	269,9	1,8	27,7	27,7	
Новопокровский р-н	631	752	-121	14,68	16,63	-1,95	23,3	22,1	1,2
Новороссийск г	60	54	6	0,78	1,03	-0,25	13	19,1	-6,1
Отрадененский р-н	1 405	1 696	-291	31,32	31,4	-0,08	22,3	18,5	3,8
Павловский р-н	12 015	11 574	441	377	352,9	24,1	31,4	30,5	0,9
Приморско-Ахтарский р-н	346	351	-5	6,9	7	-0,1	19,9	19,9	
Северский р-н	1 610	1 797	-187	37,74	41,01	-3,27	23,4	22,8	0,6
Славянский р-н	1 319	1 321	-2	22,54	22,43	0,11	17,1	17	0,1
Сочи город	72	28	44	0,79	0,34	0,45	11	12,1	-1,1
Староминский р-н	3 793	4 030	-237	109,17	109,28	-0,11	28,8	27,1	1,7
Тбилисский р-н	3 840	4 257	-417	118,5	124,9	-6,4	30,9	29,3	1,6
Темрюкский р-н	390	475	-85	5,42	6,46	-1,04	13,9	13,6	0,3
Тимашевский р-н	3 764	3 902	-138	124,67	130,65	-5,98	33,1	33,5	-0,4
Тихорецкий р-н	3 207	3 232	-25	96,34	92,67	3,67	30	28,7	1,3
Туапсе г	115	115		2,18	2,07	0,11	19	18	1
Успенский р-н	1 513	1 731	-218	25,56	33,95	-8,39	16,9	19,6	-2,7
Усть-Лабинский р-н	6 694	6 637	57	189,34	192,35	-3,01	28,3	29	-0,7
Щербиновский р-н	6 330	6 323	7	198,44	196,45	1,99	31,3	31,1	0,2
ИТОГО	139 652	138 970	682	3 892,50	3 764,22	128,28	27,9	27,1	0,8

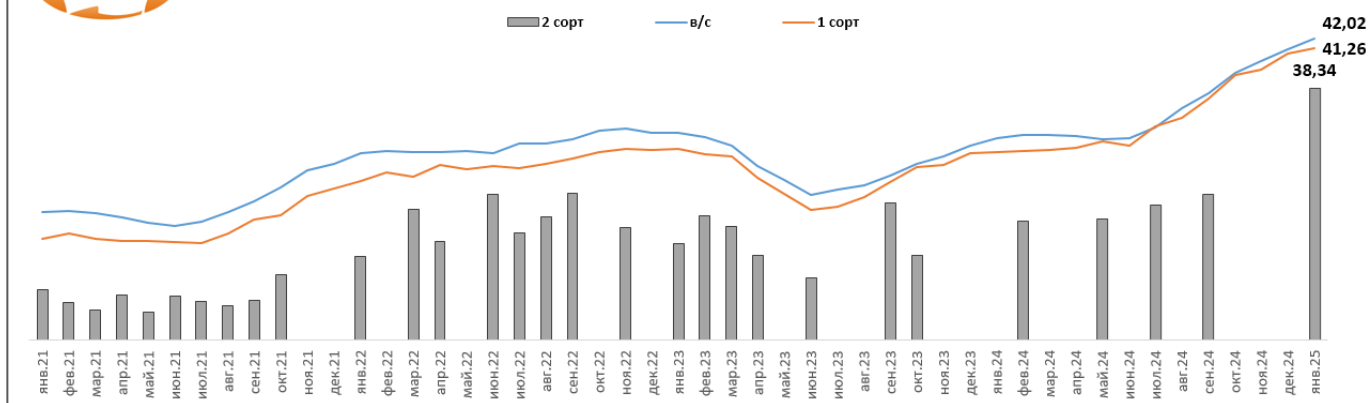
ИСТОЧНИК: Минсельхоз Краснодарского края

Средняя закупочная цена на молоко, закупаемое молочными заводами Краснодарского края от сельхозорганизаций руб./кг.

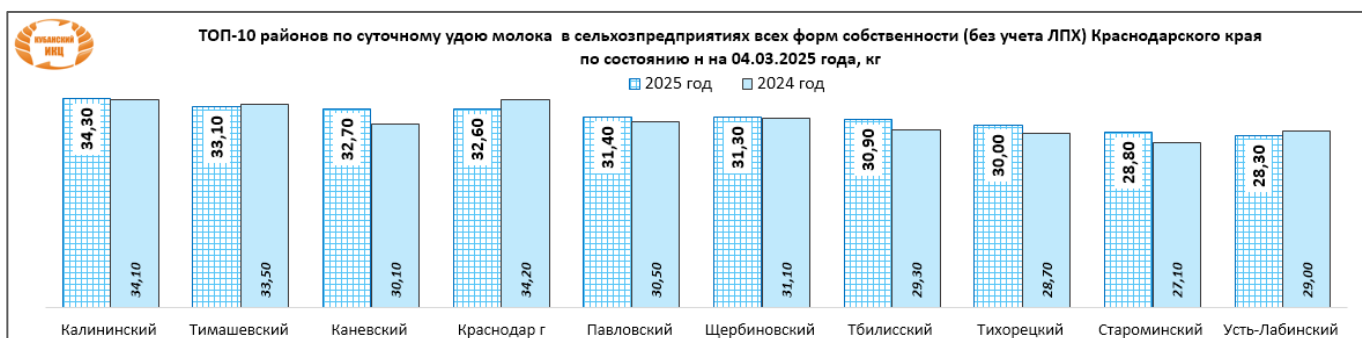
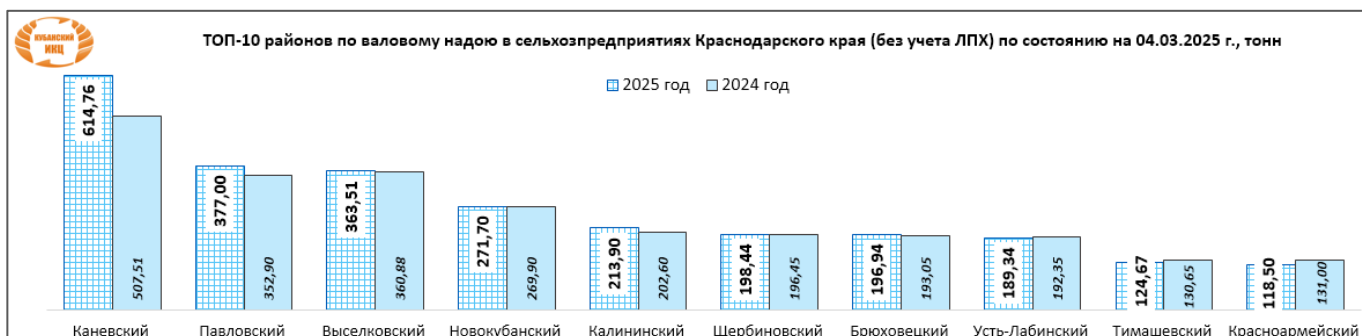
Период	в/с	с НДС	1 сорт	с НДС	2 сорт	с НДС
На 1 февраля 2025 года	42,02	46,23	41,26	45,39	38,34	42,17
На 1 декабря 2024 года	40,35	44,39	39,75	43,72		
На 1 ноября 2024 года	39,45	43,40	39,33	43,26		
На 1 октября 2024 года	37,97	41,77	37,63	41,40	30,60	33,66
На 1 сентября 2024 года	36,89	40,58	36,18	39,79		
На 1 августа 2024 года	35,50	39,05	35,58	39,14	29,85	32,84
На 1 июля 2024 года	34,69	38,16	34,17	37,59		
На 1 июня 2024 года	34,65	38,12	34,52	37,98	28,85	31,74
На 1 мая 2024 года	34,91	38,40	34,01	37,41		
На 1 апреля 2024 года	34,95	38,44	33,90	37,29		
На 1 марта 2024 года	34,97	38,47	33,81	37,19	28,64	31,50
На 1 февраля 2024 года	34,70	38,17	33,71	37,08		
На 1 февраля 2024 года	34,70	38,17	33,71	37,08		



Средняя цена на молоко, закупаемое молзаводами Краснодарского края у сельхозорганизаций, руб./кг без НДС



Рейтинг муниципальных образований Краснодарского края по производству молока в сельхозпредприятиях, КФХ и ИП Краснодарского края (без учета ЛПХ)



ИСТОЧНИК: Минсельхоз Краснодарского края

**Информация подготовлена отделом информационно-аналитическим
ГКУ КК «Кубанский сельскохозяйственный информационно-консультационный центр»**

Информация предоставляется «как есть» и только для информационных целей, не для торговых целей или консультаций, и публикуется с задержкой.