

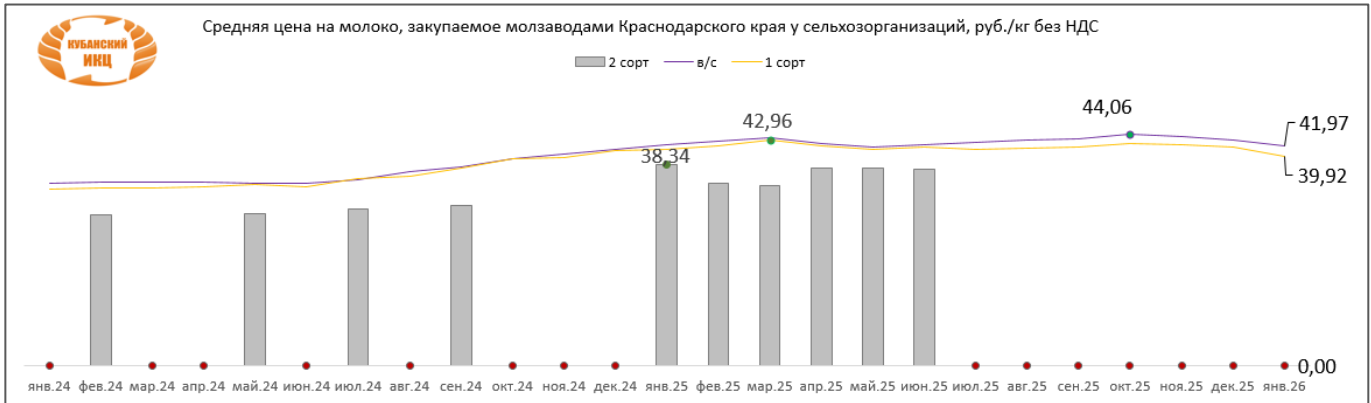
ИНФОРМАЦИЯ О ПРОИЗВОДСТВЕ МОЛОКА В МУНИЦИПАЛЬНЫХ ОБРАЗОВАНИЯХ КРАСНОДАРСКОГО КРАЯ ПО СОСТОЯНИЮ НА 03.03.2026 ГОДА

Наименование района (города, муниципального округа)	Количество фуражных коров на:			Валовой надой, тн:			Суточный удой, кг:		
	текущ. дату 2026г	текущ. дату 2025г	2026(+/-) к 2025г	2026г	2025г	2026(+/-) к 2025г	2026г	2025г	2026(+/-) к 2025г
Абинский	667	578	89	15,36	13,9	1,46	23	24	-1
Анапа г.- к.	722	596	126	7,02	5,96	1,06	9,7	10	-0,3
Апшеронский	130	90	40	1,68	1,12	0,56	12,9	12,4	0,5
Армавир									
Белоглинский	1 522	1 519	3	36,31	35,2	1,11	23,9	23,2	0,7
Белореченский	487	472	15	9,67	8,92	0,75	19,9	18,9	1
Брюховецкий	7 486	7 358	128	196,21	196,89	-0,68	26,2	26,8	-0,6
Выселковский	12 891	13 034	-143	340,49	363,51	-23,02	26,4	27,9	-1,5
Геленджик г									
Горячий ключ город	137	166	-29	2,64	2,85	-0,21	19,3	17,2	2,1
Гулькевичский	3 833	3 636	197	79,57	82,55	-2,98	20,8	22,7	-1,9
Динской	3 915	3 948	-33	78,4	82	-3,6	20	20,8	-0,8
Ейский	3 931	3 924	7	100,05	97,05	3	25,5	24,7	0,8
Кавказский	448	533	-85	8,3	9,48	-1,18	18,5	17,8	0,7
Калининский	6 182	6 230	-48	227,8	213,9	13,9	36,8	34,3	2,5
Каневский	19 596	18 826	770	666,39	614,76	51,63	34	32,7	1,3
Кореновский	4 056	3 947	109	97,2	99,3	-2,1	24	25,2	-1,2
Красноармейский	4 724	4 654	70	117,3	118,5	-1,2	24,8	25,5	-0,7
Краснодар г	2 028	2 257	-229	73,7	73,59	0,11	36,3	32,6	3,7
Крыловский	1 666	1 478	188	43,32	37,19	6,13	26	25,2	0,8
Крымский	330	657	-327	5,94	11,82	-5,88	18	18	
Курганинский	1 096	1 186	-90	21,3	23,7	-2,4	19,4	20	-0,6
Кушевский	3 124	3 011	113	82,5	69,26	13,24	26,4	23	3,4
Лабинский	811	1 238	-427	14,55	17,98	-3,43	17,9	14,5	3,4
Ленинградский	2 688	2 711	-23	66,65	64,7	1,95	24,8	23,9	0,9
Мостовский	225	705	-480	5,04	15,3	-10,26	22,4	21,7	0,7
Новокубанский	8 947	9 785	-838	252,67	271,7	-19,03	28,2	27,8	0,4
Новопокровский	545	631	-86	12,47	14,68	-2,21	22,9	23,3	-0,4
Новороссийск г	28	60	-32	0,1	0,78	-0,68	3,6	13	-9,4
Отраденнский	1 182	1 405	-223	24,14	31,32	-7,18	20,4	22,3	-1,9
Павловский	12 508	12 035	473	390,8	377,2	13,6	31,2	31,3	-0,1
Приморско-Ахтарский	290	346	-56	5,78	6,9	-1,12	19,9	19,9	
Северский	1 566	1 610	-44	36,75	37,74	-0,99	23,5	23,4	0,1
Славянский	1 284	1 319	-35	23,15	22,53	0,62	18	17,1	0,9
Сочи город	85	72	13	1,16	0,79	0,37	13,6	11	2,6
Староминский	3 739	3 793	-54	103,88	109,84	-5,96	27,8	29	-1,2
Тбилисский	3 677	3 839	-162	122,35	115,5	6,85	33,3	30,1	3,2
Темрюкский	26	390	-364	0,47	5,42	-4,95	18,1	13,9	4,2
Тимашевский	3 870	3 764	106	129,4	124,67	4,73	33,4	33,1	0,3
Тихорецкий	3 289	3 207	82	99,49	95,44	4,05	30,2	29,8	0,4
Туапсе г	115	115		2,18	2,18		19	19	
Успенский	1 178	1 513	-335	17,27	25,56	-8,29	14,7	16,9	-2,2
Усть-Лабинский	6 695	6 688	7	197	189,24	7,76	29,4	28,3	1,1
Щербиновский	6 349	6 343	6	190,71	198,72	-8,01	30	31,3	-1,3
ИТОГО	138 068	139 669	-1601	3 907,16	3889,64	17,52	28,3	27,8	0,5



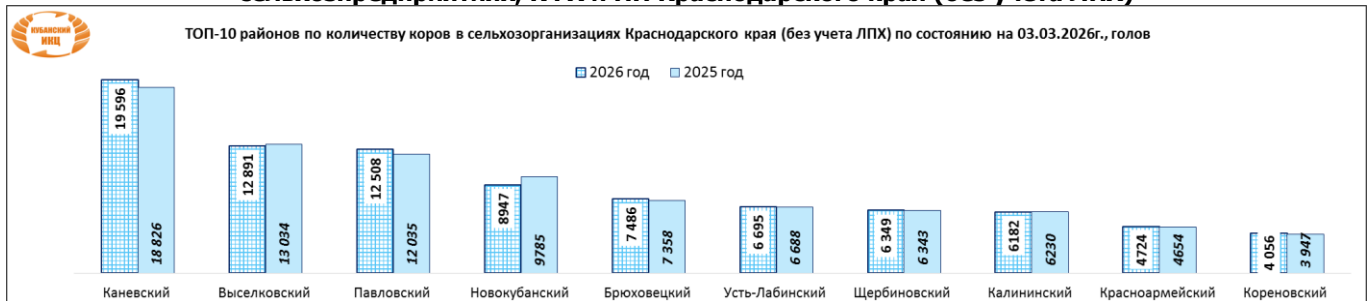
Средняя закупочная цена на молоко, закупаемое молочными заводами Краснодарского края от сельхозорганизаций руб./кг.

Период	в/с	с НДС	1 сорт	с НДС	2 сорт	с НДС
На 1 февраля 2026 года	41,97	46,17	39,92	43,91		
На 1 января 2026 года	42,97	47,26	41,63	45,80		
На 1 декабря 2025 года	43,75	48,13	42,04	46,24		
На 1 ноября 2025 года	44,06	48,47	42,26	46,48		
На 1 октября 2025 года	43,25	47,58	41,74	45,91		
На 1 сентября 2025 года	42,94	47,23	41,47	45,62		
На 1 августа 2025 года	42,52	46,77	41,30	45,43		
На 1 июля 2025 года	42,07	46,28	41,61	45,77	37,41	41,15

На 1 июня 2025 года	41,69	45,86	41,14	45,26	37,60	41,36
На 1 мая 2025 года	42,35	46,59	42,00	46,20	37,75	41,53
На 1 апреля 2025 года	43,39	47,73	42,96	47,25	34,20	37,62
На 1 марта 2025 года	42,77	47,05	41,84	46,03	34,65	38,12
На 1 февраля 2025 года	42,02	46,23	41,26	45,39	38,34	42,17



Рейтинг муниципальных образований Краснодарского края по производству молока в сельхозпредприятиях, КФХ и ИП Краснодарского края (без учета ЛПХ)



ИСТОЧНИК: Минсельхоз Краснодарского края

**Информация подготовлена отделом информационно-аналитическим
ГКУ КК «Кубанский сельскохозяйственный информационно-консультационный центр»**

Информация предоставляется «как есть» и только для информационных целей, не для торговых целей или консультаций, и публикуется с задержкой.