

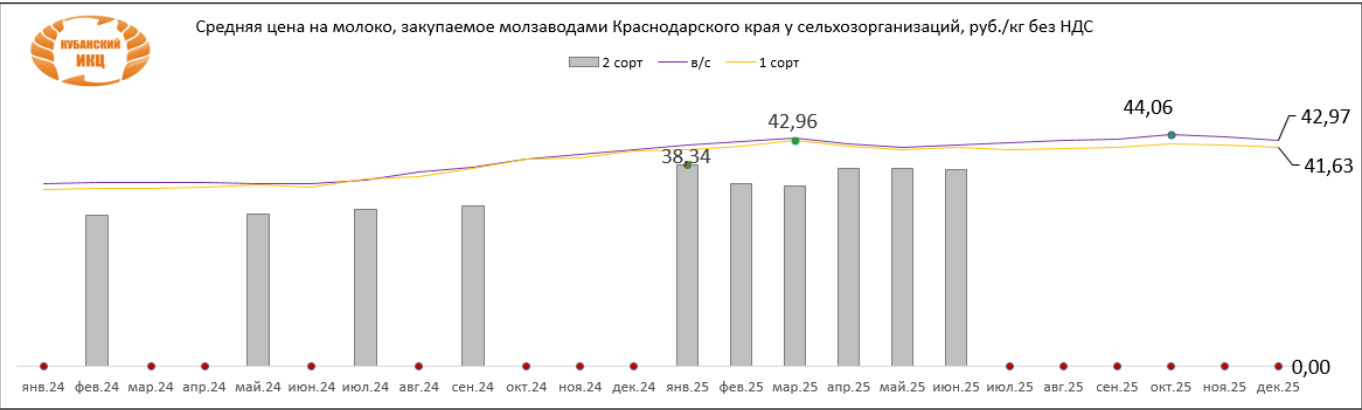
ИНФОРМАЦИЯ О ПРОИЗВОДСТВЕ МОЛОКА В МУНИЦИПАЛЬНЫХ ОБРАЗОВАНИЯХ КРАСНОДАРСКОГО КРАЯ ПО СОСТОЯНИЮ НА 03.02.2026 ГОДА

Наименование района (города, муниципального округа)	Количество фуражных коров на:			Валовой надой, тн:			Суточный удой, кг:		
	текущ. дату 2026г	текущ. дату 2025г	2026(+/-) к 2025г	2026г	2025г	2026(+/-) к 2025г	2026г	2025г	2026(+/-) к 2025г
Абинский р-н	667	578	89	15,36	13,9	1,46	23	24	-1
Анапа МО г.- к.	722	596	126	7,02	6,49	0,53	9,7	10,9	-1,2
Апшеронский р-н	130	90	40	1,68	1,12	0,56	12,9	12,4	0,5
Армавир г									
Белоглинский р-н	1 522	1 501	21	36,31	34,7	1,61	23,9	23,1	0,8
Белореченский р-н	472	472		9,55	8,83	0,72	20,2	18,7	1,5
Брюховецкий р-н	7 515	7 373	142	193,38	193,26	0,12	25,7	26,2	-0,5
Выселковский р-н	12 957	13 071	-114	333,29	360,18	-26,89	25,7	27,6	-1,9
Геленджик г									
Горячий ключ МО	137	173	-36	2,64	2,94	-0,3	19,3	17	2,3
Гулькевичский р-н	3 840	3 654	186	78,34	82,29	-3,95	20,4	22,5	-2,1
Динской р-н	4 081	3 933	148	81,4	81	0,4	19,9	20,6	-0,7
Ейский р-н	3 927	3 921	6	100,05	95,15	4,9	25,5	24,3	1,2
Кавказский р-н	448	533	-85	8,3	9,48	-1,18	18,5	17,8	0,7
Калининский р-н	6 202	6 230	-28	227,8	213,9	13,9	36,7	34,3	2,4
Каневский р-н	19 709	18 867	842	666,39	634,76	31,63	33,8	33,6	0,2
Кореновский р-н	4 031	3 992	39	97,2	100,45	-3,25	24,1	25,2	-1,1
Красноармейский р-н	4 798	4 695	103	117,4	116,3	1,1	24,5	24,8	-0,3
Краснодар г	2 030	2 257	-227	67,73	75,19	-7,46	33,4	33,3	0,1
Крыловский р-н	1 666	1 483	183	43,32	36,05	7,27	26	24,3	1,7
Крымский р-н	332	647	-315	5,97	11,64	-5,67	18	18	
Курганинский р-н	1 146	1 186	-40	22,1	23,7	-1,6	19,3	20	-0,7
Куцевский р-н	3 186	3 051	135	82,2	70	12,2	25,8	22,9	2,9
Лабинский р-н	1 069	1 263	-194	22,8	16,7	6,1	21,3	13,2	8,1
Ленинградский МО	2 805	2 731	74	66,65	65,07	1,58	23,8	23,8	
Мостовский р-н	225	705	-480	5,04	15,3	-10,26	22,4	21,7	0,7
Новокубанский р-н	9 094	9 777	-683	254,86	271,56	-16,7	28	27,8	0,2
Новопокровский р-н	592	631	-39	13,56	15,14	-1,58	22,9	24	-1,1
Новороссийск г	28	60	-32	0,1	0,78	-0,68	3,6	13	-9,4
Отрадненский р-н	1 181	1 456	-275	22,94	33,82	-10,88	19,4	23,2	-3,8
Павловский р-н	12 549	12 014	535	395,4	374,1	21,3	31,5	31,1	0,4
Приморско-Ахтарский МО	289	348	-59	5,76	6,94	-1,18	19,9	19,9	
Северский р-н	1 566	1 674	-108	36,75	38,8	-2,05	23,5	23,2	0,3
Славянский р-н	1 281	1 321	-40	22,8	22,35	0,45	17,8	16,9	0,9
Сочи город	85	72	13	1,16	0,79	0,37	13,6	11	2,6
Староминский р-н	3 746	3 771	-25	100,34	106,44	-6,1	26,8	28,2	-1,4
Тбилисский р-н	3 670	3 873	-203	116,65	118,6	-1,95	31,8	30,6	1,2
Темрюкский р-н	26	415	-389	0,47	5,81	-5,34	18,1	14	4,1
Тимашевский р-н	3 896	3 783	113	129	121,02	7,98	33,1	32	1,1
Тихорецкий р-н	3 371	3 351	20	101,62	96,45	5,17	30,1	28,8	1,3
Туапсинский МО	115	115		2,18	2,18		19	19	
Успенский р-н	1 178	1 614	-436	17,1	26,47	-9,37	14,5	16,4	-1,9
Усть-Лабинский р-н	6 725	6 693	32	190,65	189,95	0,7	28,3	28,4	-0,1
Щербиновский р-н	6 373	6 341	32	191,11	196,7	-5,59	30	31	-1
ИТОГО	139 382	140 311	-929	3 894,37	3 896,30	-1,93	27,9	27,8	0,1

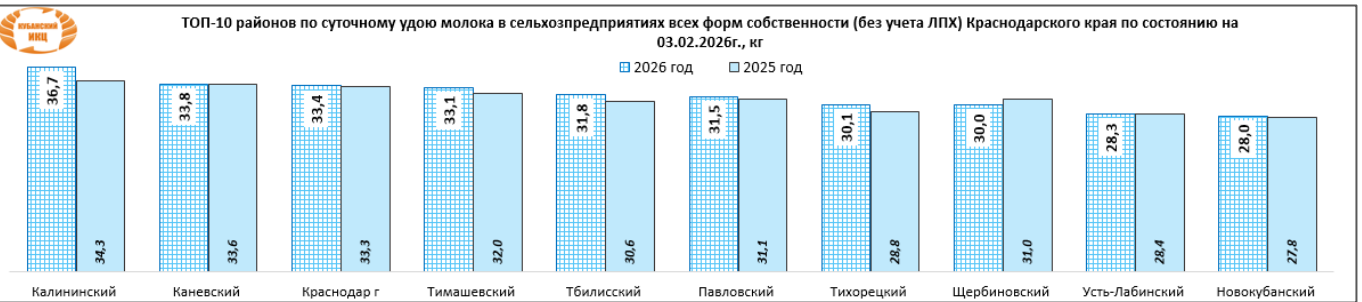

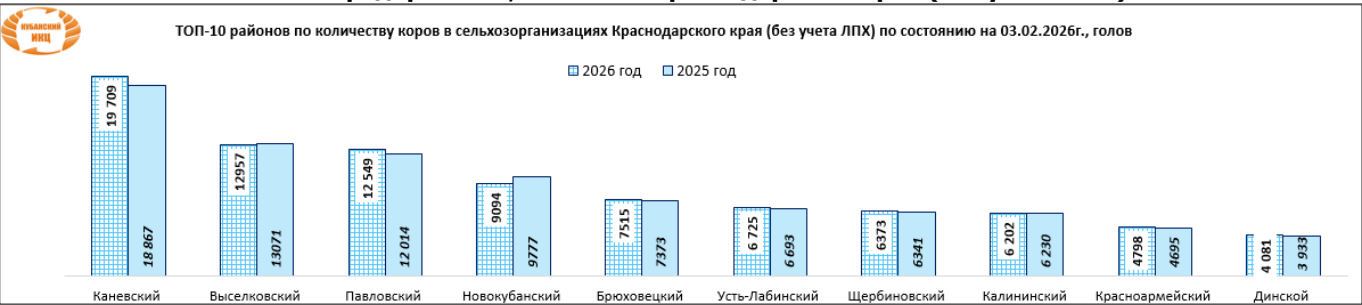
Средняя закупочная цена на молоко, закупаемое молочными заводами Краснодарского края от сельхозорганизаций руб./кг.

Период	в/с	с НДС	1 сорт	с НДС	2 сорт	с НДС
На 1 января 2026 года	42,97	47,26	41,63	45,80		
На 1 декабря 2025 года	43,75	48,13	42,04	46,24		
На 1 ноября 2025 года	44,06	48,47	42,26	46,48		
На 1 октября 2025 года	43,25	47,58	41,74	45,91		
На 1 сентября 2025 года	42,94	47,23	41,47	45,62		
На 1 августа 2025 года	42,52	46,77	41,30	45,43		
На 1 июля 2025 года	42,07	46,28	41,61	45,77	37,41	41,15
На 1 июня 2025 года	41,69	45,86	41,14	45,26	37,60	41,36
На 1 мая 2025 года	42,35	46,59	42,00	46,20	37,75	41,53

На 1 апреля 2025 года	43,39	47,73	42,96	47,25	34,20	37,62
На 1 марта 2025 года	42,77	47,05	41,84	46,03	34,65	38,12
На 1 февраля 2025 года	42,02	46,23	41,26	45,39	38,34	42,17
На 1 января 2025 года	41,21	45,34	40,90	44,99		



Рейтинг муниципальных образований Краснодарского края по производству молока в сельхозпредприятиях, КФХ и ИП Краснодарского края (без учета ЛПХ)



ИСТОЧНИК: Минсельхоз Краснодарского края

Информация подготовлена отделом информационно-аналитическим
ГКУ КК «Кубанский сельскохозяйственный информационно-консультационный центр»

Информация предоставляется «как есть» и только для информационных целей, не для торговых целей или консультаций, и публикуется с задержкой.