

ИНФОРМАЦИЯ О ПРОИЗВОДСТВЕ МОЛОКА В МУНИЦИПАЛЬНЫХ ОБРАЗОВАНИЯХ КРАСНОДАРСКОГО КРАЯ ПО СОСТОЯНИЮ НА 02.07.2024 ГОДА

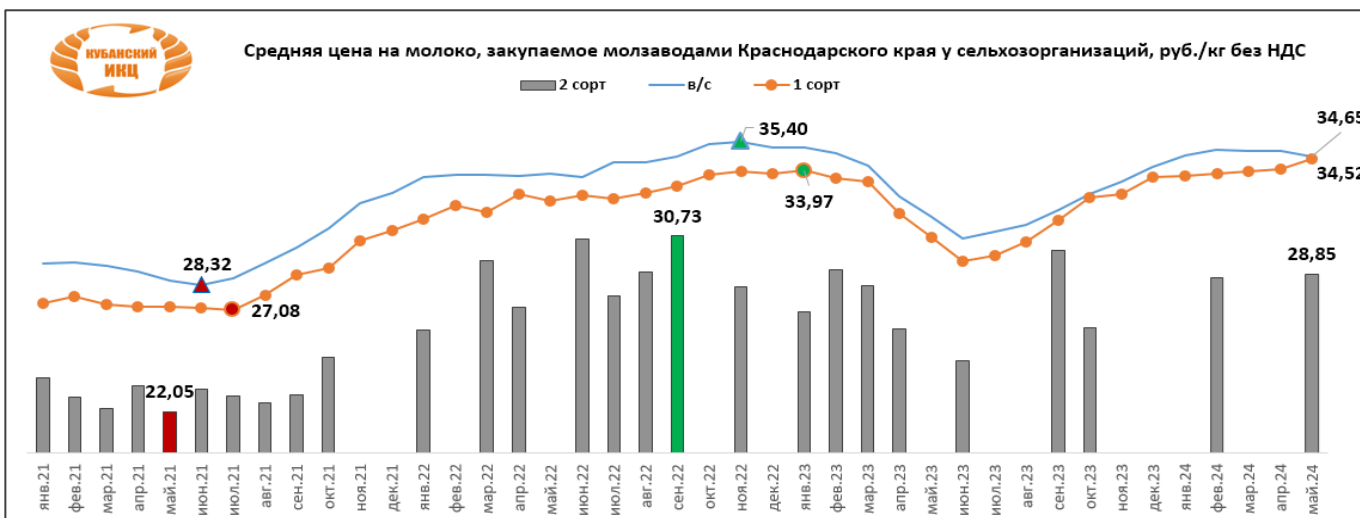
Наименование района (города)	Количество фуражных коров на:			Валовой надой, тн.			Суточный удой, кг.		
	текущ. дату 2024г.	текущ. дату 2023г.	2024 (+/-) к 2023г.	2024г.	2023г.	2024 (+/-) к 2023г.	2024г.	2023г.	2024 (+/-) к 2023г.
Абинский район	562	600	-38	14,33	13,46	0,87	25,50	22,40	3,10
Анапа г.- к.	743	804	-61	9,50	11,89	-2,39	12,80	14,80	-2,00
Апшеронский	109	74	35	1,19	0,79	0,40	10,90	10,70	0,20
Армавир		73	-73		1,40	-1,40		19,20	-19,20
Белоглинский	1 427	1 398	29	34,25	30,18	4,07	24,00	21,60	2,40
Белореченский	472	472		9,04	8,52	0,52	19,20	18,10	1,10
Брюховецкий	7 529	8 746	-1 217	187,81	213,17	-25,36	24,90	24,40	0,50
Выселковский	12 402	12 212	190	321,62	311,70	9,92	25,90	25,50	0,40
Геленджик г									
Горячий ключ город	129	134	-5	2,15	2,53	-0,38	16,70	18,90	-2,20
Гулькевичский	3 649	3 633	16	80,11	73,57	6,54	22,00	20,30	1,70
Динской	3 841	3 748	93	93,60	71,30	22,30	24,40	19,00	5,40
Ейский	3 895	3 767	128	93,84	88,57	5,27	24,10	23,50	0,60
Кавказский	566	811	-245	10,18	16,00	-5,82	18,00	19,70	-1,70
Калининский	6 277	5 905	372	223,40	202,22	21,18	35,60	34,20	1,40
Каневский	16 792	16 808	-16	521,36	518,29	3,07	31,00	30,80	0,20
Кореновский	3 958	4 195	-237	95,97	91,72	4,25	24,20	21,90	2,30
Красноармейский	5 035	5 775	-740	126,00	134,50	-8,50	25,00	23,30	1,70
Краснодар г	2 200	2 197	3	64,87	61,91	2,96	29,50	28,20	1,30
Крыловский	1 406	1 524	-118	36,66	36,37	0,29	26,10	23,90	2,20
Крымский	619	743	-124	11,57	13,82	-2,25	18,70	18,60	0,10
Курганинский	1 469	1 763	-294	26,30	31,70	-5,40	17,90	18,00	-0,10
Куцевский	2 762	2 955	-193	59,78	74,55	-14,77	21,60	25,20	-3,60
Лабинский	1 296	1 337	-41	27,56	24,98	2,58	21,30	18,70	2,60
Ленинградский	2 648	2 690	-42	62,25	61,37	0,88	23,50	22,80	0,70
Мостовский	703	563	140	14,90	12,45	2,45	21,20	22,10	-0,90
Новокубанский	9 788	9 821	-33	276,55	255,50	21,05	28,30	26,00	2,30
Новопокровский	752	752		17,77	16,41	1,36	23,60	21,80	1,80
Новороссийск г	78	54	24	1,49	1,03	0,46	19,10	19,10	
Отрадененский	1 709	1 394	315	30,00	28,70	1,30	17,60	20,60	-3,00
Павловский	11 480	11 713	-233	326,00	329,50	-3,50	28,40	28,10	0,30
Приморско-Ахтарский	361	349	12	7,20	6,96	0,24	19,90	19,90	
Северский	1 782	1 807	-25	40,71	39,87	0,84	22,80	22,10	0,70
Славянский	1 321	1 360	-39	24,92	25,58	-0,66	18,90	18,80	0,10
Сочи город	38	28	10	0,46	0,34	0,12	12,10	12,10	
Староминский	4 027	4 103	-76	98,03	95,83	2,20	24,30	23,40	0,90
Тбилисский	4 401	4 396	5	134,80	109,50	25,30	30,60	24,90	5,70
Темрюкский	475	485	-10	8,31	8,48	-0,17	17,50	17,50	
Тимашевский	3 928	4 955	-1 027	110,54	136,20	-25,66	28,10	27,50	0,60
Тихорецкий	3 281	2 891	390	88,42	80,17	8,25	26,90	27,70	-0,80
Туапсе г	115	113	2	2,07	1,99	0,08	18,00	17,60	0,40
Успенский	1 769	1 427	342	32,20	27,54	4,66	18,20	19,30	-1,10
Усть-Лабинский	6 560	6 557	3	169,73	163,78	5,95	25,90	25,00	0,90
Щербиновский	6 329	6 304	25	186,84	181,75	5,09	29,50	28,80	0,70
ИТОГО	138683	141436	-2 753	3 684,28	3 616,09	68,19	26,60	25,60	1,00

ИСТОЧНИК: Минсельхоз Краснодарского края

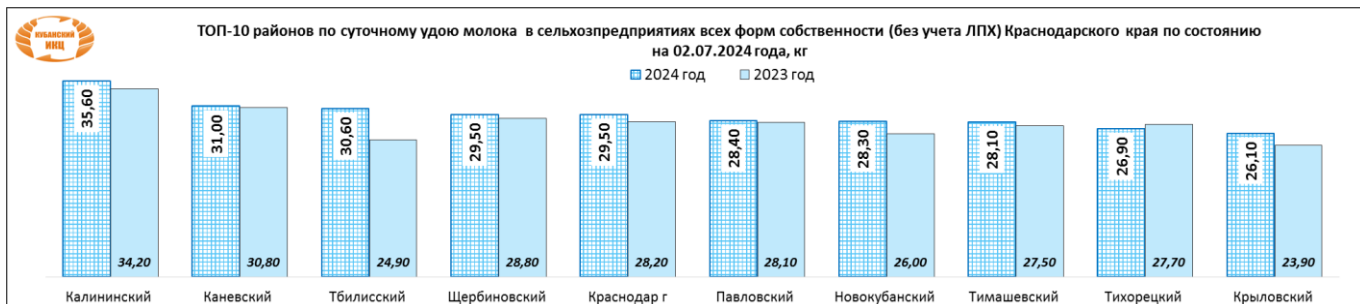

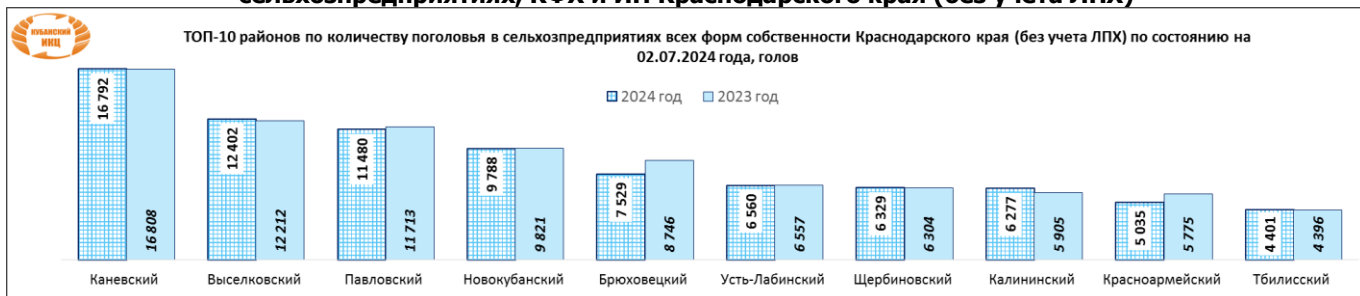
Средняя закупочная цена на молоко, закупаемое молочными заводами Краснодарского края от сельхозорганизаций руб./кг.

Период	в/с	с НДС	1 сорт	с НДС	2 сорт	с НДС
На 1 июня 2024 года	34,65	38,12	34,52	37,98	28,85	31,74
На 1 мая 2024 года	34,91	38,40	34,01	37,41		
На 1 апреля 2024 года	34,95	38,44	33,90	37,29		
На 1 марта 2024 года	34,97	38,47	33,81	37,19	28,64	31,50
На 1 февраля 2024 года	34,70	38,17	33,71	37,08		
На 1 января 2024 года	34,16	37,57	33,65	37,02		
На 1 декабря 2023 года	33,39	36,73	32,78	36,06		
На 1 ноября 2023 года	32,82	36,10	32,64	35,91	26,18	28,80

На 1 октября 2023 года	32,03	35,23	31,50	34,65	30,00	33,00
На 1 сентября 2023 года	31,28	34,41	30,44	33,49	0,00	0,00
На 1 августа 2023 года	30,95	34,05	29,76	32,73	0,00	0,00
На 1 июля 2023 года	30,62	33,68	29,47	32,42	24,55	27,01
На 1 июня 2023 года	31,65	34,82	30,65	33,72	-	-



Рейтинг муниципальных образований Краснодарского края по производству молока в сельхозпредприятиях, КФХ и ИП Краснодарского края (без учета ЛПХ)



ИСТОЧНИК: Минсельхоз Краснодарского края

Информация подготовлена отделом информационно-аналитическим ГКУ КК «Кубанский сельскохозяйственный информационно-консультационный центр»

Информация предоставляется «как есть» и только для информационных целей, не для торговых целей или консультаций, и публикуется с задержкой.