

ИНФОРМАЦИЯ О ПРОИЗВОДСТВЕ МОЛОКА В МУНИЦИПАЛЬНЫХ ОБРАЗОВАНИЯХ КРАСНОДАРСКОГО КРАЯ ПО СОСТОЯНИЮ НА 02.04.2024 ГОДА

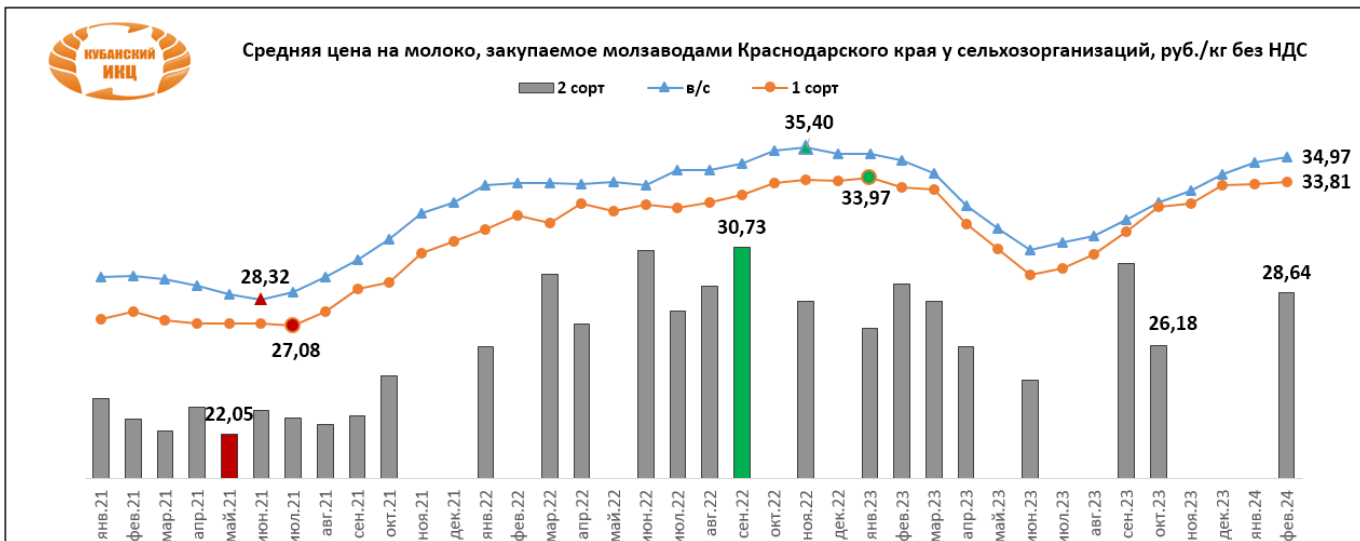
Наименование района (города)	Количество фуражных коров на:			Валовой надой, тн.			Суточный удой, кг.		
	текущ. дату 2024г.	текущ. дату 2023г.	2024 (+/-) к 2023г.	2024г.	2023г.	2024 (+/-) к 2023г.	2024г.	2023г.	2024 (+/-) к 2023г.
Абинский район	562	600	-38	14,32	13,02	1,3	25,5	21,7	3,8
Анапа г. - к.	743	804	-61	9,51	10,54	-1,03	12,8	13,1	-0,3
Апшеронский р-н	109	74	35	1,19	0,79	0,4	10,9	10,7	0,2
Армавир		100	-100		1,80	-1,8		18,0	-18
Белоглинский р-н	1 424	1 480	-56	33,50	32,22	1,28	23,5	21,8	1,7
Белореченский р-н	472	472		8,87	8,62	0,25	18,8	18,3	0,5
Брюховецкий р-н	7 623	8 930	-1 307	198,41	212,96	-14,55	26,0	23,8	2,2
Выселковский р-н	12 461	12 183	278	361,58	362,55	-0,97	29,0	29,8	-0,8
Геленджик г									
Горячий ключ город	129	134	-5	2,15	2,22	-0,07	16,7	16,6	0,1
Гулькевичский р-н	3 665	3 688	-23	83,69	75,73	7,96	22,8	20,5	2,3
Динской р-н	3 787	3 733	54	83,30	93,40	-10,1	22,0	25,0	-3
Ейский р-н	3 920	3 746	174	95,71	91,24	4,47	24,4	24,4	
Кавказский р-н	544	828	-284	9,50	16,75	-7,25	17,5	20,2	-2,7
Калининский р-н	5 967	5 885	82	205,10	200,22	4,88	34,4	34,0	0,4
Каневский р-н	16 792	16 808	-16	508,36	518,29	-9,93	30,3	30,8	-0,5
Кореновский р-н	3 962	4 188	-226	99,15	96,32	2,83	25,0	23,0	2
Красноармейский р-н	5 536	5 777	-241	130,90	133,20	-2,3	23,6	23,1	0,5
Краснодар г	2 193	2 197	-4	73,34	77,31	-3,97	33,4	35,2	-1,8
Крыловский р-н	1 401	1 524	-123	36,56	36,37	0,19	26,1	23,9	2,2
Крымский р-н	592	798	-206	10,71	14,44	-3,73	18,1	18,1	
Курганинский р-н	1 469	1 763	-294	27,70	33,00	-5,3	18,9	18,7	0,2
Куцевский р-н	2 979	2 955	24	68,90	90,54	-21,64	23,1	30,6	-7,5
Лабинский р-н	1 236	1 340	-104	24,03	25,50	-1,47	19,4	19,0	0,4
Ленинградский р-н	2 810	3 072	-262	65,47	64,97	0,5	23,3	21,1	2,2
Мостовский р-н	703	905	-202	15,60	20,00	-4,4	22,2	22,1	0,1
Новокубанский р-н	9 787	9 864	-77	272,65	272,80	-0,15	27,9	27,7	0,2
Новопокровский р-н	752	752		17,54	17,23	0,31	23,3	22,9	0,4
Новороссийск г	54	54		1,03	1,03		19,1	19,1	
Отраденский р-н	1 692	1 107	585	31,90	27,00	4,9	18,9	24,4	-5,5
Павловский р-н	11 417	11 599	-182	348,90	353,13	-4,23	30,6	30,4	0,2
Приморско-Ахтарский р	356	348	8	7,10	6,92	0,18	19,9	19,9	
Северский р-н	1 797	1 807	-10	41,01	39,87	1,14	22,8	22,1	0,7
Славянский р-н	1 321	1 360	-39	22,77	23,28	-0,51	17,2	17,1	0,1
Сочи город	28	40	-12	0,34	0,44	-0,1	12,1	11,0	1,1
Староминский р-н	3 995	4 102	-107	110,02	105,90	4,12	27,5	25,8	1,7
Тбилисский р-н	4 237	4 655	-418	125,79	113,65	12,14	29,7	24,4	5,3
Темрюкский р-н	475	525	-50	6,60	7,45	-0,85	13,9	14,2	-0,3
Тимашевский р-н	3 919	5 102	-1 183	130,76	149,96	-19,2	33,4	29,4	4
Тихорецкий р-н	3 236	2 886	350	94,22	83,65	10,57	29,1	29,0	0,1
Туапсе г	115	115		2,07	2,05	0,02	18,0	17,8	0,2
Успенский р-н	1 731	1 631	100	32,90	31,50	1,4	19,0	19,3	-0,3
Усть-Лабинский р-н	6 677	6 649	28	191,32	191,10	0,22	28,7	28,7	
Щербиновский р-н	6 313	6 305	8	201,92	189,55	12,37	32,0	30,1	1,9
ИТОГО	138 981	142 885	-3 904	3 806,39	3 848,51	-42,12	27,4	26,9	0,50

ИСТОЧНИК: Минсельхоз Краснодарского края

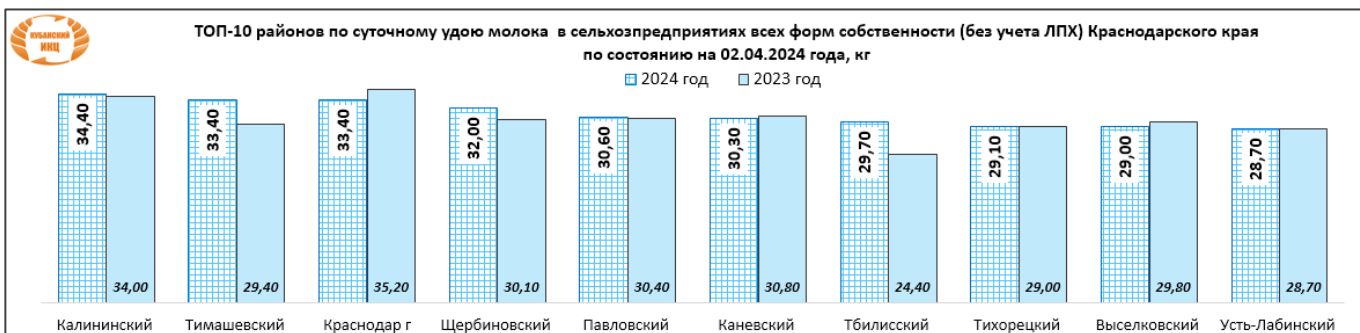

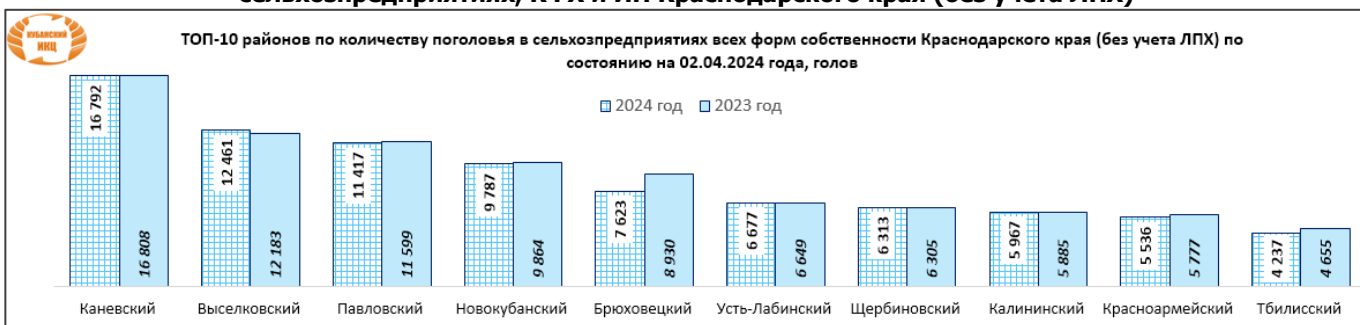
Средняя закупочная цена на молоко, закупаемое молочными заводами Краснодарского края от сельхозорганизаций руб./кг.

Период	в/с	с НДС	1 сорт	с НДС	2 сорт	с НДС
На 1 марта 2024 года	34,97	38,47	33,81	37,19	28,64	31,50
На 1 февраля 2024 года	34,70	38,17	33,71	37,08		
На 1 января 2024 года	34,16	37,57	33,65	37,02		
На 1 декабря 2023 года	33,39	36,73	32,78	36,06		
На 1 ноября 2023 года	32,82	36,10	32,64	35,91	26,18	28,80
На 1 октября 2023 года	32,03	35,23	31,50	34,65	30,00	33,00
На 1 сентября 2023 года	31,28	34,41	30,44	33,49	0,00	0,00
На 1 августа 2023 года	30,95	34,05	29,76	32,73	0,00	0,00
На 1 июля 2023 года	30,62	33,68	29,47	32,42	24,55	27,01
На 1 июня 2023 года	31,65	34,82	30,65	33,72	-	-

На 1 мая 2023 года	32,70	35,97	31,85	35,03	26,14	28,75
На 1 апреля 2023 года	34,22	37,64	33,43	36,77	28,26	31,08
На 1 марта 2023 года	34,82	38,30	33,56	36,92	29,05	31,96



Рейтинг муниципальных образований Краснодарского края по производству молока в сельхозпредприятиях, КФХ и ИП Краснодарского края (без учета ЛПХ)



ИСТОЧНИК: Минсельхоз Краснодарского края

Информация подготовлена отделом информационно-аналитическим ГКУ КК «Кубанский сельскохозяйственный информационно-консультационный центр»

Информация предоставляется «как есть» и только для информационных целей, не для торговых целей или консультаций, и публикуется с задержкой.