

## ИНФОРМАЦИЯ О ПРОИЗВОДСТВЕ МОЛОКА В МУНИЦИПАЛЬНЫХ ОБРАЗОВАНИЯХ КРАСНОДАРСКОГО КРАЯ ПО СОСТОЯНИЮ НА 01.10.2024 ГОДА

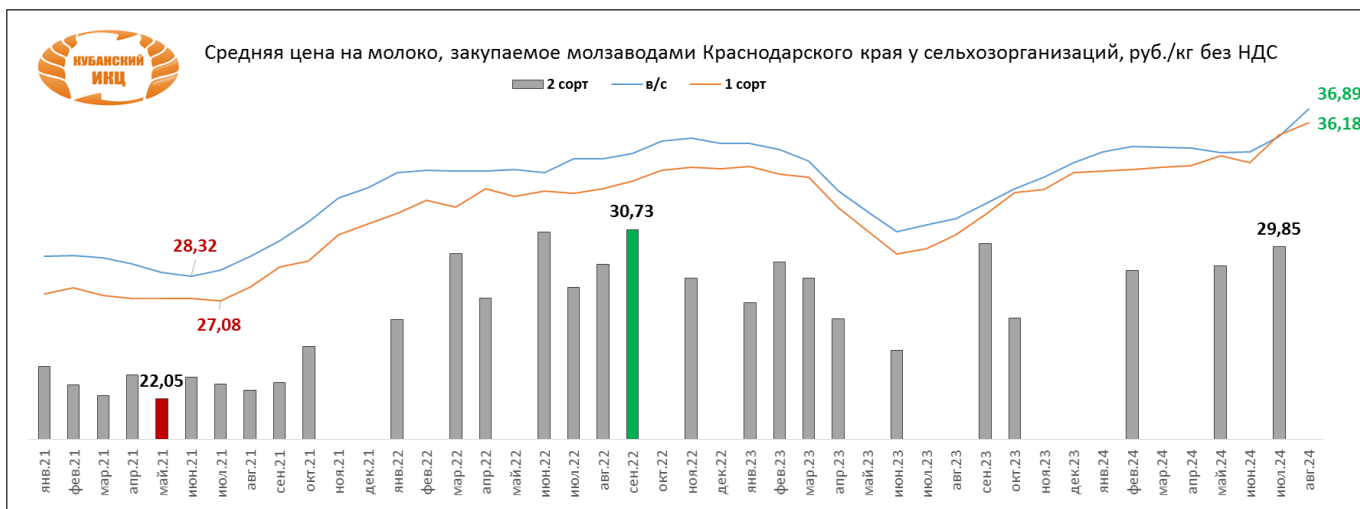
Наименование района (города)	Количество фуражных коров на:			Валовой надой, тн.			Суточный удой, кг.		
	текущ. дату 2024г.	текущ. дату 2023г.	2024 (+/-) к 2023г.	2024г.	2023г.	2024 (+/-) к 2023г.	2024г.	2023г.	2024 (+/-) к 2023г.
Абинский район	562	600	-38	14,33	13,46	0,87	25,5	22,4	3,1
Анапа г.- к.	596	798	-202	6,49	10,74	-4,25	10,9	13,5	-2,6
Апшеронский р-н	90	107	-17	1,12	1,16	-0,04	12,4	10,8	1,6
Армавир		64	-64		1,23	-1,23		19,2	-19,2
Белоглинский р-н	1 483	1 412	71	32,96	29,76	3,2	22,2	21,1	1,1
Белореченский р-н	472	472		8,66	8,65	0,01	18,3	18,3	
Брюховецкий р-н	7 123	8 610	-1 487	180,7	198,97	-18,27	25,4	23,1	2,3
Выселковский р-н	12 658	12 227	431	302,95	302,38	0,57	23,9	24,7	-0,8
Геленджик г									
Горячий ключ город	116	137	-21	1,87	2,56	-0,69	16,1	18,7	-2,6
Гулькевичский р-н	3 554	3 569	-15	77,98	75,08	2,9	21,9	21	0,9
Динской р-н	3 946	3 777	169	79,3	65,6	13,7	20,1	17,4	2,7
Ейский р-н	3 797	3 824	-27	90,04	89,1	0,94	23,7	23,3	0,4
Кавказский р-н	544	757	-213	9,79	12,47	-2,68	18	16,5	1,5
Калининский р-н	6 179	5 906	273	212,4	188,22	24,18	34,4	31,9	2,5
Каневский р-н	17 121	16 775	346	589,96	495,97	93,99	34,5	29,6	4,9
Кореновский р-н	3 990	3 955	35	96,71	87,71	9	24,2	22,2	2
Красноармейский р-н	4 483	5 639	-1 156	108,8	113,5	-4,7	24,3	20,1	4,2
Краснодар г	2 250	2 297	-47	68,67	63,01	5,66	30,5	27,4	3,1
Крыловский р-н	1 406	1 524	-118	36,66	36,37	0,29	26,1	23,9	2,2
Крымский р-н	623	734	-111	11,46	13,5	-2,04	18,4	18,4	
Курганинский р-н	1 345	1 491	-146	26,1	28,2	-2,1	19,4	18,9	0,5
Кушевский р-н	2 867	2 955	-88	73,11	73,71	-0,6	25,5	24,9	0,6
Лабинский р-н	1 231	1 337	-106	23,52	20,4	3,12	19,1	15,3	3,8
Ленинградский р-н	2 665	2 486	179	62,07	54,37	7,7	23,3	21,9	1,4
Мостовский р-н	703	563	140	14,9	12,45	2,45	21,2	22,1	-0,9
Новокубанский р-н	9 684	9 781	-97	274,23	248,6	25,63	28,3	25,4	2,9
Новопокровский р-н	752	752		16,86	16,71	0,15	22,4	22,2	0,2
Новороссийск г	66	54	12	1,2	1,03	0,17	18,2	19,1	-0,9
Отраденский р-н	1 700	1 381	319	32	29,1	2,9	18,8	21,1	-2,3
Павловский р-н	11 697	11 488	209	322,8	302	20,8	27,6	26,3	1,3
Приморско-Ахтарский р-н	359	339	20	7,16	6,76	0,4	19,9	19,9	
Северский р-н	1 734	1 807	-73	39,81	39,87	-0,06	23	22,1	0,9
Славянский р-н	1 409	1 360	49	26,05	24,96	1,09	18,5	18,4	0,1
Сочи город	72	28	44	0,87	0,34	0,53	12,1	12,1	
Староминский р-н	3 809	4 121	-312	99,92	98,84	1,08	26,2	24	2,2
Тбилисский р-н	3 934	4 551	-617	115,2	119,8	-4,6	29,3	26,3	3
Темрюкский р-н	435	475	-40	7,39	8,31	-0,92	17	17,5	-0,5
Тимашевский р-н	3 839	4 521	-682	114,56	125,86	-11,3	29,8	27,8	2
Тихорецкий р-н	3 301	2 900	401	92,43	74,65	17,78	28	25,7	2,3
Туапсе г	115	113	2	2,18	1,99	0,19	19	17,6	1,4
Успенский р-н	1 769	1 510	259	29,7	29,51	0,19	16,8	19,5	-2,7
Усть-Лабинский р-н	6 568	6 674	-106	169,1	174,43	-5,33	25,7	26,1	-0,4
Щербиновский р-н	6 333	6 296	37	181,82	175,41	6,41	28,7	27,9	0,8
<b>Итого</b>	<b>137 380,0</b>	<b>140 167,0</b>	<b>-2 787,0</b>	<b>3 663,8</b>	<b>3 476,7</b>	<b>187,1</b>	<b>26,7</b>	<b>24,8</b>	<b>1,9</b>

ИСТОЧНИК: Минсельхоз Краснодарского края

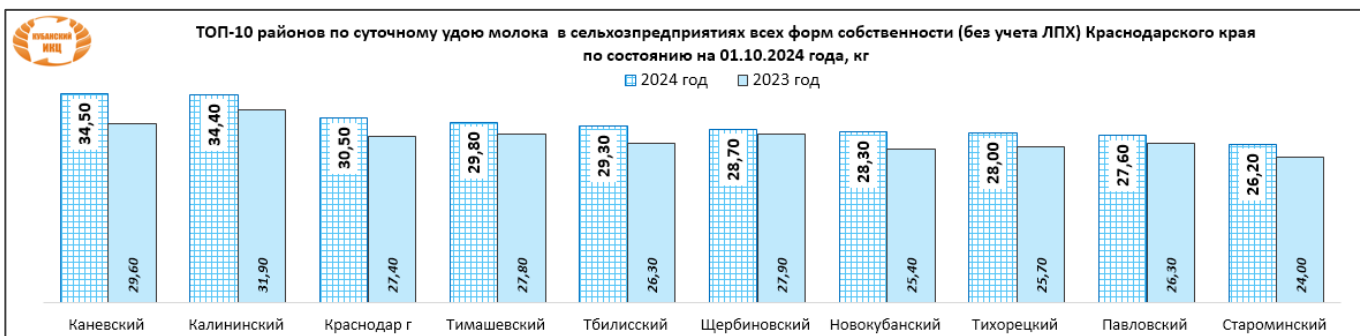
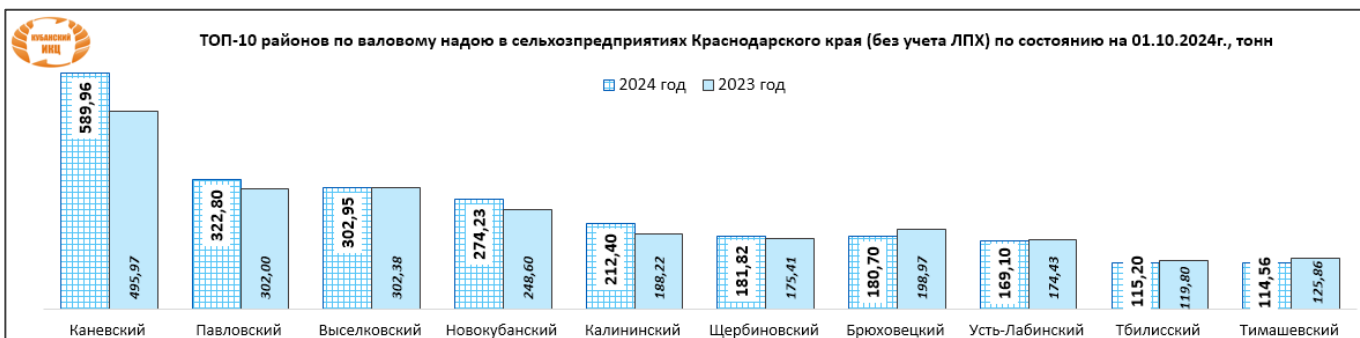
### Средняя закупочная цена на молоко, закупаемое молочными заводами Краснодарского края от сельхозорганизаций руб./кг.

Период	в/с	с НДС	1 сорт	с НДС	2 сорт	с НДС
На 1 сентября 2024 года	36,89	40,58	36,18	39,79		
На 1 августа 2024 года	35,50	39,05	35,58	39,14	29,85	32,84
На 1 июля 2024года	34,69	38,16	34,17	37,59		
На 1 июня 2024 года	34,65	38,12	34,52	37,98	28,85	31,74
На 1 мая 2024 года	34,91	38,40	34,01	37,41		
На 1 апреля 2024 года	34,95	38,44	33,90	37,29		
На 1 марта 2024 года	34,97	38,47	33,81	37,19	28,64	31,50
На 1 февраля 2024 года	34,70	38,17	33,71	37,08		
На 1 января 2024 года	34,16	37,57	33,65	37,02		

На 1 декабря 2023 года	33,39	36,73	32,78	36,06		
На 1 ноября 2023 года	32,82	36,10	32,64	35,91	26,18	28,80
На 1 октября 2023 года	32,03	35,23	31,50	34,65	30,00	33,00
На 1 сентября 2023 года	31,28	34,41	30,44	33,49		



### Рейтинг муниципальных образований Краснодарского края по производству молока в сельхозпредприятиях, КФХ и ИП Краснодарского края (без учета ЛПХ)



ИСТОЧНИК: Минсельхоз Краснодарского края

**Информация подготовлена отделом информационно-аналитическим ГКУ КК «Кубанский сельскохозяйственный информационно-консультационный центр»**

Информация предоставляется «как есть» и только для информационных целей, не для торговых целей или консультаций, и публикуется с задержкой.