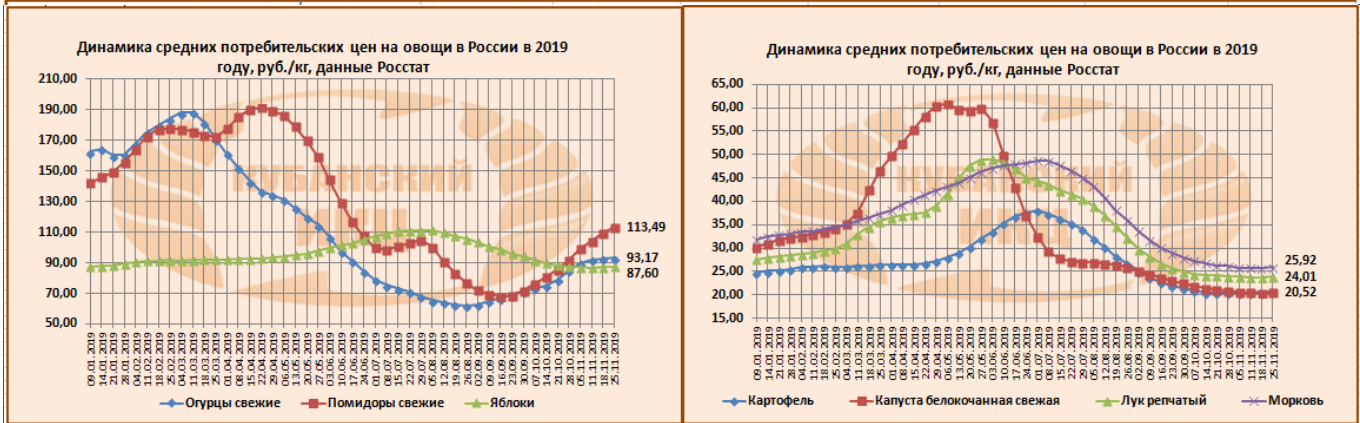


## ЦЕНЫ НА ОВОЩИ И ФРУКТЫ В КРАСНОДАРСКОМ КРАЕ ПО СОСТОЯНИЮ НА 29.11.2019

Продолжается **уборка овощных культур в защищенном грунте** в сельхозпредприятиях и КФХ. Всего собрано 115890,5 тн (+2003,1 т за неделю) овощей.

### Средние потребительские цены на овощи в Краснодарском крае, руб./кг (данные Росстат)

Наименование продукции	28.10.2019	05.11.2019	11.11.2019	18.11.2019	25.11.2019	изменения, % за неделю	изменения, % к началу года	изменения, % на аналогичную дату
Картофель	20,34	20,34	20,48	20,58	20,68	↑ 0,49	↓ -16,75	↓ -4,83
Капуста белокочанная свежая	20,84	20,71	20,55	20,46	20,52	↑ 0,29	↓ -32,12	↓ -12,49
Лук репчатый	23,94	23,85	23,82	23,81	24,01	↑ 0,84	↓ -13,07	↓ -0,79
Морковь	26,14	25,84	25,80	25,67	25,92	↑ 0,97	↓ -18,72	↓ -10,96
Огурцы свежие	85,02	89,81	91,83	92,99	93,17	↑ 0,19	↓ -42,67	↓ -9,47
Помидоры свежие	91,90	99,22	104,08	109,37	113,49	↑ 3,77	↓ -20,31	↑ 8,32
Яблоки	87,71	87,17	86,82	87,18	87,60	↑ 0,48	↑ 0,39	↑ 5,19



### Средние потребительских цен на овощи в Краснодарском крае, руб./кг (данные РЭК)

Наименование товара	30.10.2019	06.11.2019	13.11.2019	20.11.2019	27.11.2019	изменения, % за неделю	изменения, % к началу года	изменения, % на аналог. дату 2018г
картофель	25,71	25,68	25,59	25,41	25,35	↓ -0,26	↓ -8,32	↓ -3,10
капуста белокочанная	25,91	25,55	25,51	25,53	25,52	↓ -0,05	↓ -16,65	↓ -6,06
лук репчатый	25,84	26,01	25,90	25,86	26,07	↑ 0,82	↓ -4,12	↑ 3,70
морковь столовая	28,10	27,58	27,14	27,33	27,28	↓ -0,15	↓ -15,11	↓ -13,55
яблоки отечественные	55,92	55,03	55,63	56,22	56,47	↑ 0,44	↓ -3,24	↑ 0,36

### Средние оптово-отпускные цены на фрукты в Краснодарском крае в 2019г (данные РЭК)

Плоды свежие	01.04.2019	01.05.2019	01.06.2019	01.07.2019	01.08.2019	01.09.2019	01.10.2019	01.11.2019
Яблоки отечественные	51,80	48,80	49,10	53,00	53,40	52,10	52,70	51,50
Груши отечественные	80,30	80,80	77,50	65,70	69,40	71,00	75,90	75,90
Апельсины	74,10	72,00	72,90	75,80	74,50	73,80	74,00	73,80
Лимон	99,60	100,60	108,50	110,50	111,60	111,70	112,80	104,60
Киви	105,30	97,80	96,60	100,20	113,50	121,30	121,30	115,60
Бананы	60,00	61,90	63,40	65,70	66,50	66,30	66,80	66,90
Мандарины	67,40	65,30	65,60	80,00	78,30	78,30	77,00	77,00


### Средние потребительские цены на продовольственные товары в обследуемых городах Краснодарского края на 25 ноября 2019 года (данные Крайстат)

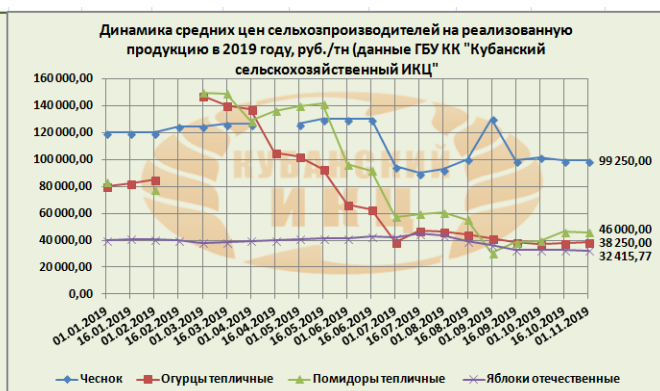
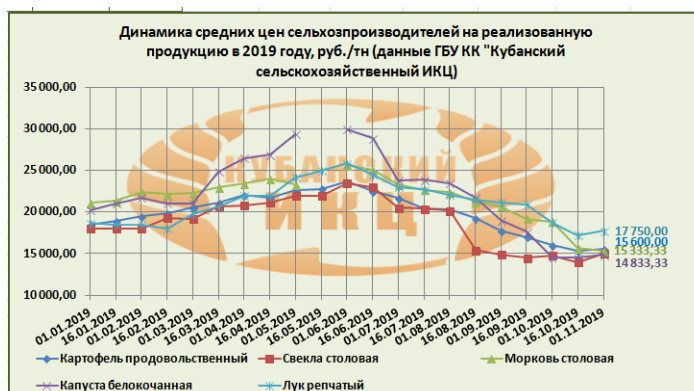
Наименование	Краснодарский край	Краснодар	Армавир	Ейск	Новороссийск	Сочи	Туапсе
Картофель	25,99	25,58	23,88	26,56	29,92	28,94	23,72
Капуста белокочанная свежая	23,64	22,79	21,60	23,31	24,48	34,58	20,95
Лук репчатый	25,71	26,28	22,85	23,93	29,09	33,04	21,72
Морковь	24,66	22,17	21,97	26,86	32,28	32,25	20,27
Огурцы свежие	102,29	110,92	90,87	98,53	81,37	147,60	92,17
Помидоры свежие	100,79	99,02	105,87	107,44	82,14	140,44	84,14
Яблоки	67,71	68,11	61,92	66,29	71,18	91,63	56,99

### Средние оптово-отпускные цены на овощи в Краснодарском крае в 2019г (данные РЭК)

Овощи свежие и картофель	01.06.2019	01.07.2019	01.08.2019	01.09.2019	01.10.2019	01.11.2019	изменения к предыдущему месяцу, %	изменения к аналогичному периоду 2018 года, %
Картофель	25,30	23,80	23,50	21,70	21,40	20,80	↓ -2,80	↓ -3,26
Капуста белокочанная	42,90	25,90	25,60	22,80	22,70	22,00	↓ -3,08	↓ -0,90
Капуста цветная	75,20	42,80	44,10	35,00	33,80	38,90	↑ 15,09	↓ -18,96
Лук репчатый	28,30	28,20	27,50	20,90	21,30	20,10	↓ -5,63	↑ 0,50
Лук зеленый	182,20	191,30	185,90	185,30	187,30	185,90	↓ -0,75	↑ 21,27
Чеснок	131,30	121,20	120,40	126,40	133,00	129,60	↓ -2,56	↑ 3,60
Морковь	31,70	28,60	29,00	27,60	27,70	26,40	↓ -4,69	↓ -1,49
Свёкла столовая	29,00	31,00	30,20	30,60	30,10	27,20	↓ -9,63	↓ -5,23
Огурцы	72,80	38,10	36,30	36,40	39,10	51,10	↑ 30,69	↑ 16,40
Помидоры	106,30	53,50	54,40	53,20	53,10	53,40	↑ 0,56	↑ 6,16
Кабачки	55,60	29,00	28,60	26,90	26,30	26,30	→ 0,00	↓ -18,58
Баклажаны	114,50	66,00	42,40	39,30	38,70	40,00	↑ 3,36	↓ -1,72
Перец сладкий	132,40	81,10	52,70	50,70	50,30	51,50	↑ 2,39	↑ 12,94
Редька	37,20	30,60	30,60	-	-	-	-	-
Зелень (петрушка)	172,50	175,40	178,80	189,60	188,60	186,70	↓ -1,01	↑ 24,47
Зелень (укроп)	173,40	180,60	184,50	189,80	186,60	184,80	↓ -0,96	↑ 20,47
Яблоки отечественные	49,10	53,00	53,40	52,10	52,70	51,50	↓ -2,28	↓ -1,90

### Средние цены производителей на реализованные овощи и яблоки, руб./тн (данные ГБУ КК «Кубанский с/х ИКЦ»)

	01.09.2019	16.09.2019	01.10.2019	16.10.2019	01.11.2019	изменение за месяц, %	изменение к 01.11.2018, %
Картофель продовольственный	17 750,00	17 000,00	16 000,00	15 361,11	15 600,00	↓ -2,50	↓ -8,45
Свекла столовая	14 875,00	14 500,00	14 750,00	14 000,00	15 000,00	↑ 1,69	↓ -7,90
Морковь столовая	20 700,00	19 166,67	18 840,00	15 666,67	15 333,33	↓ -18,61	↓ -23,97
Капуста белокочанная	19 000,00	17 625,00	14 500,00	14 500,00	14 833,33	↑ 2,30	↓ -19,84
Лук репчатый	21 166,67	20 928,57	18 700,00	17 200,00	17 750,00	↓ -5,08	
Чеснок	130 500,00	99 250,00	101 750,00	99 250,00	99 250,00	↓ -2,46	↓ -20,60
Огурцы тепличные	41 580,00	38 760,00	37 150,00	38 016,67	38 250,00	↑ 2,96	
Помидоры тепличные	30 660,00	38 471,43	39 312,50	46 212,50	46 000,00	↑ 17,01	↓ -8,00
Яблоки отечественные	36 153,09	32 835,64	32 538,38	32 738,73	32 415,77	↓ -0,38	↓ -12,91



**Информация подготовлена отделом информационно-аналитическим ГБУ КК «Кубанский сельскохозяйственный ИКЦ»**

Информация предоставляется «как есть» и только для информационных целей, не для торговых целей или консультаций, и публикуется с задержкой. Все CFD (акции, индексы, фьючерсы) и цены предоставляются не биржами, поэтому цены могут быть неточными и могут отличаться от фактической рыночной цены, то есть цены являются ориентировочными и не подходят для торговых целей.