

## О ситуации на рынке овощей в Краснодарском крае по состоянию на 17.05.2019г.


Потребительские цены на овощи в Краснодарском крае по данным Росстата, руб./кг

Наименование продукции	15.04.2019	22.04.2019	29.04.2019	06.05.2019	13.05.2019	изменения, % за неделю	изменения, % в начале года
Картофель, кг	32,42	32,86	33,57	34,60	36,06	↑ 4,22	↑ 13,57
Капуста белокочанная свежая, кг	56,35	63,11	68,38	70,85	67,85	↓ -4,23	↑ 87,69
Лук репчатый, кг	40,05	40,97	42,95	46,03	49,83	↑ 8,26	↑ 62,31
Морковь, кг	38,69	39,46	41,43	41,84	43,02	↑ 2,82	↑ 30,21
Огурцы свежие, кг	149,64	139,79	145,06	140,35	125,37	↓ -10,67	↓ -19,90
Помидоры свежие, кг	177,19	176,84	177,5	178,81	171,15	↓ -4,28	↑ 23,65
Яблоки, кг	78,69	78,92	79,71	81,11	82,51	↑ 1,73	↑ 15,24

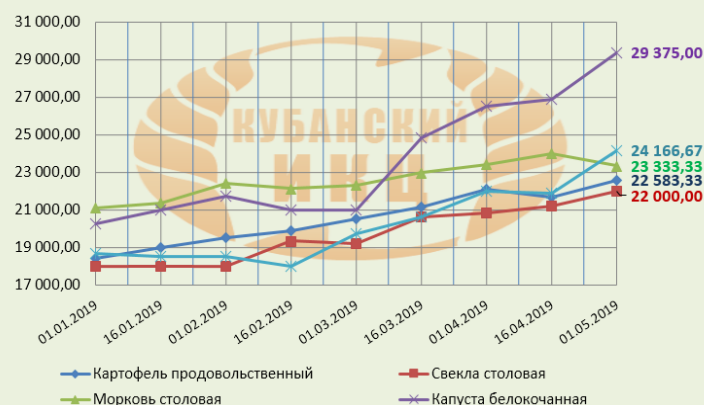
Уровень розничных цен по состоянию на 15.05. 2019 года  
(данные РЭК - департамента цен и тарифов Краснодарского края) (рублей за килограмм с НДС)

Наименование товара	17.04.2019	24.04.2019	30.04.2019	08.05.2019	15.05.2019	изменения, % за неделю	изменения, % в начале года	изменения, % на аналог. дату 2018г
картофель	29,55	29,71	30,19	30,34	30,96	↑ 2,04	↑ 9,73	↑ 5,70
капуста белокочанная	46,64	49,39	53,42	54,19	54,11	↓ -0,15	↑ 76,98	↑ 120,59
лук репчатый	34,01	34,58	36,16	36,90	38,95	↑ 5,56	↑ 35,71	↑ 64,69
морковь столовая	35,58	36,19	37,20	37,55	38,23	↑ 1,81	↑ 16,83	↑ 14,15
яблоки отечественные	63,54	64,24	64,60	64,63	65,38	↑ 1,16	↑ 10,74	↓ -4,58

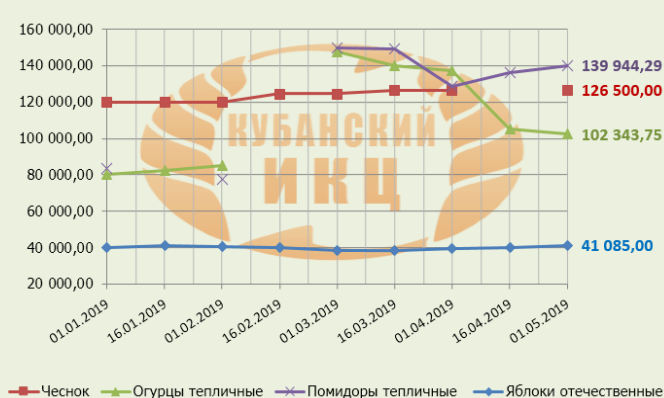
Средние цены на овощи в Краснодарском крае по состоянию на 01.05.2019 г.руб./кг  
(данные ГБУ КК "Кубанский сельскохозяйственный ИКЦ")

	01.03.2019	16.03.2019	01.04.2019	16.04.2019	01.05.2019	изменение за месяц, %	изменение к аналогичному периоду 2018, %
Картофель продовольственный	20 537,50	21 142,86	22 100,00	21 687,50	22 583,33	↑ 2,19	↑ 24,3
Свекла столовая	19 200,00	20 625,00	20 833,33	21 180,00	22 000,00	↑ 5,60	↑ 43,5
Морковь столовая	22 285,71	22 966,67	23 400,00	24 000,00	23 333,33	↓ -0,28	↑ 38,3
Капуста белокочанная	21 000,00	24 833,33	26 500,00	26 875,00	29 375,00	↑ 10,85	↑ 144,8
Лук репчатый	19 750,00	20 625,00	22 000,00	21 900,00	24 166,67	↑ 9,85	↑ 93,3
Чеснок	124 500,00	126 500,00	126 500,00		126 500,00	↑ 0,00	↑ 12,6
Огурцы тепличные	147 500,00	140 166,67	137 500,00	105 135,71	102 343,75	↓ -25,57	↑ 28,8
Помидоры тепличные	150 000,00	149 166,67	128 750,00	136 040,00	139 944,29	↑ 8,69	↑ 41,2
Яблоки отечественные	38 136,36	38 272,73	39 558,33	40 005,44	41 085,00	↑ 3,86	↑ 1,7

Динамика средних цен производителей на реализованную сельскохозяйственную продукцию, руб./т в 2019 г. (по данным ГБУ КК "Кубанский сельскохозяйственный ИКЦ")



Динамика средних цен производителей на реализованную сельскохозяйственную продукцию, руб./т в 2019г. (по данным ГБУ КК "Кубанский сельскохозяйственный ИКЦ")



Информация подготовлена отделом информационно-аналитическим  
«ГБУ КК «Кубанский сельскохозяйственный ИКЦ»