

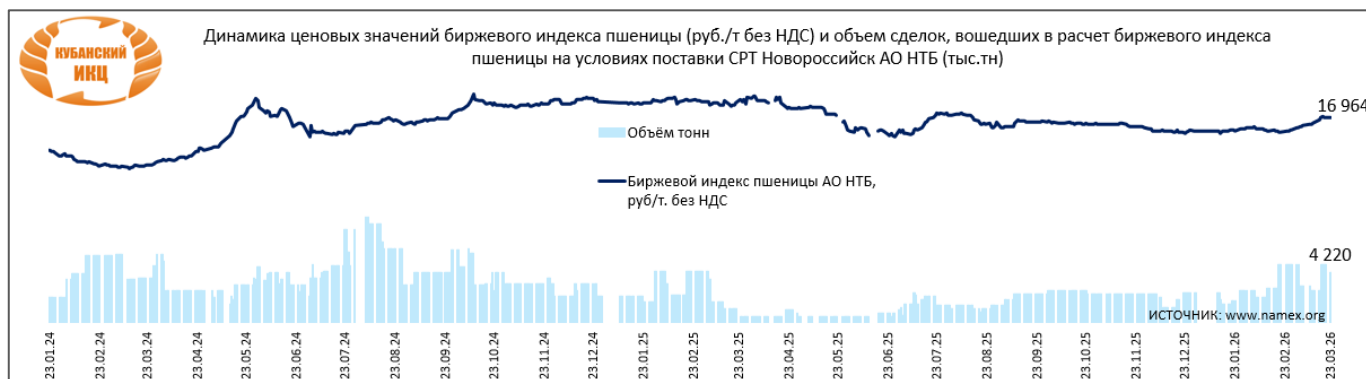
# РОССИЙСКИЙ И МИРОВОЙ РЫНКИ ЗЕРНОВЫХ КУЛЬТУР ПО СОСТОЯНИЮ НА 24.03.2026г.

## **ПРИНЦИПЫ РАСЧЕТА БИРЖЕВОГО ИНДЕКСА ПШЕНИЦЫ АО НТБ:**

**Биржевой индекс пшеницы** (далее - Индекс) рассчитывается АО НТБ (далее - Биржа) и отражает стоимость тонны пшеницы с поставкой на базисе СРТ Новороссийск, определяемую по итогам торговой сессии на товарных аукционах АО НТБ. Расчет Индекса осуществляется каждый рабочий день. Методика и значения Индекса раскрываются на сайте Биржи.

### Биржевой индекс пшеницы АО НТБ

| Наименование индекса   | Дата расчета | Значение индекса руб./т. без НДС | Объем, тонн |
|--|--------------|----------------------------------|-------------|
| Биржевой индекс пшеницы на условиях поставки СРТ Новороссийск АО НТБ | 23.03.2026   | 16 964                           | 4 220       |



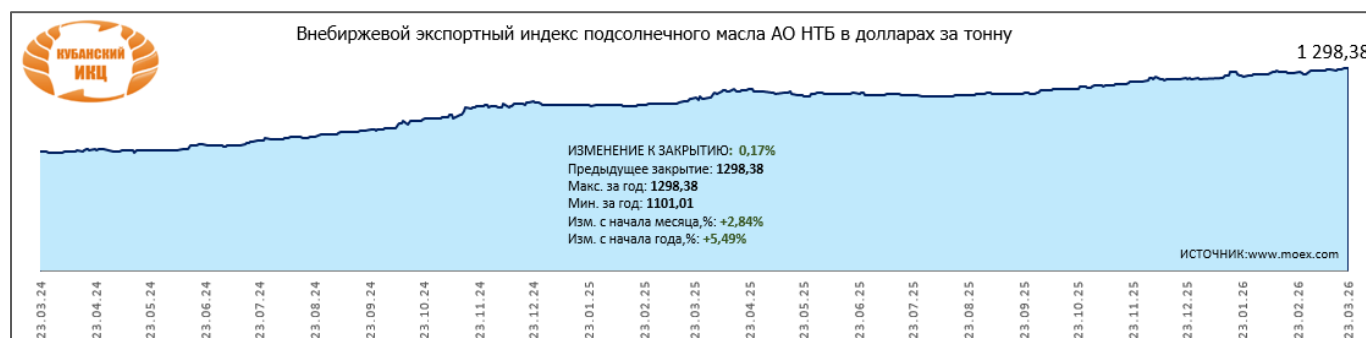
## **ВНЕБИРЖЕВОЙ ЭКСПОРТНЫЙ ИНДЕКС ПОДСОЛНЕЧНОГО МАСЛА И ПОДСОЛНЕЧНОГО ШРОТА АО НТБ**

**Значения индексов** определяются в долларах США за тонну и округляются с точностью до центов по правилам математического округления.

**Расчет индексов** осуществляется один раз в день каждый рабочий день с 15 апреля 2022 года.

**Значения индексов** рассчитываются как средневзвешенная по объему цена внебиржевых договоров, включенных в расчет Индекса.

**Внебиржевой экспортный индекс подсолнечного масла АО НТБ рассчитывается (SOEXP)** на основании предоставленной АО НТБ информации о внебиржевых договорах с сырым нерафинированным подсолнечным маслом, маслом подсолнечным нерафинированным высший сорт (наливом), маслом подсолнечным нерафинированным первый сорт (наливом), маслом подсолнечным нерафинированным для промышленной переработки. Значения индекса определяются в долларах США за тонну.



**Внебиржевой экспортный индекс подсолнечного шрота АО НТБ рассчитывается (SMEXP)** на основании предоставленной АО НТБ информации о внебиржевых договорах с подсолнечным шротом.

Значения индекса определяются в долларах США за тонну.



## ЦЕНОВЫЕ ИНДЕКСЫ НА ЗЕРНОВЫЕ В РОССИИ

**Ценовой индекс пшеницы (WHFOB)** рассчитывается на основании предоставленной АО НТБ информации о внебиржевых договорах с поставкой на условиях FOB глубоководные порты Черного моря.

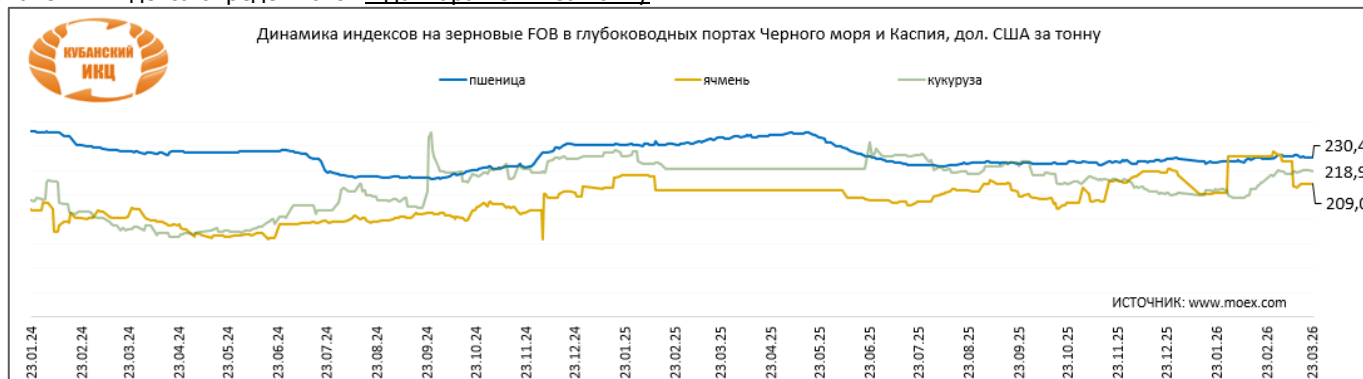
Значения индекса определяются в долларах США за тонну.

**Ценовой индекс ячменя (BRFOB)** рассчитывается на основании предоставленной АО НТБ информации о внебиржевых договорах с поставкой на условиях FOB регион Черного моря и Каспия.

Значения индекса определяются в долларах США за тонну.

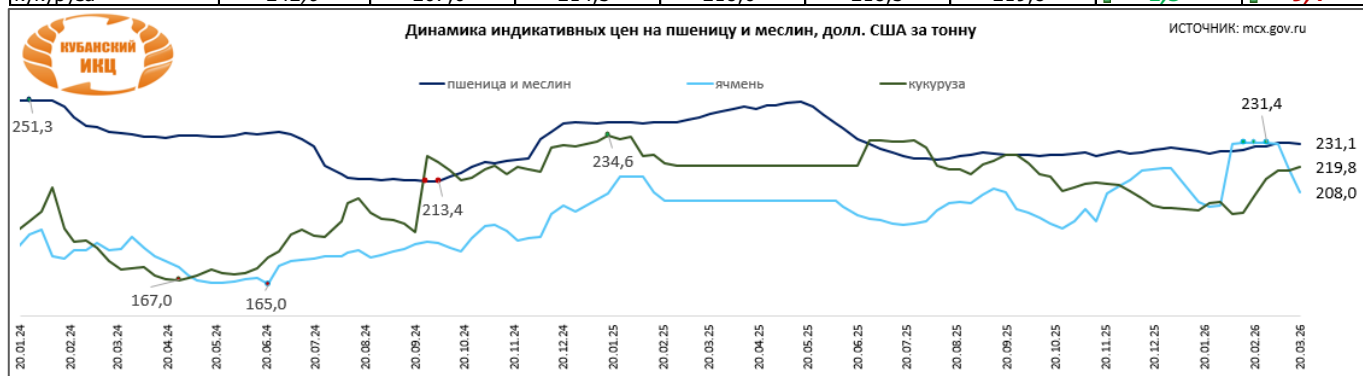
**Ценовой индекс кукурузы (CRFOB)** рассчитывается на основании предоставленной АО НТБ информации о внебиржевых договорах с поставкой на условиях FOB регион Черного моря и Каспия.

Значения индекса определяются в долларах США за тонну.



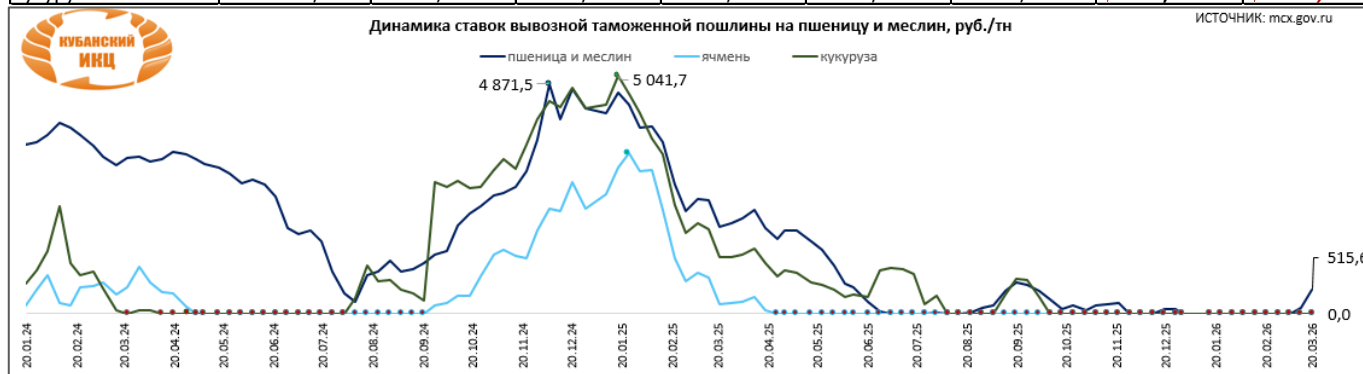
### Динамика индикативных цен на зерновые, долл. США

| продукция        | 02.04.2021 | 20.02.2026 | 27.02.2026 | 06.03.2026 | 13.03.2026 | 20.03.2026 | изменение за неделю, (+/-) долл. США за тн | % изменения к 02.04.21 |
|------------------|------------|------------|------------|------------|------------|------------|--|------------------------|
| пшеница и меслин | 281,8      | 229,9      | 229,8      | 231,5      | 231,5      | 231,1      | ↑ -0,4                                     | ↓ -18,0                |
| ячмень           | 238,9      | 231,4      | 231,4      | 230,8      | 219,0      | 208,0      | ↓ -11,0                                    | ↓ -12,9                |
| кукуруза         | 242,6      | 207,0      | 214,3      | 218,6      | 218,3      | 219,8      | ↑ 1,5                                      | ↑ -9,4                 |



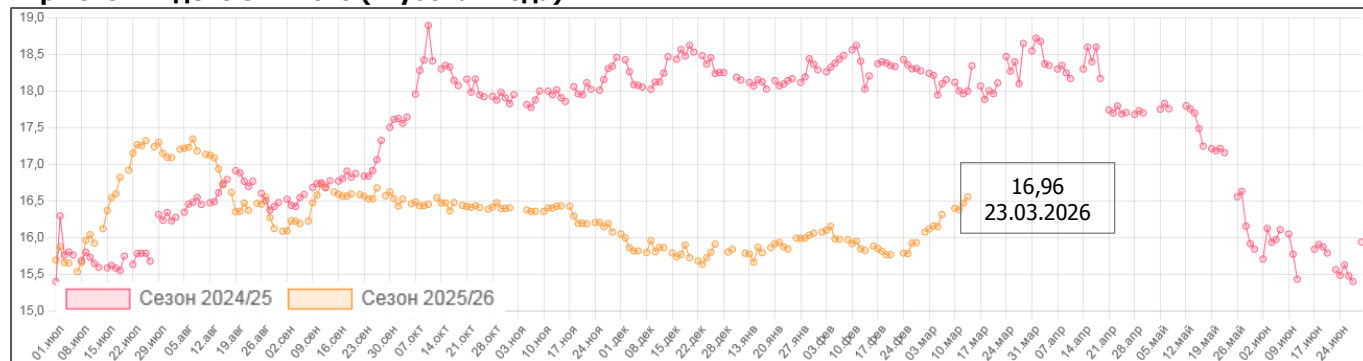
### Динамика ставок вывозной таможенной пошлины на зерновые, руб. РФ

| продукция        | 01.07.2022 | 20.02.2026 | 27.02.2026 | 06.03.2026 | 13.03.2026 | 20.03.2026 | изменение за неделю, (+/-) руб. за тн | % изменения к 01.07.22 |
|------------------|------------|------------|------------|------------|------------|------------|---------------------------------------|------------------------|
| пшеница и меслин | 4 635,0    | 0,0        | 0,0        | 0,0        | 135,4      | 515,6      | ↑ 380,2                               | ↑ -88,9                |
| ячмень           | 3 337,6    | 0,0        | 0,0        | 0,0        | 0,0        | 0,0        | ↓ 0,0                                 | ↓ -100,0               |
| кукуруза         | 2 196,4    | 0,0        | 0,0        | 0,0        | 0,0        | 0,0        | ↓ 0,0                                 | ↓ -100,0               |



Индексы закупочных цена на пшеницу 12,5% на базисе СРТ на базисе СРТ морские порты Азово-Черноморского бассейна тыс. руб./тн, без НДС\*:

## Биржевой индекс СРТ Novo (глубокая вода)



## Индекс СРТ (Азов/Ростов-на-Дону)



ИСТОЧНИК: <https://rusgrain.org/about/>

\*Источником информации о значении Биржевого индекса пшеницы на условиях поставки СРТ Новороссийск являются данные АО НТБ

## НОВОСТИ РОССИЙСКОГО РЫНКА ЗЕРНОВЫХ

### В Казани нашли способ увеличить урожайность кукурузы на 50%

Исследование ученых Казанского государственного аграрного университета, которое проводилось в течение трех лет, показало, что применение серного бентонита - удобрения на основе природной глины с добавлением серы - позволяет увеличить урожайность кормовой кукурузы более чем на 50% и улучшить качество корма. Об этом сообщает ТАСС со ссылкой на пресс-службу вуза.

Эксперимент проводили на серых лесных почвах с 2023 по 2025 год в принципиально разных погодных условиях: засушливом (2023), промежуточном (2024) и аномально дождливом (2025). Несмотря на такой разброс, технология показала стабильный результат во всех трех сезонах.

"Мы наблюдали, как уже при минимальной дозе растения заметно прибавляли в высоте и формировали более мощный стебель. При дозе 100 кг на гектар эффект становился стабильным и экономически оправданным - дальнейшее увеличение дозы уже не дает пропорционального прироста урожая. Это важно для хозяйств: технология должна быть не только эффективной, но и выгодной", - приводит пресс-служба слова доктора сельскохозяйственных наук, профессора кафедры землеустройства и кадастров Казанского ГАУ Фаика Сафиоллина.

Бентонит - природная глина вулканического происхождения. Серный бентонит, обогащенный элементарной серой, при попадании в почву медленно высвобождает серу в доступной для растений форме, а сама глина при этом улучшает структуру почвы, делая ее более рыхлой и влагоемкой. Для серых лесных почв Татарстана, где дефицит доступной серы встречается повсеместно, это особенно важно.

"Ученые сравнили участки с поливом и без, испытывая разные дозы серного бентонита в сочетании с минеральными удобрениями. Результаты показали: добавка значительно увеличивает урожай зеленой массы - в обоих режимах выращивания прибавка к контрольным участкам превысила 50%. Одновременно улучшился состав корма: содержание белка заметно выросло", - говорится в сообщении.

Изменения были заметны и внешне. В орошаемых условиях высота растений выросла с 210 до 250 см, стебель стал толще на 12-24%, а початки прибавили в длину 3-5 см. Масса зерна в початке тоже увеличилась, как и его плотность.

В пресс-службе отметили, что технология не требует дорогостоящего переоснащения хозяйств - достаточно скорректировать систему удобрения. Серный бентонит вносится после предпосевной культивации и совместим с уже применяемыми минеральными удобрениями. (ИСТОЧНИК: <https://www.zerno.ru/node/32691> )

### «Совэкон» повысил прогноз урожая пшеницы в 2026 г. до 87,6 млн тонн

Аналитический центр «Совэкон» повысил прогноз урожая пшеницы в РФ в 2026 году на 1,7 млн – до 87,6 млн тонн. Пересмотр связан с благоприятными погодными условиями, пишет Агрэксперт.

Аналитики отмечают увеличение площадей под озимую пшеницу, улучшение прогнозов урожайности, а также в целом благоприятные запасы влаги в почве.

При этом ситуация с влагозапасами неоднородна. В ключевом регионе — Ростовской области — они остаются ниже средних значений.

Сбор озимой пшеницы теперь оценивается в 64,6 млн тонн против 62,9 млн тонн месяцем ранее. Прогноз яровой пшеницы сохранен на уровне 23 млн тонн.

Несмотря на повышение прогноза, в компании считают преждевременными более оптимистичные оценки. Основные погодные риски для урожая приходятся на апрель-май.

«Урожай пока развивается хорошо, но наиболее чувствительный к погодным условиям период еще впереди. Рано с уверенностью говорить об урожае свыше 90 млн тонн», - отметил глава «Совэкона» Андрей Сизов.

По данным «Совэкона», новый прогноз остается ниже результата 2025 года, когда в России было собрано 91,1 млн тонн пшеницы. (ИСТОЧНИК: <https://www.zerno.ru/node/32676> )

#### **РЖД вводят новые скидки на перевозки зерна**

С 1 июля по 30 сентября 2026 года для экспортеров из Южного и Северо-Кавказского федеральных округов вводится скидка 11,5% на перевозку зерна в порты Азово-Черноморского и Каспийского бассейнов, сообщает пресс-служба компании.

Льготный тариф будет распространяться на короткие дистанции до 800 км, что позволит снизить логистические издержки при доставке продукции к водным терминалам. (ИСТОЧНИК: <https://www.zerno.ru/node/32686> )

#### **КОНЬЮНКТУРА РЫНКОВ ЗЕРНА И ХЛЕБОПРОДУКТОВ 16 - 20 МАРТА 2026Г**

На прошедшей неделе развитие конъюнктуры внутреннего зернового рынка чётко разделилось на экспортную площадку и внутренние регионы. В первом случае констатировался уверенный, но не взрывной позитив, а во втором – во внутренних регионах цены шли вразнобой и в целом скорее остались в минусе. Рост цен на зерновые товары южных регионов целиком и полностью связан с ростом экспортных цен и с ослаблением рубля. Хотя, естественно, это вызывает увеличение экспортной пошлины, которая пока движется вверх из-за курса рубля, но уже совсем скоро поднимутся и индикативные цены. Таким образом, не происходит резких взлетов рублёвых цен, и не стоит ждать этого в ближайшей перспективе. Кроме того, похоже, что влияние геополитического фактора на рост мировых цен на зерно и масличные начинает ослабевать, если не иссякло полностью.

**Индикативные цены расчета ставок экспортных пошлин:** у пшеницы 231,1\$/t (-0,5), ячменя 208\$/t (-9) и кукурузы 219,8\$/t (+1,7).

**Пошлины 25–31 марта 2026г.** будут за тонну: - для пшеницы 515,6 руб. (+374,7); - для ячменя 0 руб. (0); - для кукурузы 0 руб. (0)

**Экспортные цены** мукомольной пшеницы стабильны на 240\$/t FOB Черное море. И цены закупок пшеницы в портах Черного моря выросли до 16752руб./т (+252) СРТ без НДС. Экспортные цены ячменя снизились на -\$4 до 241\$/t FOB, а кукурузы выросли на +\$2 до 225\$/t FOB Черное море. Цены закупок ячменя вверх до 14700руб./т (+200) СРТ без НДС порты Азовского моря. Закупочные цены гороха в портах без изменений 16000руб./т СРТ без НДС, но на малой воде цена восстановились до 14800руб./т СРТ без НДС (+800).

**Изменение зерновых цен во внутренних регионах** происходит в большей степени под влиянием высоких текущих запасов зерна. Росстат опубликовал данные на конец февраля 2026г, где наличие зерна в сельхозорганизациях России составило 24,827 млн.т, что на +23% выше прошлогодних на аналогичную дату. Таким образом, в динамике наличия зерна отрыв от прошлого года растёт, месяцем ранее в конце января отличие было +21,5%. И если рост запасов зерна ранее можно было объяснить низкими темпами экспорта, так как отгрузки января-2026 были на -8% ниже января 2025г, то в дальнейшем этот аргумент не работает, поскольку экспорт зерна теперь выше прошлогодних показателей. Ведь в феврале 2026 года экспорт зерна по оперативным данным (3,28 млн.т) пока превосходит февраль-2025 на 33%. Значит большой расход зерна на экспортные операции идёт из элеваторов и хлебоприемных предприятий, чем из сельхозорганизаций, а также продолжается сокращение внутреннего потребления зерна. Эти факторы обеспечивают общую стабильность внутренних цен на зерно практически с октября-2025 по настоящее время.

**На мировом рынке** котировки зерна и масличных были крайне волатильными: сначала в минусе от охлаждения торговых отношений США и Китая, затем резко выросли вслед за нефтью и геополитическими факторами, а в пятницу снова упали на хороших погодных условиях в США, где дожди прервали засуху. Кроме того, снижению цен способствовали падения экспортных продаж пшеницы США за неделю на +58% до 189,9 тыс.т и недельных продаж кукурузы США на 22% до 1171,8 тыс.т. Международный Совет по Зерну (IGC) прогнозирует снижение мирового производства пшеницы в 2026-27г до 822 млн.т против 845 млн.т в текущем сезоне.

**На наличном рынке** Иордания (MITS) приобрела 60 тыс.т мукомольной пшеницы с поставкой в первой половине июня (старый урожай) по цене 277,5 \$/t CFR у компании CHS.

**Рынок фрахта** продолжил прибавлять по индексу Baltic Dry (BDI) до 2056 единиц против 2028 неделю назад. По данным Rufco: ставки фрахта балкеров 3- 5тыс.т Azov Sea–Marmara Sea выросли до 53-54 \$/t (+1), а рынок черноморских балкеров стабилен – ставки фрахта Черного моря на балкеры 25тыс.т Black Sea– Egypt без изменений 15-16\$/t (0).

**Цены на нефть** поднялись к 112\$/bbl Brent и выше, но в уже упали на -10% после заявления Д.Трампа о приостановке на пять дней нанесения ударов по объектам энергетики Ирана.

**Курс рубля** совершил резкое падение и потом отскок, не реагируя на решение ЦБ РФ по ключевой ставке. Он снизил её на ожидаемые 0,5% до 15% годовых. Рубль в коридоре 83-85 руб. за \$1 и 12-12,3 руб. за юань, но сейчас рубль отвоевывает потери.

#### **Зерно: средние цены, руб./т. EXW Европейская Россия, с НДС (10%)**

| индекс ПроЗерно           | 27.02.2026 | 06.03.2026 | 13.03.2026 | 20.03.2026 | последнее изменение | Feb-26 | Mar-25 |
|---------------------------|------------|------------|------------|------------|---------------------|--------|--------|
| Пшеница 3 класса (кл.23%) | 14 610     | 14 690     | 14 700     | 14 645     | -55                 | 14 686 | 18 058 |
| то же \$/t                | \$189,1    | \$185,6    | \$183,2    | \$174,3    | -\$8,9              | \$191  | \$211  |
| Пшеница 4 класса          | 13 400     | 13 485     | 13 505     | 13 505     | 0                   | 13 449 | 17 119 |
| то же \$/t                | \$173,4    | \$170,4    | \$168,3    | \$160,8    | -\$7,6              | \$175  | \$200  |
| Продовольственная рожь    | 13 660     | 13 700     | 13 940     | 14 090     | 150                 | 13 676 | 15 358 |
| то же \$/t                | \$176,8    | \$173,1    | \$173,8    | \$167,7    | -\$6,0              | \$177  | \$179  |
| Фуражная пшеница          | 12 275     | 12 410     | 12 405     | 12 465     | 60                  | 12 335 | 16 298 |
| то же \$/t                | \$158,9    | \$156,8    | \$154,6    | \$148,4    | -\$6,2              | \$160  | \$190  |
| Фуражный ячмень           | 13 865     | 13 865     | 13 860     | 13 895     | 35                  | 13 786 | 16 419 |

|                     |         |         |         |         |                |        |        |
|---------------------|---------|---------|---------|---------|----------------|--------|--------|
| то же \$/t          | \$179,4 | \$175,2 | \$172,8 | \$165,4 | <b>-\$7,3</b>  | \$179  | \$192  |
| Пивоваренный ячмень | 19 200  | 19 500  | 19 500  | 19 500  | <b>0</b>       | 18 925 | 19 875 |
| то же \$/t          | \$248,5 | \$246,4 | \$243,1 | \$232,1 | <b>-\$10,9</b> | \$246  | \$232  |
| Фуражная кукуруза   | 13 310  | 13 330  | 13 315  | 13 240  | <b>-75</b>     | 13 404 | 16 570 |
| то же \$/t          | \$172,2 | \$168,4 | \$166,0 | \$157,6 | <b>-\$8,3</b>  | \$174  | \$193  |
| Горох               | 13 895  | 13 750  | 13 700  | 13 795  | <b>95</b>      | 13 860 | 25 721 |
| то же \$/t          | \$179,8 | \$173,7 | \$170,8 | \$164,2 | <b>-\$6,5</b>  | \$180  | \$300  |

\* Индекс пивоваренного ячменя – средние цены на базе EXW Центральное Черноземье

#### Итак:

- цены на **пшеницу 3 класса** в основном скорректировались вниз: выросли только на Юге на +100руб./т и на Урале на +135руб./т, вниз в Центре на -30руб./т, в Черноземье на -40руб./т, в Поволжье на -240руб./т и в Сибири на -115руб./т;
- цены на **пшеницу 4 класса** также в основном снижались: выросли только в Центре на +110руб./т и на Юге на +135руб./т, вниз в Черноземье на -90руб./т, в Поволжье на -165руб./т, на Урале на -235руб./т и в Сибири на -85руб./т;
- цены на **пшеницу 5 класса** менялись по-разному: снизились в Центре на -80руб./т, в Поволжье на -40руб./т и на Урале на -150руб./т, выросли в Черноземье на +135руб./т, на Юге на +235руб./т и в Сибири на +150руб./т;
- цены на **фуражный ячмень** менялись также разнонаправленно: восстановились в Центре на +110руб./т, на Юге на +115руб./т и на Урале на +165руб./т, снизились в Поволжье на -85руб./т и Сибири на -15руб./т, а в Черноземье без изменений;
- цены на **продовольственную рожь** в основном продолжили рост: в Центре на +50руб./т, в Поволжье на +400руб./т и на Урале на +50руб./т, а в Черноземье и Сибири без изменений;
- цены на **кукурузу** в основном снижались: в Центре -90руб./т, в Черноземье на -90руб./т и в Поволжье на -215руб./т, выросли на Юге на +100руб./т, а в Приморском крае без изменений;
- цены на **горох** снизились в Центре и Черноземье на -30руб./т и в Сибири на -85руб./т, выросли на Юге на +185руб./т и Поволжье на +140руб./т, в портах Черного моря без изменений.

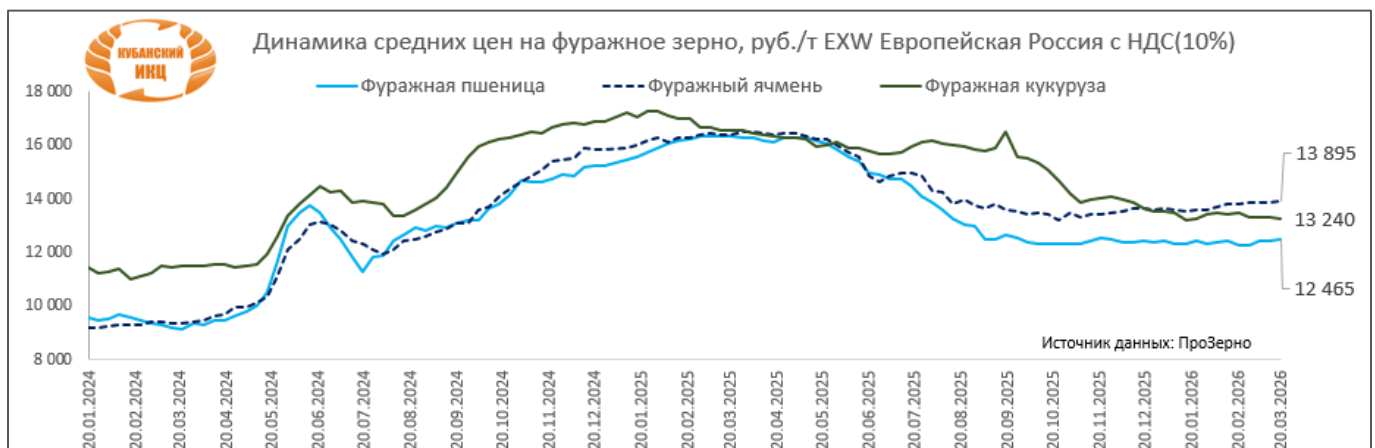
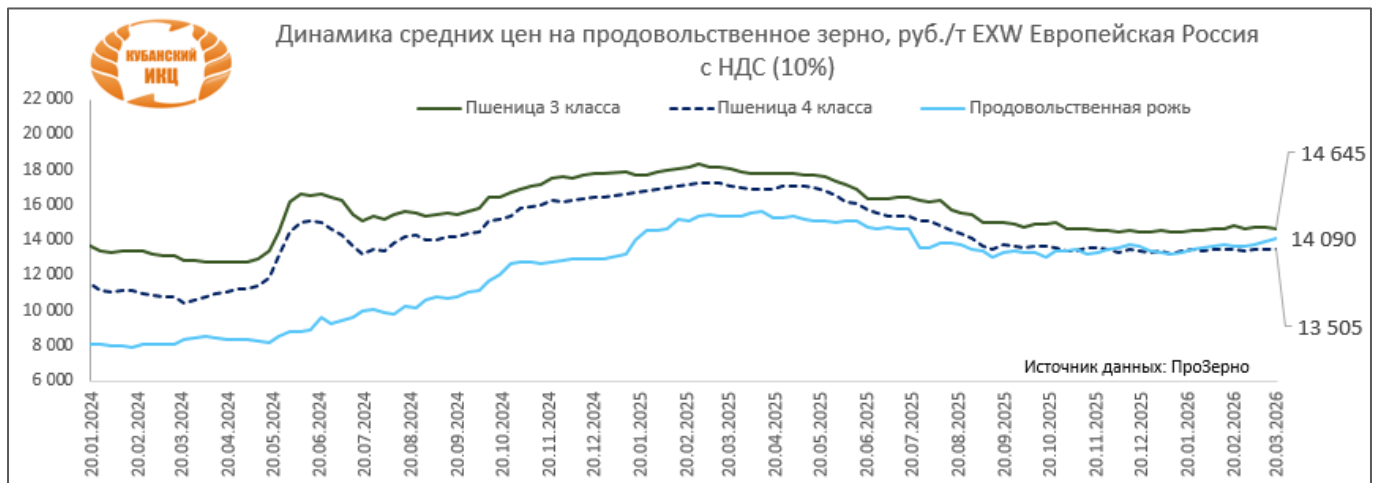
#### Продовольственное зерно: средние цены (спрос – предложение), руб./тн, EXW с НДС (10%)

| Регион                               | Пшеница 3 класса |               | Пшеница 4 класса |               | Рожь группа А |               |
|--------------------------------------|------------------|---------------|------------------|---------------|---------------|---------------|
|                                      | 13.03.26         | 20.03.26      | 13.03.26         | 20.03.26      | 13.03.26      | 20.03.26      |
| <b>Центральный район</b>             | <b>13 870</b>    | <b>13 840</b> | <b>12 400</b>    | <b>12 510</b> | <b>13 988</b> | <b>14 038</b> |
| Брянская область                     | 13500-14000      | 13200-13700   | 12300-12700      | 12600-12900   | 15000-15400   | 15200-15600   |
| Курская область                      | 14100-14500      | 14000-14500   | 12800-13200      | 12800-13200   | 13500-14000   | 13500-14000   |
| Орловская область                    | 13700-14300      | 13700-14300   | 12800-13200      | 12800-13200   | 13500-14000   | 13500-14000   |
| Рязанская область                    | 13600-14000      | 13700-14100   | 11700-12000      | 11800-12100   | 13000-13500   | 13000-13500   |
| Тульская область                     | 13300-13700      | 13400-13800   | 12200-12600      | 12200-12600   | -             | -             |
| <b>Центральное Черноземье</b>        | <b>14 025</b>    | <b>13 988</b> | <b>13 163</b>    | <b>13 075</b> | <b>14 167</b> | <b>14 167</b> |
| Белгородская область                 | 14100-14600      | 14000-14500   | 13200-14000      | 13200-13600   | -             | -             |
| Воронежская область                  | 13700-14100      | 14300-14600   | 13500-13800      | 13500-13900   | 14000-14500   | 14000-14500   |
| Липецкая область                     | 13400-13800      | 13300-13600   | 12600-13000      | 12500-12900   | 13700-14300   | 13700-14300   |
| Тамбовская область                   | 14000-14500      | 13600-14000   | 12400-12800      | 12300-12700   | 14000-14500   | 14000-14500   |
| <b>Юг и Северный Кавказ</b>          | <b>16 550</b>    | <b>16 650</b> | <b>15 600</b>    | <b>15 733</b> |               |               |
| Ростовская область                   | 15600-16200      | 15900-16200   | 15200-15700      | 15500-16000   | -             | -             |
| Краснодарский край                   | 16800-17200      | 17000-17300   | 16200-16500      | 16200-16500   | -             | -             |
| Ставропольский край                  | 16500-17000      | 16500-17000   | 14600-15400      | 14800-15400   | -             | -             |
| <b>Поволжье</b>                      | <b>14 350</b>    | <b>14 110</b> | <b>12 863</b>    | <b>12 700</b> | <b>13 663</b> | <b>14 063</b> |
| Пензенская область                   | 13500-14000      | 13500-14000   | 11600-12100      | 11700-12200   | -             | -             |
| Самарская область                    | 14300-14700      | 14000-14300   | 12500-13000      | 12700-13100   | 13000-13500   | 13800-14200   |
| Саратовская область                  | 14300-14800      | 14000-14500   | 12800-13200      | 12800-13200   | 13000-13400   | 13200-14000   |
| Волгоградская область                | 14500-15000      | 14600-15000   | 13200-13700      | 13300-13800   | 15000-15400   | 15000-15400   |
| Татарстан                            | 13400-13800      | 13400-13800   | 12000-12500      | 11800-12400   | 12800-13200   | 13200-13700   |
| <b>Южный Урал и Зауралье</b>         | <b>14 850</b>    | <b>14 983</b> | <b>11 650</b>    | <b>11 417</b> | <b>11 883</b> | <b>11 933</b> |
| Курганская область                   | 14800-15400      | 15000-16000   | 11000-13000      | 10500-12100   | 12500-13200   | 12800-13200   |
| Оренбургская область                 | 14000-14500      | 14000-14500   | 11700-12200      | 11700-12200   | 11000-12000   | 11000-12000   |
| Челябинская область                  | 15000-15400      | 15000-15400   | 10800-11200      | 10800-11200   | 11000-11600   | 11000-11600   |
| <b>Западная Сибирь</b>               | <b>13 100</b>    | <b>12 983</b> | <b>11 117</b>    | <b>11 033</b> | <b>10 583</b> | <b>10 583</b> |
| Омская область                       | 13700-14300      | 13200-13600   | 12700-13100      | 12800-13200   | 10000-11000   | 10000-11000   |
| Новосибирская область                | 12500-12900      | 12500-12900   | 10500-11000      | 10000-10500   | 10000-10500   | 10000-10500   |
| Алтайский край                       | 12400-12800      | 12700-13000   | 9500-9900        | 9700-10000    | 10800-11200   | 10800-11200   |
| <b>Восточная Сибирь</b>              | <b>12 550</b>    | <b>12 750</b> | <b>10 550</b>    | <b>10 650</b> |               |               |
| Кемеровская обл. / Красноярский край | 12300-12800      | 12500-13000   | 10400-10700      | 10500-10800   | -             | -             |

#### Фуражное зерно: средние цены (спрос – предложение), руб./тн, EXW с НДС (10%)

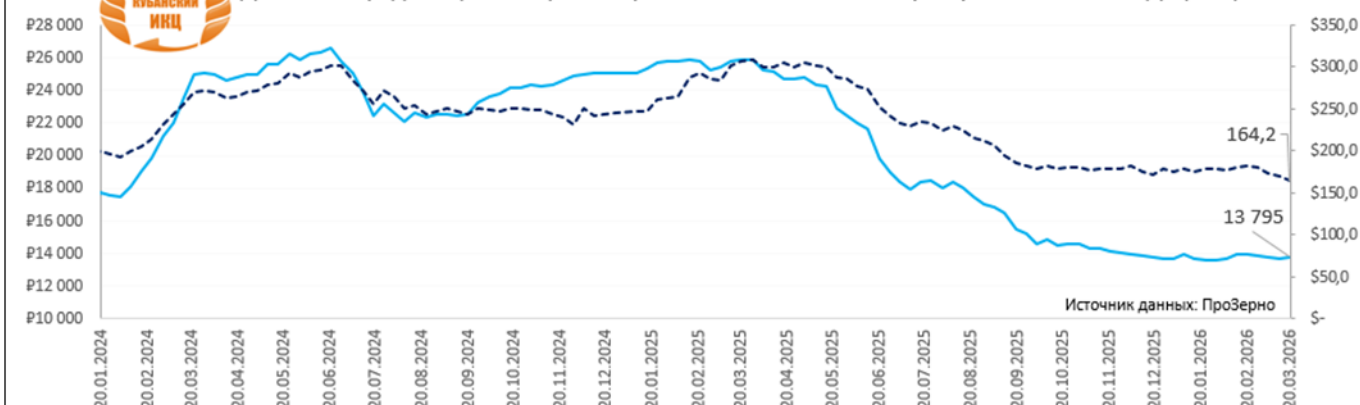
| Регион                        | Пшеница фуражная |               | Ячмень фуражный |               | Кукуруза фуражная |               |
|-------------------------------|------------------|---------------|-----------------|---------------|-------------------|---------------|
|                               | 13.03.26         | 20.03.26      | 13.03.26        | 20.03.26      | 13.03.26          | 20.03.26      |
| <b>Центральный район</b>      | <b>11 560</b>    | <b>11 480</b> | <b>12 910</b>   | <b>13 020</b> | <b>12 310</b>     | <b>12 220</b> |
| Брянская область              | 12000-12400      | 12000-12500   | 13300-13700     | 13300-13700   | 12300-12310       | 12310-12220   |
| Курская область               | 12000-12400      | 12000-12400   | 12800-13200     | 12800-13200   | 11600-12000       | 11500-11900   |
| Орловская область             | 12000-12400      | 12000-12400   | 12800-13200     | 12800-13200   | 12000-12500       | 12100-12500   |
| Рязанская область             | 10600-11000      | 10600-11000   | 12300-12800     | 12500-12800   | 12300-12500       | 12000-12400   |
| Тульская область              | 11500-12000      | 11600-12000   | 12700-13000     | 13000-13500   | 12400-12800       | 12400-12800   |
| <b>Центральное Черноземье</b> | <b>12 075</b>    | <b>12 188</b> | <b>13 563</b>   | <b>13 563</b> | <b>12 625</b>     | <b>12 538</b> |

|                                      |                    |                    |                    |                    |                    |                    |
|--------------------------------------|--------------------|--------------------|--------------------|--------------------|--------------------|--------------------|
| Белгородская область                 | 12000-12500        | 12000-12500        | 13200-13700        | 13200-13700        | 12000-12400        | 12000-12500        |
| Воронежская область                  | 12000-12300        | 12000-12500        | 13500-13800        | 13500-13800        | 12800-13200        | 12600-13000        |
| Липецкая область                     | 11500-12000        | 11900-12300        | 13600-13900        | 13600-13900        | 12900-13200        | 12700-13000        |
| Тамбовская область                   | 12000-12300        | 12000-12300        | 13200-13600        | 13200-13600        | 12000-12500        | 12000-12500        |
| <b>Юг и Северный Кавказ</b>          | <b>14 550</b>      | <b>14 783</b>      | <b>16 050</b>      | <b>16 167</b>      | <b>15 017</b>      | <b>15 117</b>      |
| Ростовская область                   | 14500-14800        | 14900-15400        | 15500-16000        | 15800-16200        | 14000-14600        | 14300-14800        |
| <i>Краснодарский край</i>            | <i>14500-15000</i> | <i>14500-15000</i> | <i>15800-16500</i> | <i>16000-16500</i> | <i>15200-15800</i> | <i>15400-15800</i> |
| Ставропольский край                  | 14000-14500        | 14300-14600        | 16000-16500        | 16000-16500        | 15000-15500        | 15000-15400        |
| <b>Поволжье</b>                      | <b>11 438</b>      | <b>11 400</b>      | <b>12 913</b>      | <b>12 830</b>      | <b>13 300</b>      | <b>13 088</b>      |
| Пензенская область                   | 10900-11300        | 11000-11300        | 12400-12700        | 12300-12600        | 12100-12500        | 12300-12600        |
| Самарская область                    | 11200-11600        | 11200-11600        | 12300-12700        | 12300-12700        | 12500-13000        | 12500-13000        |
| Саратовская область                  | 11200-11600        | 11200-11600        | 12500-13000        | 12500-13000        | 13200-13600        | 13200-13600        |
| Волгоградская область                | 12000-12300        | 12000-12400        | 14000-14300        | 14000-14300        | 13500-14000        | 13500-14000        |
| Татарстан                            | 10500-11100        | 10600-11100        | 12000-12500        | 12100-12500        | -                  | -                  |
| <b>Южный Урал и Зауралье</b>         | <b>10 050</b>      | <b>9 900</b>       | <b>11 417</b>      | <b>11 583</b>      |                    |                    |
| Курганская область                   | 9900-10500         | 9500-10000         | 11500-12500        | 11500-12500        |                    |                    |
| Оренбургская область                 | 10000-11000        | 10000-11000        | 11000-11500        | 11500-12000        |                    |                    |
| Челябинская область                  | 9000-9900          | 9000-9900          | 10800-11200        | 10800-11200        |                    |                    |
| <b>Западная Сибирь</b>               | <b>10 200</b>      | <b>10 350</b>      | <b>12 000</b>      | <b>11 983</b>      |                    |                    |
| Омская область                       | 11000-12000        | 11800-12200        | 12000-12500        | 12400-12600        |                    |                    |
| Новосибирская область                | 9700-10000         | 9500-9900          | 12000-12500        | 12000-12500        |                    |                    |
| Алтайский край                       | 9000-9500          | 9100-9600          | 11300-11700        | 11000-11400        |                    |                    |
| <b>Восточная Сибирь</b>              | <b>9 150</b>       | <b>9 250</b>       |                    |                    |                    |                    |
| Кемеровская обл. / Красноярский край | 8800-9500          | 9000-9500          | -                  | -                  |                    |                    |
| <b>Приморский край, СРТ</b>          |                    |                    |                    |                    | <b>15 400</b>      | <b>15 400</b>      |
| Славянка/Зарубино                    |                    |                    |                    |                    | 15300-15500        | 15300-15500        |





Динамика средних цен на горох в Европейской России за тонну на условиях EXW с НДС (10%)



**Горох: средние цены, руб./т EXW, с НДС (10%)**

| Индекс ПроЗерно: горох                      | 27.02.2026     | 06.03.2026     | 13.03.2026     | 20.03.2026     | последнее изменение |
|---|----------------|----------------|----------------|----------------|---------------------|
| <b>СРТ порт Азовское море, без НДС</b>      | <b>16 000</b>  | <b>16 000</b>  | <b>16 000</b>  | <b>16 000</b>  | <b>► 000</b>        |
| <b>СРТ порт Азовское море, \$/t без НДС</b> | <b>\$207,1</b> | <b>\$202,1</b> | <b>\$199,4</b> | <b>\$190,5</b> | <b>-\$9,0</b>       |
| Юг и Северный Кавказ, с НДС                 | 16 667         | 16 667         | 16 667         | 16 850         | ▲ 183               |
| Центр и Черноземье, с НДС                   | 12 833         | 12 694         | 12 544         | 12 517         | ▼ -28               |
| Поволжье, с НДС                             | 12 183         | 11 883         | 11 883         | 12 025         | ▲ 142               |
| Западная Сибирь, с НДС                      | 11 583         | 11 583         | 12 250         | 12 167         | ▼ -083              |

**Средние цены (покупки-продажи) муки, руб./т EXW, с НДС (10%)**

| индекс ПроЗерно              | 27.02.2026 | 06.03.2026 | 13.03.2026 | 20.03.2026 | последнее изменение | Feb-26 | Mar-25 |
|------------------------------|------------|------------|------------|------------|---------------------|--------|--------|
| Пшеничная мука высшего сорта | 24 320     | 24 370     | 24 260     | 23 900     | -360                | 24 090 | 26 293 |
| то же \$/t                   | \$314,7    | \$307,9    | \$302,4    | \$284,5    | -\$17,9             | \$313  | \$307  |
| Пшеничная мука 1 сорта       | 21 830     | 21 865     | 21 850     | 21 440     | -410                | 21 770 | 24 053 |
| то же \$/t                   | \$282,5    | \$276,2    | \$272,4    | \$255,2    | -\$17,1             | \$282  | \$281  |
| Пшеничная мука 2 сорта       | 18 180     | 18 945     | 19 115     | 18 790     | -325                | 18 258 | 20 599 |
| то же \$/t                   | \$235,3    | \$239,4    | \$238,3    | \$223,7    | -\$14,6             | \$237  | \$240  |
| Ржаная обдирная мука         | 21 245     | 21 485     | 21 440     | 21 485     | 45                  | 21 303 | 20 374 |
| то же \$/t                   | \$274,9    | \$271,4    | \$267,2    | \$255,8    | -\$11,5             | \$276  | \$238  |

**Средние цены на крупы в Европейской России, руб./тн, EXW с НДС (10%)**

| индекс ПроЗерно         | 27.02.2026 | 06.03.2026 | 13.03.2026 | 20.03.2026 | последнее изменение | Feb-26 | Mar-25 |
|-------------------------|------------|------------|------------|------------|---------------------|--------|--------|
| Гречневая крупа 1 сорта | 34 365     | 33 565     | 33 770     | 34 395     | 625                 | 33 871 | 29 294 |
| то же \$/t              | \$444,7    | \$424,1    | \$420,9    | \$409,5    | -\$11,5             | \$439  | \$342  |
| Рисовая крупа 1 сорта   | 46 000     | 46 000     | 46 265     | 46 265     | 0                   | 45 916 | 61 816 |
| то же \$/t              | \$595,3    | \$581,2    | \$576,7    | \$550,8    | -\$25,9             | \$596  | \$721  |
| Пшено 1 сорта           | 24 815     | 24 690     | 24 750     | 25 665     | 915                 | 24 725 | 27 774 |
| то же \$/t              | \$321,1    | \$311,9    | \$308,5    | \$305,5    | -\$3,0              | \$321  | \$324  |

**Цены закупки зерна предприятий-переработчиков по регионам РФ (с НДС) по состоянию на 20.03.2026г.**

| Наименование субъекта | пшеница 3 класс | пшеница 4 класс | рожь прод. | овес прод. | пшеница фуражная | ячмень фуражный | овес фуражный |
|-----------------------|-----------------|-----------------|------------|------------|------------------|-----------------|---------------|
| Алтайский край        | 13 125          | 10 950          |            | 9 000      | 10 875           |                 |               |
| Белгородская область  | 15 667          | 14 825          |            |            | 14 606           | 15 934          |               |
| Брянская область      | 13 600          | 13 467          |            |            | 13 450           | 14 000          | 11 200        |
| Владимирская область  | 14 500          | 13 250          | 17 250     |            |                  |                 |               |
| Волгоградская область | 14 125          | 14 100          | 17 000     | 14 000     |                  |                 |               |
| Воронежская область   | 15 950          | 14 700          |            | 12 000     | 14 700           | 15 067          |               |
| Кемеровская область   |                 |                 |            |            | 11 100           | 12 500          | 8 300         |
| Кировская область     |                 |                 |            |            | 12 000           |                 |               |
| Краснодарский край    | 17 380          | 16 720          |            |            | 16 225           |                 |               |
| Курганская область    | 14 520          | 10 233          |            | 10 000     |                  |                 |               |
| Курская область       | 15 800          | 14 800          |            | 11 000     | 13 983           | 14 833          |               |
| Липецкая область      | 15 020          |                 | 18 000     |            | 13 750           |                 |               |
| Московская область    | 15 700          | 14 643          |            |            | 14 100           | 15 000          |               |
| Нижегородская область | 13 750          | 11 900          | 15 500     |            | 11 900           | 13 000          |               |
| Новосибирская область | 12 450          | 10 875          |            |            | 10 867           | 11 600          | 8 750         |
| Омская область        | 12 357          | 11 240          |            | 9 350      | 11 000           |                 |               |
| Оренбургская область  | 13 750          | 11 800          |            |            | 11 600           | 12 540          |               |
| Орловская область     |                 |                 |            | 10 275     | 13 500           | 14 500          |               |
| Пензенская область    | 13 275          | 13 267          |            |            | 13 080           |                 |               |

|                      |        |        |        |        |        |        |       |
|----------------------|--------|--------|--------|--------|--------|--------|-------|
| Пермский край        | 15 833 | 13 550 | 15 000 |        | 11 700 |        |       |
| Респ. Адыгея         |        |        |        |        | 16 500 |        |       |
| Респ. Башкортостан   |        | 11 100 | 13 250 |        | 11 100 |        |       |
| Респ. Татарстан      |        |        |        |        | 12 650 |        |       |
| Респ. Удмуртия       | 14 900 | 13 900 |        |        |        |        |       |
| Респ. Чувашия        | 13 833 | 12 667 | 13 250 |        | 10 000 |        |       |
| Ростовская область   |        | 18 050 |        |        | 17 093 |        |       |
| Рязанская область    | 14 500 | 13 925 |        |        |        | 13 800 |       |
| С.-Петербург         | 18 950 | 16 500 |        |        | 16 250 | 17 000 |       |
| Самарская область    | 13 970 | 12 800 | 14 333 |        | 12 250 |        |       |
| Саратовская область  | 14 286 | 13 010 |        |        |        |        |       |
| Свердловская область |        |        |        |        | 10 500 | 10 800 | 9 500 |
| Ставропольский край  | 17 167 | 16 500 |        |        | 16 500 |        |       |
| Тамбовская область   | 14 150 | 14 046 |        |        | 13 978 | 14 300 |       |
| Тверская область     | 17 250 | 17 250 |        |        | 14 800 | 15 600 |       |
| Томская область      | 13 750 | 10 900 |        |        | 10 700 | 11 800 | 8 850 |
| Тульская область     | 14 400 | 13 920 |        |        | 13 367 | 14 300 |       |
| Тюменская область    | 15 000 | 10 000 |        | 10 000 | 10 000 |        |       |
| Челябинская область  | 15 611 | 10 975 | 9 350  | 10 750 | 10 800 | 10 450 |       |
| Ярославская область  | 17 000 | 15 000 |        |        |        |        |       |

\*Информация получена на основании мониторинга цен, проводимого ИКАР. Цены реальных сделок являются предметом переговоров между продавцом и покупателем с учетом: объемов поставок, условий поставок, порядка оплаты, и могут отличаться от ценовых индексов, как в большую, так и меньшую сторону. (ИСТОЧНИК: ИКАР)

Ниже приведем **оптовые закупочные цены на пшеницу (руб./т), без НДС**. Цены собираются с сайтов компаний дважды в сутки, до 11:00 (МСК) и до 15:00 (МСК) и носят ознакомительный характер, Zerno.Ru не несет ответственность за несоответствие представленных цен актуальным ценам продаж.

#### Оптовые закупочные цены на пшеницу по регионам, минимум и максимум, руб./т без НДС на 23.03.2026г.

| Регион              | Класс 3 (RUB/MT) | Класс 4 (RUB/MT) | Класс 5 (RUB/MT) |
|---------------------|------------------|------------------|------------------|
| Воронежская область | 10400-10800      | 9800-10300       | 9300-9300        |
| Краснодарский край  | 15000-15600      | 14550-16000      | 14000-15700      |
| Республика Чувашия  | 11818-12273      | 10000-10909      | 9091-9091        |
| Ростовская область  | 14000-15200      | 13500-15000      | 12800-14900      |
| Тамбовская область  | 11250-11850      | 10600-11100      | 9900-10400       |

ИСТОЧНИК: ZERNO.RU

#### Оптовые закупочные цены на кукурузу без НДС, руб./т на 23.03.2026г.

| Город          | Фирма                                       | Класс 1 | Класс 3 |
|----------------|---|---------|---------|
| Воронеж        | Мукомольный завод "Терновский", ООО (Астон) |         | 10 500  |
| Ростов-на-Дону | Астон Крахмало-Продукты. Ибреть (Астон)     |         | 13 100  |
|                | РЗТ (Ростовский зерновой терминал)          | 14 000  |         |

ИСТОЧНИК: ZERNO.RU

#### Оптовые закупочные цены на ячмень без НДС, руб./т 23.03.2026г.

| Название города | Наименование организации               | Класс 1 | Класс 2 | Класс 3 |
|-----------------|--|---------|---------|---------|
| Азов            | Азовский портовый элеватор (Астон)     |         |         | 15000   |
|                 | РЗТ (Агропорт Устье Дона)              | 14700   |         |         |
| Краснодар       | Био Ферма, Кисляковка (Астон)          |         |         | 15000   |
| Новороссийск    | АО "КСК" (Гефест Агро)                 |         | 13200   |         |
| Ростов-на-Дону  | Астон, АО                              |         |         | 15000   |
|                 | Глубокинский филиал (Астон)            |         |         | 14000   |
|                 | Зерновой экспорт, ООО (Ростов-на-Дону) | 14900   |         |         |
|                 | ООО "Диона" (Гефест Агро)              |         |         | 13000   |
|                 | Трубецкой филиал (Астон)               |         |         | 14000   |

ИСТОЧНИК: ZERNO.RU

#### Средние закупочные цены на пшеницу 4 класса, протеин ≥ 12,5% в портах, на 23.03.2026г., без НДС

| Базис        | Фирма                              | RUB/MT | EURO/MT | USD/MT |
|--------------|------------------------------------|--------|---------|--------|
| Новороссийск | НЗТ (Деметра Трейдинг)             | 16 000 | 164,46  | 190,48 |
|              | НКХП (Деметра Трейдинг)            | 16 000 | 164,46  | 190,48 |
|              | РЗТ (Зерновой комбинат КСК)        | 15 400 | 158,29  | 183,34 |
|              | АО "КСК" (Гефест Агро)             | 15 400 | 158,29  | 183,34 |
|              | Деревянко В.И., КФХ (КСК)          | 15 000 | 154,18  | 178,58 |
|              | Евразия Трейдинг (КСК СРТ)         | 15 000 | 154,18  | 178,58 |
| Тамань       | ЗТКТ (Деметра Трейдинг)            | 16 000 | 164,46  | 190,48 |
| Азов         | РЗТ (Агропорт Устье Дона)          | 15 000 | 154,18  | 178,58 |
|              | Азовский портовый элеватор (Астон) | 15 000 | 154,18  | 178,58 |
|              | Деревянко В.И., КФХ (Азов)         | 14 300 | 146,99  | 170,24 |
| Ростов-на-   | РЗТ (Ростовский зерновой терминал) | 15 000 | 154,18  | 178,58 |

|          |  |        |        |        |
|----------|--|--------|--------|--------|
| Дону     |  |        |        |        |
|          | Астон, АО                              | 15 000 | 154,18 | 178,58 |
|          | Зерновой экспорт, ООО (Ростов-на-Дону) | 14 700 | 151,10 | 175,00 |
|          | Константиновский филиал (Астон)        | 14 700 | 151,10 | 175,00 |
|          | Юг Руси, АО                            | 14 400 | 148,01 | 171,43 |
|          | ООО "Диона" (Гефест Агро)              | 14 000 | 143,90 | 166,67 |
| Таганрог | ТСРЗ СРТ (Евразия Трейдинг)            | 14 800 | 152,12 | 176,19 |

ИСТОЧНИК: ZERNO.RU

**Динамика и товарная структура экспорта зерна из России в 2025-26 с/х г., тонн  
(Оценка ПроЗерно в портах, с учетом санкционных стран и Казахстана)**

| Месяц       | Пшеница           | Ячмень           | Кукуруза         | Рожь         | Овес         | Горох          | Нут            | Общий итог        |
|-------------|-------------------|------------------|------------------|--------------|--------------|----------------|----------------|-------------------|
| июль        | 1 682 751         | 530 132          | 523 268          | 1 294        |              | 89 067         | 16 632         | 2 843 143         |
| август      | 4 132 815         | 660 604          | 204 759          | 321          | 380          | 245 276        | 25 020         | 5 269 174         |
| сентябрь    | 4 352 357         | 666 829          | 114 334          |              | 126          | 138 678        | 64 552         | 5 336 877         |
| октябрь     | 5 151 465         | 529 775          | 243 758          | 420          | 63           | 175 255        | 83 795         | 6 184 530         |
| ноябрь      | 5 104 351         | 401 444          | 485 169          | 259          | 132          | 58 927         | 44 772         | 6 095 054         |
| декабрь     | 3 940 689         | 255 487          | 476 406          | 812          | 2 619        | 60 772         | 56 432         | 4 793 218         |
| январь      | 2 734 406         | 126 365          | 306 238          | 2 092        | 1 015        | 62 605         | 22 920         | 3 255 641         |
| февраль     | 2 421 380         | 330 590          | 398 919          | 1 305        | 66           | 97 540         | 31 981         | 3 281 780         |
| март        | 2 218 691         | 108 577          | 230 258          |              |              | 8 800          | 4 616          | 2 570 942         |
| <b>Итог</b> | <b>31 738 906</b> | <b>3 609 803</b> | <b>2 983 110</b> | <b>6 503</b> | <b>4 401</b> | <b>936 920</b> | <b>350 719</b> | <b>39 630 361</b> |

ИСТОЧНИК: ПроЗерно

**Недельная динамика и товарная структура экспорта зерна из России  
февраль-март 2026 (без учета Казахстана)**

| Дата                 | Пшеница   | Ячмень | Кукуруза | Горох  | Нут    | Общий итог |
|----------------------|-----------|--------|----------|--------|--------|------------|
| 23 февраля - 1 марта | 573 227   | 60 597 | 98 292   | 25 854 | 10 970 | 768 940    |
| 2 - 8 марта          | 1 063 709 | 17 557 | 105 084  | 5 798  |        | 1 192 148  |
| 9 - 15 марта         | 878 602   | 52 685 | 104 338  | 3 002  | 3 614  | 1 042 241  |

**Недельный экспорт** сократился на 13% и составил 1 042,2 тыс.т зерна, из них: 878,6 тыс.т **пшеницы**, 52,7 тыс.т **ячменя**, 104,3 тыс.т **кукурузы**, 3,3 тыс.т **гороха** и 3,6 тыс.т **нута**.

**Итог экспорта за февраль** – 3,281 млн.т, из них: 2,4 млн.т **пшеницы**, 330,6 тыс.т **ячменя**, 398,9 тыс.т **кукурузы**, 1,3 тыс.т **ржи**, 97,5 тыс.т **гороха** и 32,0 тыс.т **нута**.

**БИРЖЕВЫЕ ТОВАРНЫЕ АУКЦИОНЫ НА АО НТБ**

**Анонс товарных аукционов на неделю 23-27 марта 2026 года:**

| Заказчик                   | Направленность | Товар                               | Дни недели        | Базис поставки           | Объем, |
|----------------------------|----------------|-------------------------------------|-------------------|--------------------------|--------|
| ООО "Тамбовский бекон"     | покупка        | Ячмень кормовой, без НДС            | Пн, вт            | СРТ Тамбовская область   | 600    |
| ООО "Тамбовский бекон"     | покупка        | Кукуруза кормовая, без НДС          | Пн, вт            | СРТ Тамбовская область   | 5 000  |
| ООО "Тамбовский бекон"     | покупка        | Пшеница кормовая 10,5-13,4, без НДС | Пн, вт            | СРТ Тамбовская область   | 12 000 |
| ООО "Заказчик №1"          | покупка        | Пшеница 4 класс 12,5%, без НДС      | Пн, вт            | СРТ НЗТ                  | 1 240  |
| ООО "Ресурс Агро Трейдинг" | покупка        | Пшеница 4 класс 12,5%, без НДС      | Пн, вт, ср,чт, пт | СРТ Ростов-на-Дону       | 10 500 |
| ООО "Топ Грейн"            | покупка        | Пшеница 12,5%, без НДС              | Пн                | СРТ КСК                  | 900    |
| ООО "Агропоставка МТ"      | покупка        | Ячмень, с НДС                       | Пн                | ДАР Орловская область    | 5 000  |
| ООО "Доставка Морем Агро"  | покупка        | Пшеница 12,5%, без НДС              | Пн, вт, ср,чт, пт | СРТ ЗТТ                  | 2 550  |
| ООО "Агропоставка МТ"      | покупка        | Ячмень, с НДС                       | Пн                | ДАР Белгородская область | 30 000 |
| ООО "Белгородский бройлер" | покупка        | Пшеница, с НДС                      | Пн, вт, ср,чт, пт | СРТ Белгородская область | 2 500  |
| ООО "Агропоставка МТ"      | покупка        | Ячмень, с НДС                       | Пн                | ДАР Курская область      | 20 000 |
| ООО "Заказчик №1"          | покупка        | Пшеница 4 класс 12,5%, без НДС      | Пн, вт            | СРТ НЗТ                  | 1 200  |
| ООО "АПК АСТ Компани М"    | покупка        | Пшеница 3 класс 13,5%, без НДС      | Пн, вт, ср,чт, пт | СРТ КСК                  | 2 550  |
| ООО "АПК АСТ Компани М"    | покупка        | Пшеница 4 класс 11,5%, без НДС      | Пн, вт, ср,чт, пт | СРТ КСК                  | 2 550  |

|                            |         |                                |                   |                          |        |
|----------------------------|---------|--------------------------------|-------------------|--------------------------|--------|
| ООО "АПК АСТ Компани М"    | покупка | Пшеница 4 класс 12,5%, без НДС | Пн, вт, ср,чт, пт | СРТ КСК                  | 2 550  |
| ООО "АПК АСТ Компани М"    | покупка | Пшеница 5 класс 10,5%, без НДС | Пн, вт, ср,чт, пт | СРТ КСК                  | 2 550  |
| ООО "ОЗК Трейдинг"         | покупка | Пшеница 4 класс 12,5%, без НДС | Пн, вт            | СРТ НКХП                 | 13 200 |
| ООО "Ресурс Агро Трейдинг" | покупка | Пшеница 4 класс 12,5%, без НДС | Пн, вт, ср,чт, пт | СРТ ТМТП                 | 30 000 |
| ООО "Доставка Морем Агро"  | покупка | Пшеница 12,5%, без НДС         | Пн, вт, ср,чт, пт | СРТ КСК                  | 7 000  |
| ООО "Заказчик №5"          | покупка | Пшеница 4 класс 12,5%, без НДС | Пн, вт, ср,чт, пт | СРТ КСК                  | 4 500  |
| ООО "Агропоставка МТ"      | покупка | Пшеница 5 класс, с НДС         | Пн                | ДАР Брянская область     | 10 000 |
| ООО "Агропоставка МТ"      | покупка | Пшеница 5 класс, с НДС         | Пн                | ДАР Орловская область    | 10 000 |
| ООО "Агропоставка МТ"      | покупка | Пшеница 5 класс, с НДС         | Пн                | ДАР Белгородская область | 25 000 |
| ООО "Агропоставка МТ"      | покупка | Пшеница 5 класс, с НДС         | Пн                | ДАР Курская область      | 10 000 |
| ООО "Зерновой экспорт"     | покупка | Пшеница 4 класс, без НДС       | Пн                | СРТ НКХП                 | 210    |
| ООО "Зерновой экспорт"     | покупка | Пшеница 5 класс, без НДС       | Пн                | СРТ НКХП                 | 210    |
| АО "Гранари Ресурсы"       | покупка | Пшеница 4 класс 12,5%, без НДС | Пн                | СРТ КСК                  | 10 050 |
| ООО "Зерновой экспорт"     | покупка | Ячмень, без НДС                | Пн                | СРТ НКХП                 | 210    |

#### Сводные итоги последних торгов на товарных аукционах:

| Дата торгов | Направленность | Товар   | Заказчик аукциона  | Условия поставки (на условиях СРТ Инкотермс 2020)  | Объем торгов, тонн | Средневзвешенная цена, руб. |
|-------------|----------------|---|--------------------|--|--------------------|-----------------------------|
| 23.03.2026  | Покупка        | Пш.4кл.,12,5% - Д.Тр, без НДС                 | ООО "Заказчик №1"  | АВТОтранспортом в течение 15 дней с п/н ООО "НЗТ"  | 620                | 16 960                      |
| 23.03.2026  | Покупка        | Пшеница 4 класса, протеин 12,5%, цена без НДС | ООО "ОЗК Трейдинг" | ЖД транспортом в течение 45 дней с п/н ПАО "НКХП"  | 600                | 17 150                      |
| 23.03.2026  | Покупка        | Пшеница 4 класса, протеин 12,5%, цена без НДС | ООО "ОЗК Трейдинг" | АВТОтранспортом в течение 15 дней с п/н ПАО "НКХП" | 3 000              | 16 928                      |
| 20.03.2026  | Покупка        | Пш.4кл.,12,5% - Д.Тр, без НДС                 | ООО "Заказчик №1"  | ЖД транспортом в течение 45 дней с п/н ООО "НЗТ"   | 600                | 16 450                      |
| 20.03.2026  | Покупка        | Пш.4кл.,12,5% - Д.Тр, без НДС                 | ООО "Заказчик №1"  | АВТОтранспортом в течение 15 дней с п/н ООО "НЗТ"  | 620                | 17 000                      |
| 20.03.2026  | Покупка        | Пшеница 4 класса, протеин 12,5%, цена без НДС | ООО "ОЗК Трейдинг" | ЖД транспортом в течение 45 дней с п/н ПАО "НКХП"  | 600                | 17 050                      |
| 20.03.2026  | Покупка        | Пшеница 4 класса, протеин 12,5%, цена без НДС | ООО "ОЗК Трейдинг" | АВТОтранспортом в течение 15 дней с п/н ПАО "НКХП" | 3 000              | 17 051                      |
| 19.03.2026  | Покупка        | Пш.4кл.,12,5% - Д.Тр, без НДС                 | ООО "Заказчик №1"  | ЖД транспортом в течение 45 дней с п/н ООО "НЗТ"   | 600                | 16 450                      |
| 19.03.2026  | Покупка        | Пш.4кл.,12,5% - Д.Тр, без НДС                 | ООО "Заказчик №1"  | АВТОтранспортом в течение 15 дней с п/н ООО "НЗТ"  | 620                | 17 085                      |
| 19.03.2026  | Покупка        | Пшеница 4 класса, протеин 12,5%, цена без НДС | ООО "ОЗК Трейдинг" | ЖД транспортом в течение 45 дней с п/н ПАО "НКХП"  | 600                | 17 200                      |
| 19.03.2026  | Покупка        | Пшеница 4 класса, протеин 12,5%, цена без НДС | ООО "ОЗК Трейдинг" | АВТОтранспортом в течение 15 дней с п/н ПАО "НКХП" | 3 000              | 17 027                      |

#### МИРОВОЙ РЫНОК ЗЕРНОВЫХ КУЛЬТУР

##### Мировой рынок зерна и масличных: соя подорожала в понедельник, пшеница и кукуруза подешевели

В понедельник, **23 марта 2026 года**, пшеничный рынок завершил торги снижением фьючерсов на всех трех биржах. Майские котировки мягкой озимой пшеницы на Чикагской товарной бирже CBOT снизились до \$215,96 за тонну, майские фьючерсы твердой озимой пшеницы КСВТ в Канзас-Сити - до \$221,65 за тонну, майские фьючерсы твердой яровой пшеницы MGEX в Миннеаполисе - до \$230,38 за тонну.

Майские фьючерсы пшеницы SRW в Чикаго закрылись на отметке \$5,87-3/4, снизившись на 7 1/2 цента, июльские фьючерсы пшеницы в Чикаго закрылись на отметке \$6,00, снизившись на 7 1/4 цента. Майские фьючерсы пшеницы HRW в Канзас-Сити закрылись на отметке \$6,03-1/4, снизившись на 3 цента, июльские фьючерсы закрылись на отметке \$6,18-1/4, снизившись на 3 цента. Майские фьючерсы яровой пшеницы MGEX в Миннеаполисе закрылись на отметке \$6,27, снизившись на 1 цент, июльские фьючерсы яровой пшеницы MGEX закрылись на отметке \$6,42-1/2, снизившись на 1/4 цента.

Согласно отчету о состоянии посевов в Канзасе, состояние посевов озимой пшеницы ухудшилось на 6% и составило 46% с оценкой хорошо/отлично.

По данным Федеральной системы мониторинга сельскохозяйственной продукции Минсельхоза США (USDA FGIS), экспорт американской пшеницы за неделю, закончившуюся 19 марта, составил 458 411 тонн. Мексика закупила 128 882 тонны, 68 376 тонн были направлены в Китай и 50 093 тонны — на Тайвань. Экспорт за маркетинговый год 2025/26 с 1 июня составил 19,93 млн тонн, что на 17,98% больше, чем за аналогичный период прошлого года.

Рано утром в понедельник президент Трамп опубликовал в социальной сети Truth Social сообщение, в котором приказал военным отложить удары по иранским электростанциям и энергетической инфраструктуре на 5 дней после того, как переговоры в выходные прошли «хорошо и продуктивно». Иранские государственные СМИ в ответ заявили, что прямого контакта с США не было. Цена на нефть упала на 9,36 доллара за день.

Российский экспорт зерна в марте демонстрирует рекордные темпы. За 20 дней отгружено 3,5 млн тонн зерновых, что в 3 раза больше прошлогоднего показателя. Пшеницы экспортировано 3,1 млн тонн (+170%). Экспортная пошлина на пшеницу из РФ с 25 марта вырастет до 515,6 рублей за тонну.

В понедельник фьючерсы на кукурузу завершили торговую сессию снижением. Майские фьючерсы на кукурузу закрылись на отметке \$4,59-1/2, снизившись на 6 центов. Июльские фьючерсы на кукурузу закрылись на отметке \$4,70-1/2, снизившись на 5 1/2 цента. Декабрьские фьючерсы кукурузы закрылись на отметке \$4,86-1/2, снизившись на 4 1/4 цента.

Минсельхоз США сообщил о частной экспортной продаже 102 000 тонн кукурузы в Мексику.

Данные экспортной инспекции показали, что за неделю, закончившуюся 19 марта, было отгружено 1,7 млн тонн американской кукурузы. В Мексику было отгружено 483 855 тонн, 327 512 тонн — в Японию и 180 375 тонн — в Колумбию. Общий объем поставок кукурузы за маркетинговый год составил 44,58 млн тонн, что на 37,8% больше, чем годом ранее. Китай был единственным направлением поставок сорго (182 179 тонн).

По оценкам Бразильского сельскохозяйственного управления AgRural, по состоянию на 19 марта сев второго урожая кукурузы в Бразилии завершён на 97%, напомним, что сев в прошлом году к этому времени уже был завершён. В понедельник фьючерсы на соевые бобы выросли. Майские фьючерсы закрылись на отметке \$11,63-1/2, подорожав на 2 1/4 цента. Июльские фьючерсы соевых бобов закрылись на отметке \$11,79, подорожав на 2 1/2 цента. Ноябрьские фьючерсы сои закрылись на отметке \$11,46-1/2, подорожав на 5 1/2 цента.

Минсельхоз США сообщил об экспортной продаже Мексике 161 120 тонн соевых бобов.

Согласно отчету экспортной инспекции, опубликованному 23 марта, за неделю, закончившуюся 19 марта, было отгружено 1,101 млн тонн американских соевых бобов. В Китай было отгружено 664 967 тонн, 183 999 тонн были отправлены в Египет и 79 998 тонн — в Японию. Общий объем отгруженных соевых бобов за маркетинговый год с 1 сентября составляет 29,182 млн тонн, что на 27% меньше, чем за аналогичный период прошлого года.

По оценкам AgRural, по состоянию 19 марта сев сои в Бразилии завершён на 68%, что отстает от прошлогоднего показателя в 80%.

**На Чикагской товарно-сырьевой бирже (CBOT)** в понедельник с поставкой в мае:

**пшеница** (май 2026) - 215,96 дол./т (18140 руб./т) - минус 1,26%;

**кукуруза** (май 2026) - 180,91 дол./т (15200 руб./т) - минус 1,29%;

**соя**-бобы (май 2026) - 427,51 дол./т (35910 руб./т) - плюс 0,19%;

**рис** (май 2024) - 535,77 дол./т (45000 руб./т) - минус 1,447%;

**рапс (ICE, май 2026)** - 719,10 cad/т (44000 руб./т) - минус 1,02%.

Французский рынок пшеницы в понедельник продолжил снижение. По итогам торгового дня майские котировки мукомольной пшеницы на парижской бирже MATIF просели до €202,25 за тонну (в долларовом эквиваленте - до \$234,02), сентябрьские фьючерсы пшеницы снизились до €210,25 за тонну (в долларовом эквиваленте - до \$243,28). Июньские котировки кукурузы выросли до - €209,00 за тонну (в долларовом эквиваленте - до \$241,83), августовские котировки кукурузы поднялись до €210,75 за тонну (в долларовом эквиваленте - до \$243,86).

**На Парижской бирже (MATIF)** в понедельник котировки майских, июньских контрактов на закрытие торгов составили:

**пшеница** мукомольная (май 2026) - 234,02 дол./т (19660 руб./т) - минус 0,65%;

**кукуруза** (июнь 2026) - 241,83 дол./т (20310 руб./т) - плюс 0,33%;

**подсолнечник** (на бирже SAFEX, май - 9158 zag./т (45840 руб./т) - плюс 0,34%;

**масло** подсолн. (17.03.2026 Роттердам, наливом FOB) - 1490,00 дол./т (125160 руб./т).

Справочно курсы валют на 23.03.2026:

83,9982 руб. = Доллар США

97,2886 руб. = Евро

61,1875 руб. = Канадский доллар

50,0514 руб. = 10 Южноафриканских рэндов

(ИСТОЧНИК: <http://zerno.avs.ru/news/101564/mirovoi-rinok-zerna-i-maslichnih-soya-podorozhala-v-ponedelnik-pshenica-i-kykyryza-podesheveli.html>)

#### КОНЪЮНКТУРА МИРОВОГО РЫНКА ЗЕРНА

| Наименование товара                | 27.02.2026 | 06.03.2026 | 13.03.2026 | 20.03.2026 | Изменение за неделю | Feb-26 | Mar-25 |
|------------------------------------|------------|------------|------------|------------|---------------------|--------|--------|
| <b>Ближайшие зерновые фьючерсы</b> |            |            |            |            |                     |        |        |
| Пшеница США, TPO №2, CBOT          | \$217,2    | \$224,6    | \$227,2    | \$218,7    | - \$8,5             | \$206  | \$199  |
| Желтая кукуруза США № 3, CBOT      | \$172,7    | \$176,0    | \$178,1    | \$183,2    | + \$5,1             | \$170  | \$179  |
| Пшеница США HRW, KCBT              | \$210,4    | \$224,7    | \$227,3    | \$222,7    | - \$4,6             | \$204  | \$208  |
| Франция прод. пшеница, MATIF, €/т  | € 197,5    | € 199,5    | € 210,5    | € 203,3    | - € 7,3             | € 194  | € 218  |

|  |           |           |           |           |                 |         |         |
|--|-----------|-----------|-----------|-----------|-----------------|---------|---------|
| то же, \$/mt                               | \$233,3   | \$231,8   | \$240,3   | \$235,2   | <b>-\$5,1</b>   | \$229   | \$237   |
| Франция Кукуруза, MATIF, €/т               | € 214,5   | € 205,5   | € 212,0   | € 208,0   | <b>-€ 4,0</b>   | € 196   | € 213   |
| то же, \$/mt                               | \$253,4   | \$238,7   | \$242,0   | \$240,7   | <b>-\$1,3</b>   | \$232   | \$231   |
| <b>Ближайшие масляные фьючерсы</b>         |           |           |           |           |                 |         |         |
| Американская соя, CBOT                     | \$425,2   | \$435,4   | \$445,0   | \$426,7   | <b>-\$18,3</b>  | \$417   | \$371   |
| Соевое масло США, CBOT                     | \$1 351,2 | \$1 459,7 | \$1 484,6 | \$1 444,2 | <b>-\$40,3</b>  | \$1 282 | \$943   |
| Соевый шрот США, CBOT                      | \$347,8   | \$345,1   | \$352,6   | \$361,6   | <b>+\$8,9</b>   | \$341   | \$328   |
| Франция Рапс, MATIF, €/т                   | € 487,0   | € 509,3   | € 511,3   | € 502,3   | <b>-€ 9,0</b>   | € 487   | € 496   |
|  | \$575,3   | \$591,6   | \$583,6   | \$581,2   | <b>-\$2,5</b>   | \$576   | \$537   |
| <b>Наличный рынок зерна, FOB</b>           |           |           |           |           |                 |         |         |
| США Пшеница ТРО № 2                        | \$252     | \$263     | \$262     | \$257     | <b>-\$5</b>     | \$243   | \$238   |
| США Пшеница HRW 11.0                       | \$260     | \$281     | \$283     | \$274     | <b>-\$9</b>     | \$259   | \$257   |
| HRS пшеницы США (NS/DNS 14.0)              | \$292     | \$308     | \$309     | \$293     | <b>-\$16</b>    | \$290   | \$279   |
| Желтая кукуруза США № 2                    | \$222     | \$229     | \$225     | \$224     | <b>-\$1</b>     | \$223   | \$211   |
| Французский ячмень, Руан                   | \$247     | \$245     | \$242     | \$238     | <b>-\$4</b>     | \$243   | \$230   |
| Французская прод. пшеница, Руан            | \$245     | \$245     | \$245     | \$241     | <b>-\$4</b>     | \$238   | \$243   |
| Российская прод. пшеница, Черное море      | \$234     | \$237     | \$240     | \$240     | <b>\$0</b>      | \$233   | \$252   |
| Российский ячмень, Черное море             | \$243     | \$245     | \$245     | \$241     | <b>-\$4</b>     | \$242   |         |
| Российская кукуруза, Черное море           | \$222     | \$223     | \$223     | \$225     | <b>+\$2</b>     | \$222   |         |
| <b>Наличный рынок масляных, FOB</b>        |           |           |           |           |                 |         |         |
| Бразильская соя, FOB                       | \$427     | \$432     | \$431     | \$424     | <b>-\$7</b>     | \$421   | \$400   |
| Аргентинская соя, Up River                 | \$437     | \$450     | \$442     | \$429     | <b>-\$13</b>    | \$438   | \$407   |
| Американская соя, Мексиканский залив (США) | \$471     | \$481     | \$488     | \$462     | <b>-\$26</b>    | \$463   | \$406   |
| Подсолнечное масло ЕС, Роттердам           | \$1 420   | \$1 460   | \$1 490   | \$1 450   | <b>-\$40</b>    | \$1 444 | \$1 228 |
| Российское подсолнечное масло, Черное море | \$1 300   | \$1 330   | \$1 350   | \$1 315   | <b>-\$35</b>    | \$1 298 | \$1 105 |
| <b>1 EUR</b>                               | \$1,181   | \$1,162   | \$1,142   | \$1,157   | <b>+\$0,016</b> | \$1,18  | \$1,08  |
| <b>1 GBP</b>                               | \$1,349   | \$1,341   | \$1,323   | \$1,334   | <b>+\$0,012</b> | \$1,36  | \$1,29  |

ИСТОЧНИК: ПроЗерно

#### Котировки фьючерсов (CFD) в режиме реального времени на момент написания статьи

| товар            | месяц     | последние | максимум | минимум  | изменение    | изменение, %  |
|------------------|-----------|-----------|----------|----------|--------------|---------------|
| Грубый рис       | Май 2026  | 10,94     | 11,00    | 10,93    | <b>0,01</b>  | <b>0,05%</b>  |
| Кукуруза США     | Май 2026  | 460,60    | 463,40   | 459,75   | <b>0,10</b>  | <b>0,02%</b>  |
| Овес             | Март 2026 | 337,30    | 345,20   | 337,30   | <b>-1,60</b> | <b>-0,47%</b> |
| Пшеница Лондон   | Май 2026  | 169,90    | 169,00   | 169,00   | 0,00         | 0,00%         |
| Пшеница США      | Май 2026  | 589,60    | 595,90   | 589,00   | <b>0,35</b>  | <b>0,06%</b>  |
| Соевая мука США  | Май 2026  | 324,45    | 326,85   | 324,15   | <b>-2,25</b> | <b>-0,69%</b> |
| Соевое масло США | Май 2026  | 65,87     | 66,22    | 65,57    | <b>0,16</b>  | <b>0,24%</b>  |
| Соевые бобы США  | Май 2026  | 1.158,50  | 1.166,75 | 1.158,00 | <b>-6,00</b> | <b>-0,52%</b> |

ИСТОЧНИК: <https://ru.investing.com/commodities/grains>

Для написания информации использовались следующие источники: ПроЗерно, Зерновой портал Центрального Черноземья, Зерно Он-Лайн, Зерно.ру, Минсельхоз РФ, тоех.com, [www.namex.org](http://www.namex.org), поле.РФ и другие.

#### Информация подготовлена отделом информационно-аналитическим ГКУ КК «Кубанский сельскохозяйственный информационно-консультационный центр»

Информация предоставляется «как есть» и только для информационных целей, не для торговых целей или консультаций, и публикуется с задержкой.

Все CFD (акции, индексы, фьючерсы) и цены предоставляются не биржами, поэтому цены могут быть неточными и могут отличаться от фактической рыночной цены, то есть цены являются ориентировочными и не подходят для торговых целей.