

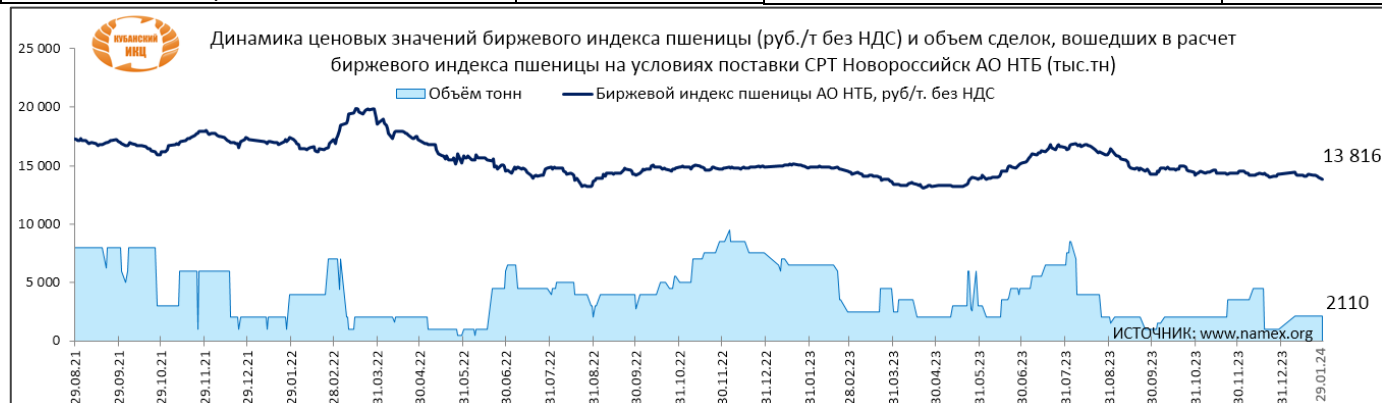
ОБЗОР МИРОВОГО И РОССИЙСКОГО РЫНКОВ ЗЕРНОВЫХ ПО СОСТОЯНИЮ НА 30.01.2024 ГОДА

ПРИНЦИПЫ РАСЧЕТА БИРЖЕВОГО ИНДЕКСА ПШЕНИЦЫ АО НТБ:

Биржевой индекс пшеницы (далее - Индекс) рассчитывается АО НТБ (далее - Биржа) и отражает стоимость тонны пшеницы с поставкой на базе СРТ Новороссийск, определяемую по итогам торговой сессии на товарных аукционах АО НТБ. Расчет Индекса осуществляется каждый рабочий день. Методика и значения Индекса раскрываются на сайте Биржи.

Биржевой индекс пшеницы АО НТБ

Наименование индекса	Дата расчета	Значение индекса руб./т. без НДС	Объем, тонн
Биржевой индекс пшеницы на условиях поставки СРТ Новороссийск АО НТБ	29.01.2024	13 816	2 110



ВНЕБИРЖЕВОЙ ЭКСПОРТНЫЙ ИНДЕКС ПОДСОЛНЕЧНОГО МАСЛА И ПОДСОЛНЕЧНОГО ШРОТА АО НТБ

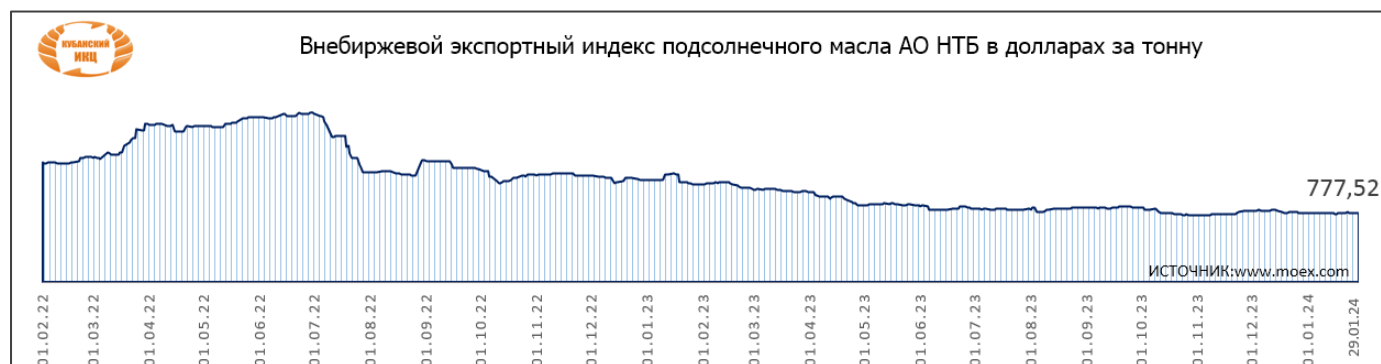
Значения индексов определяются в долларах США за тонну и округляются с точностью до центов по правилам математического округления.

Расчет индексов осуществляется один раз в день каждый рабочий день с 15 апреля 2022 года.

Значения индексов рассчитываются как средневзвешенная по объему цена внебиржевых договоров, включенных в расчет Индекса.

Внебиржевой экспортный индекс подсолнечного масла АО НТБ рассчитывается (SOEXP) на основании предоставленной АО НТБ информации о внебиржевых договорах с сырым нерафинированным подсолнечным маслом, маслом подсолнечным нерафинированным высший сорт (наливом), маслом подсолнечным нерафинированным первый сорт (наливом), маслом подсолнечным нерафинированным для промышленной переработки.

Значения индекса определяются в долларах США за тонну.



Внебиржевой экспортный индекс подсолнечного шрота АО НТБ рассчитывается (SMEXP) на основании предоставленной АО НТБ информации о внебиржевых договорах с подсолнечным шротом.

Значения индекса определяются в долларах США за тонну.

ЦЕНОВЫЕ ИНДЕКСЫ НА ЗЕРНОВЫЕ В РОССИИ

Ценовой индекс пшеницы (WHFOB) рассчитывается на основании предоставленной АО НТБ информации о внебиржевых договорах с поставкой на условиях FOB в портах Черного моря.

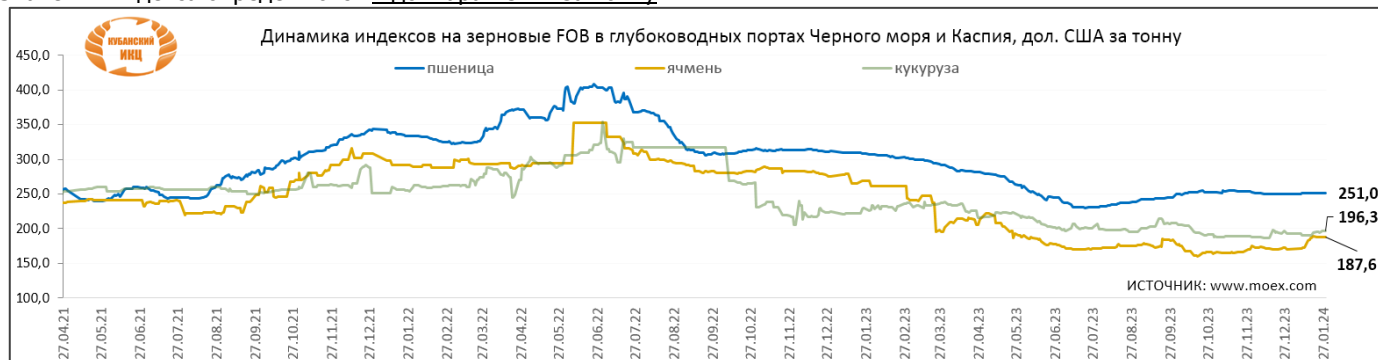
Значения индекса определяются в долларах США за тонну.

Ценовой индекс ячменя (BRFOB) рассчитывается на основании предоставленной АО НТБ информации о внебиржевых договорах с поставкой на условиях FOB регион Черного моря и Каспия.

Значения индекса определяются в долларах США за тонну.

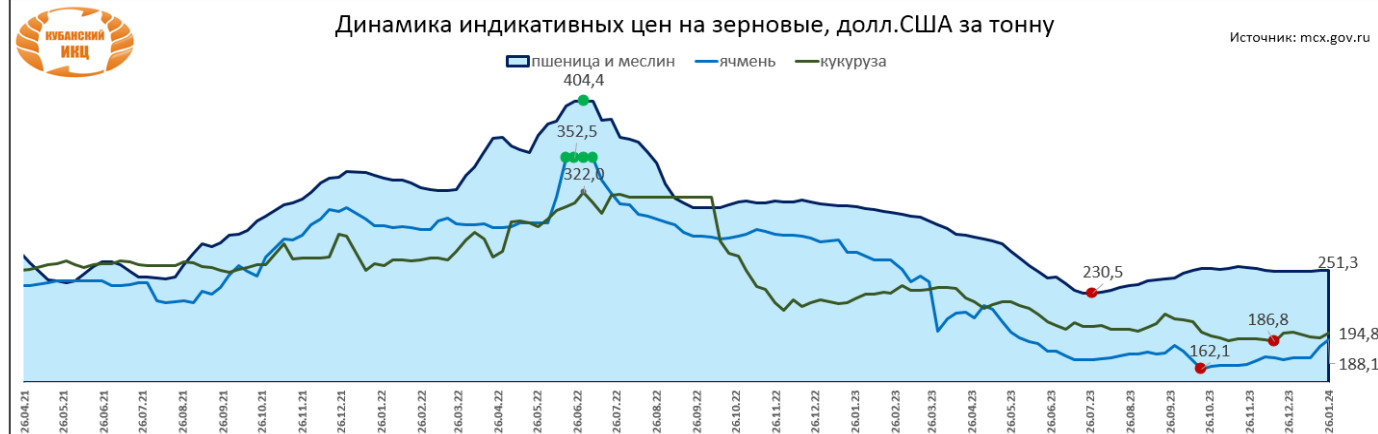
Ценовой индекс кукурузы (CRFOB) рассчитывается на основании предоставленной АО НТБ информации о внебиржевых договорах с поставкой на условиях FOB регион Черного моря и Каспия.

Значения индекса определяются в долларах США за тонну.



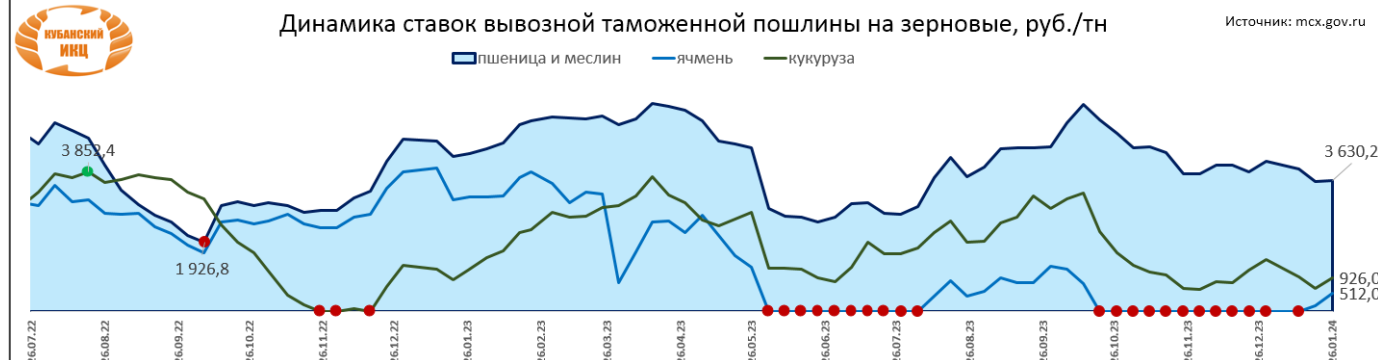
Динамика индикативных цен на зерновые, долл. США

продукция	15.12.2023	22.12.2023	29.12.2023	12.01.2024	19.01.2024	26.01.2024	изменение за неделю, (+/-) долл. США за тонну	% изменения ко 02.04.21
пшеница и меслин	250,2	250,0	250,0	250,7	251,1	251,3	▲ +0,2	▼ -11%
ячмень	172,2	170,8	172,3	172,3	182,9	188,1	▲ +5,2	▼ -21%
кукуруза	186,8	194,5	195,2	191,2	190,6	194,8	▲ +4,2	▼ -20%



Динамика ставок вывозной таможенной пошлины на зерновые, руб. РФ

продукция	15.12.2023	22.12.2023	29.12.2023	12.01.2024	19.01.2024	26.01.2024	изменение за неделю, (+/-) руб. за тонну	% изменения к 01.07.22
пшеница и меслин	4 048,1	3 859,7	4 165,9	3 946,5	3 588,5	3 630,2	▲ +41,7	▼ -22%
ячмень	0,0	0,0	0,0	0,0	169,2	512,0	▲ +342,8	▼ -85%
кукуруза	794,4	1 148,6	1 431,7	973,1	644,2	926,0	▲ +281,8	▼ -58%



НОВОСТИ ЗЕРНОВОГО РЫНКА РОССИИ

Обеспеченность аграриев семенами зерновых превысила 90% — Минсельхоз. Подготовка к посевной продолжается

Аграрии РФ закупили свыше 90% семян зерновых культур, необходимых для весеннего сева. Об этом сообщил министр сельского хозяйства Дмитрий Патрушев в ходе заседания оперштаба ведомства.

По словам министра, сейчас одной из ключевых задач является качественная подготовка к предстоящей посевной. Аграрии уже более чем на 90% обеспечены семенами зерновых культур, регионам поручено мониторить обеспеченность семенами других культур — подсолнечника, кукурузы, сахарной свеклы, овощей.

«При формировании плана высева в субъектах особый акцент должен быть сделан на использовании продукции отечественной селекции», — сообщили в Минсельхозе.

Ведомство делает акцент и на подготовке материально-технических ресурсов для работы в полях. Продолжается подготовка техники, сельхозпредприятия закупают средства защиты растений, топливо, удобрения. В частности, в январе аграрии приобрели 200 тыс. тонн удобрений, что на уровне прошлого года.

Говоря об озимом севе 2023 года, на заседании оперштаба Минсельхоза отметили, что площадь сева составила 20 млн гектаров — на 1 млн гектаров больше, чем в 2022 году. Большая часть посевов — 96% — находилась в хорошем и удовлетворительном состоянии перед уходом в зиму.

Ранее в Минсельхозе сообщали, что к середине января уровень обеспеченности семенами основных сельхозкультур был на прошлогоднем уровне: зерновые культуры — 92,6%, лен-долгунец — 55,3%, соя — 103%, яровой рапс — 67,5%, овощи открытого грунта — 60%. Ведомство открыло горячую линию по вопросам наличия семян. (<https://www.zol.ru/n/3afe1>)

Экспорт кукурузы из Краснодарского края в 2023 г. увеличился в 2 раза

В 2023 году в испытательной лаборатории Новороссийский филиал ФГБУ «Центр оценки качества зерна» исследовано почти 2 млн тонн кукурузы, отправленной на экспорт. Культура поставлялась на продовольственные цели в 15 стран. По сравнению с предыдущим 2022 годом экспорт кукурузы увеличился в 2 раза — для сравнения в 2022 году под контролем сотрудников филиала было экспортировано около 900 тыс. тонн.

В пятерку самых крупных стран-импортеров кукурузы вошли Турция, Ливия, Вьетнам, Южная Корея и Ливан. При этом основной объем кукурузы — 76% — был отправлен в Турцию. Кроме того, из Краснодарского края в 2023 году почти 50 тыс. тонн кукурузных отрубей и почти 40 тыс. тонн кукурузной барды экспортировано в Турцию, 5,6 тонн кукурузной крупы — в Канаду, Израиль, Грузию, Армению.

Краснодарский край является одним из крупнейших производителей кукурузы в России. В 2023 году в регионе собрали более 2,3 млн тонн кукурузы при средней урожайности 61,6 ц/га — это больше, чем в 2022 году (более 2 млн тонн и 57,5 ц/га соответственно).

По результатам лабораторных испытаний, зерно кукурузы, выращенное в Краснодарском крае в 2023 году, в подавляющем объеме — 91,5% — соответствует 2 классу. (<https://zerno.ru/node/25314>)

Ниже публикуем мнения экспертов зернового рынка.

ЭКСПОРТНЫЕ ЦЕНЫ НА ЗЕРНО В РОССИИ ПРОДОЛЖАЮТ РОСТ

На прошлой неделе экспортные цены на основные виды зерновых в целом (за исключением отдельных направлений) продолжили расти. Об этом сообщается в новом обзоре журнала поле.рф.

В частности, **на пшеницу третьего класса** (далее также «тройка») они активно выросли в центре страны — в среднем на 166 до 10 658. Из конкретных регионов отгрузки наибольший прирост оказался через Курск — на 600 до 10 100. В Воронеже и Липецке он составил по 200 рублей каждый — до 10 000 и 10 250. В Белгороде, Тамбове и Орле стоимость этого класса осталась на уровне 10 500, 11 500 и 11 600 соответственно. В то же время, **на юге «тройка» подешевела** на 25 до 12 388. В том числе, на 50 до 11 300 и столько же до 12 450 этот класс упал в направлениях Ростов-на-Дону и Волгоград, а в Ставрополе и Краснодаре значение не изменилось, составив по-прежнему 12 300 и 12 500. В направлениях **СРТ-малая вода** (далее также на «малой воде») и **СРТ-Ново** (далее также «на большой воде», «в глубоководных портах» или «СРТ-Новороссийск») стоимость «тройки» тоже осталась на уровне прошлой неделе — 13 400 и 15 000 руб. соответственно. Стабильной она сохранилась также в регионах Волги (точные цифры не упоминаются).

Более нестабильной оказалась ситуация с четвертым классом (далее также **«четвёрка»**). Сильнее всего он подорожал в центре — на 116 до 158. Из отдельных регионов наибольший рост оказался в Курске — на 500 до 9 100, за ним с приростом в 250 до 9 500 идёт Воронеж, в Липецке этот класс зерна подешевел на 50 до 9 600, в Тамбове, Орле и Белгороде стоимость сохранилась на уровне 9 100, 8 850 и 8 100 руб. соответственно. На Волге «четвёрка» в целом подешевела на 67 до 8,6 тысячи рублей. В том числе, в Саратове произошло снижение на 250 до 8,55 тысячи, в Самаре — рост на 50 до 7,85 тысячи, в Башкирии стоимость «четвёрки» сохранилась на уровне 9,1.

Пятый фуражный класс подорожал почти во всех регионах центра, за исключением Липецка, где по-прежнему стоил 7,5 тысяч. В целом прирост составил 118 рублей до 7,803 тыс., а менее значительным он был на Волге — на 44 до 7,127. В то же время, **на Юге** этот класс подешевел на 13 до 9,875 тысячи. На «большой» воде зерновая подешевела на 100 до 12,8, а на «малой» по-прежнему стоила 10,3 тысячи рублей.

Цены на ячмень в центре выросли на 108 рублей до 7 275, на юге — снизились на 25 до 9 600, в направлении «СРТ-Новороссийск» — выросли с 13 000 до 13 500, на Волге и в направлении «СРТ-Малая вода» по-прежнему остались на уровнях 16 700 и 10 500 соответственно.

Кукуруза стала дороже на 112 рублей до 10 975 на Юге страны и на девять рублей до 8 417 в центре, на Волге она продолжает стоить 9 305, а на «малой воде» и в глубоководных портах подешевела на 300 и 100 до 10 700 и 14 100. Из масличных, наоборот, тенденцию к резкому снижению показал **подсолнечник** — на 513 до 24 628 рублей в центре, на 462 до 22 333 — на Волге и на 300 до 23 740 — на юге. Не изменилась стоимость только на «большой» и «малой» воде (точные цифры не упоминаются). У **сои** оказалась разнонаправленная тенденция — в центральных регионах масличная в среднем упала в цене на 440 до 37 580 рублей, в южных, напротив, подорожала на 998 до 39 818. На Волге, а также «малой воде» и в глубоководных портах стоимость не изменилась, конкретные цифры опять не названы.

Предпосылкой для дальнейшего **увеличения стоимости пшеницы на мировом рынке** оказалось две потенциальные потери посевов озимой пшеницы во Франции и других государствах Евросоюза, а также возможное ухудшения урожая в

текущем году в странах Северной Африки, которое может дополнительно стимулировать спрос на зерновую. Для снижения он лишь один – низкий спрос со стороны ключевых импортёров у из-за высоких остатков культуры на реализацию у таких ключевых игроков как Россия и страны ЕС. На российском рынке условий для возможного изменения в ту или иную сторону пока не наблюдается. Мировые цены на **ячмень** могут вырасти за счёт постепенного исчерпания остатков у ключевых стран-покупателей, для снижения обстоятельств пока нет. **Российские могут вырасти за счёт активного увеличения поставок в глубоководные порты, а также Алжир, Ливию и Саудовскую Аравию, упасть – из-за повышения экспортной пошлины** (второй раз после отмены её обнуления) с перспективой дальнейшего её роста. **Мировые цены на кукурузу должны увеличиться из-за негативного воздействия засухи на посевы в ключевых регионах Бразилии, а снизиться – «давления» на рынок стран Средиземноморья причерноморской зерновой.** Последнее произошло из-за переориентации поставок из стран Азии и других государств дальнего зарубежья на соседние регионы, что, в свою очередь, объясняется проблемами в Красном море. **Российские могут вырасти из-за увеличения поставок «царицы полей» в Китай и подготовки к отгрузке в другие страны** ещё почти 240 тысяч тонн культуры в ближайшие одну-две недели, снизиться – также, как и ячмень, из-за экспортных пошлин. **Фактором для подорожания подсолнечника стало введение Турцией квот на импорт культуры и масла из неё со сниженными пошлинами до середины апреля текущего года, для обратной ситуации – слабый спрос со стороны Китая и Индии, в том числе, замедление новогодних закупок Поднебесной, а также высокие отгрузки подсолнечного масла из Украины в ближайшие один-два месяца. На российском рынке для обоих сценариев факторов нет. Мировые цены на сою могут вырасти по той же причине, что на кукурузу, снизиться – из-за резкого падения цен на неё в связи с началом уборки в этой стране, а также притока новой рабочей силы в Малайзию для производства пальмового масла (одного из конкурентов соевого – ROSNG). Российские могут вырасти из-за устойчиво высокого спроса на масличную со стороны средних и крупных переработчиков, факторов для снижения пока нет. (<https://rosng.ru/post/>)**

КОНЬЮНКТУРА РЫНКОВ ЗЕРНА И ХЛЕБОПРОДУКТОВ 15 – 19 ЯНВАРЯ 2024Г

Прошедшая неделя была в целом весьма негативной для конъюнктуры внутреннего зернового рынка. Были небольшие повышательные всплески по отдельным зерновым товарам, но общая ценовая картина завершилась в конце недели и месяца нырком вниз. Во-первых, сползает вниз экспортный сегмент зернового рынка, чему способствует топтание на месте мировых цен при крепкой экспортной пошлине и курсе рубля. Во-вторых, общий спрос покупателей, что на внешнем, что внутреннем контурах ослабевает и отходит в сторону – в бок, в таких случаях биржевики используют термин «боковик».

Ставки экспортных пошлин 31 января – 6 февраля 2024г (за тонну) будут:

- для **пшеницы** вверх до 3630,2руб., было 3588,5руб.;
- для **ячменя** вверх до 512руб, было 169,2руб.;
- для **кукурузы** вверх до 926руб., было 644,2руб.

Прежние надежды на поддержку со стороны интервенционных закупок работают с трудом или через раз. Уже закупили более 0,5 млн. тонн зерна в интервенционный фонд, но говорить о сдвигах в раскACHE внутреннего спроса пока не приходится. Выходит, что нужны более значительные финансовые инъекции для кардинального смещения векторов цен на зерно. На текущий момент потрачено 7,3 млрд. рублей на закупку 513 тыс. тонн интервенционного зерна.

Экспортные цены по **мукомольной пшенице** просели на -\$1 до 239\$/t FOB Черное море и **по кукурузе** на -\$1 до 195\$/t FOB, но подросли **по ячменю** на +\$5 до на 200\$/t FOB Черное море. **Цены закупок по пшенице вниз** до 13935руб./т (-215) СРТ без НДС в портах Черного моря, **фуражный ячмень** стабилен на 13000руб./т СРТ порты Черного моря без НДС, а кукуруза вверх до 14000руб./т (+500) СРТ порты Черного моря без НДС. **Цены на горох** в портах выросли до 20750руб./т СРТ без НДС (+150).

На мировом рынке движение котировок зерна и масличных было смешанным, а в конце резко негативным. Весь небольшой рост в начале отчетного периода, вызванного снижением темпов экспорта Канады и России, был погашен хорошими перспективами урожая пшеницы, кукурузы и сои Южного Полушария. Оптимизм есть по производству пшеницы Аргентины 15,1 млн.т и Австралии до 30 млн. тонн (после дождей – и это при Эль Ниньо !!!), а также прогноз урожая сои и кукурузы Аргентины в 52,5 млн.т и 56,5 млн.т соответственно. А потом ещё и падение недельных экспортных продаж пшеницы США на 36% до 451,4 тыс.т (неделей ранее – 707,6) и продаж кукурузы США вниз на 24% до 954,8 тыс.т (было 1251,1).

На наличном рынке Иордания привычно отменила тендер на покупке пшеницы, сдвинула его на 6 февраля в ожидании снижения цен.

Нефтяные цены выросли до максимумов за 8 недель к 84\$/bbl Brent на фоне падения добычи в США на 1 млн баррелей в сутки, до 12,3 млн б/с, из-за холодов в Северной Дакоте, вызвавших перебои в работе нефтяных скважин. Это вызвало сокращение запасов нефти в Штатах, а холода – рост потребления энергоресурсов.

Курс рубля держится при высоких продажах валюты экспортерами в коридоре 88-90руб. за \$1.

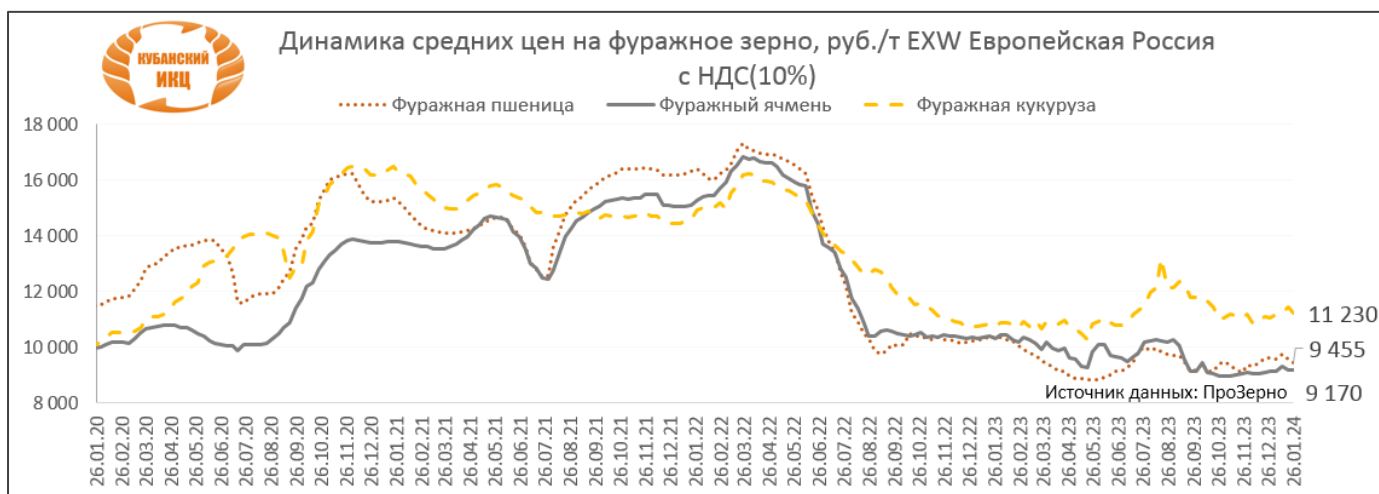
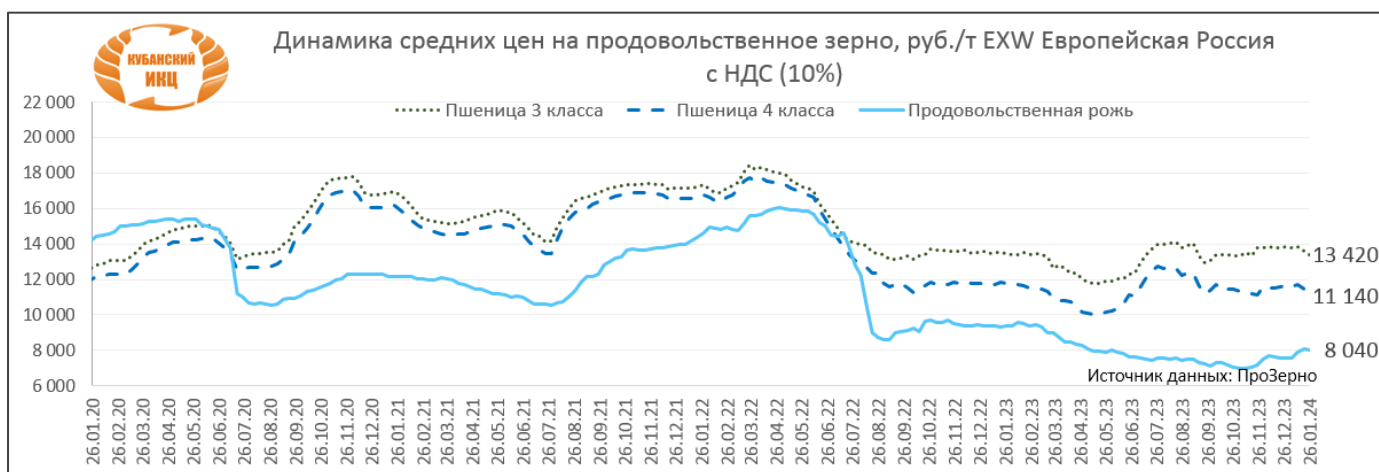
Зерно: средние цены, руб./т. EXW Европейская Россия, с НДС (10%)

индекс ПроЗерно	05.01.2024	12.01.2024	19.01.2024	26.01.2024	последнее изменение	Dec-23	Jan-23
Пшеница 3 класса (кл.23%)	13 795	13 880	13 615	13 420	-195	13 804	13 489
то же \$/t	\$153,8	\$157,5	\$153,7	\$149,9	-\$3,8	\$152	\$196
Пшеница 4 класса	11 610	11 685	11 455	11 140	-315	11 568	11 790
то же \$/t	\$129,4	\$132,6	\$129,3	\$124,4	-\$4,9	\$127	\$171
Продовольственная рожь	7 565	7 900	8 095	8 040	-55	7 625	9 379
то же \$/t	\$84,3	\$89,6	\$91,4	\$89,8	-\$1,6	\$84	\$136
Фуражная пшеница	9 590	9 735	9 575	9 455	-120	9 509	10 315
то же \$/t	\$106,9	\$110,5	\$108,1	\$105,6	-\$2,5	\$105	\$150
Фуражный ячмень	9 135	9 315	9 205	9 170	-35	9 085	10 356
то же \$/t	\$101,9	\$105,7	\$103,9	\$102,4	-\$1,5	\$100	\$150
Пивоваренный ячмень	13 400	13 500	13 500	13 300	-200	13 375	15 375
то же \$/t	\$149,4	\$153,2	\$152,4	\$148,6	-\$3,8	\$147	\$223
Фуражная кукуруза	11 205	11 250	11 440	11 230	-210	11 000	10 776
то же \$/t	\$124,9	\$127,6	\$129,1	\$125,5	-\$3,7	\$121	\$156
Горох	15 800	16 210	17 725	17 550	-175	15 789	16 430
то же \$/t	\$176,2	\$183,9	\$200,1	\$196,1	-\$4,0	\$174	\$238

*Индекс пивоваренного ячменя – средние цены на базисе EXW Центральное Черноземье

Итак:

- цены на **пшеницу 3 класса** в основном снижались: упали в Центре на -215руб./т, на Юге на -50руб./т и в Поволжье на -515руб./т, в Черноземье без изменений, а на Урале прибавили +25руб./т и в Сибири на +65руб./т;
- цены на **пшеницу 4 класса** везде снижались: в Центре и Сибири на -65руб./т, в Черноземье и на Юге на -150-160руб./т, в Поволжье на -875руб./т и на Урале вниз на -365руб./т;
- цены на **пшеницу 5 класса** в основном снижались: только в Центре восстановились на +50руб./т, ушли вниз в Черноземье на -190руб./т, на Юге -50руб./т, в Поволжье и на Урале на -265-290руб./т и в Сибири на -85руб./т;
- цены на **фуражный ячмень** двигались разнонаправленно, снижались в Центре и Черноземье на -35-50руб./т, на Юге восстановились на +100руб./т, снизились в Поволжье на -150руб./т и на Урале на -275руб./т, а в Сибири выросли на +385руб./т;
- цены на **продовольственную рожь** в основном выросли: в Центре на +65руб./т, в Черноземье на +450руб./т, в Поволжье на +65руб./т и в Сибири на +135руб., а на Урале без изменений;
- цены на **кукурузу** в основном снижались: в Центре на -515руб./т, в Черноземье на -220руб./т и в Поволжье на -115руб./т, а на Юге без изменений;
- цены на **горох** менялись по-разному, на Юге без изменений, в портах прибавили +150руб./т, скорректировались вниз в Центре и Черноземье на -230руб. и в Поволжье на -300руб./т, а в Сибири восстановились на +1000руб./т.



Продовольственное зерно: средние цены (спрос – предложение), руб./тн, EXW с НДС (10%)

	Пшеница 3 класса		Пшеница 4 класса		Рожь группа А	
	19.01.24	26.01.24	19.01.24	26.01.24	19.01.24	26.01.24
Центральный район	13 050	12 833	10 183	10 117	7 700	7 700
Курская область	11600-12300	12100-13200	9900-10500	9900-10600	7000-8000	7000-8000
Орловская область	11800-12600	11500-12100	9600-10200	9300-9900	7000-7700	7000-7700
Рязанская, Тульская обл.	13500-16500	12100-16000	9900-11000	9900-11100	7700-8800	7700-8800
Центральное Черноземье	12 850	12 850	11 060	10 900	8 790	8 790
Белгородская область	12400-13200	12000-12800	11200-11800	11000-11800	8000-8800	8000-8800
Воронежская область	13300-14300	13300-14300	13200-13800	13000-13600	7700-8800	7700-8800
Липецкая область	12000-12800	12000-12800	9700-10300	8900-10200	7700-8800	7700-8800
Тамбовская область	13000-14000	13200-14300	10000-11000	10000-11000	8200-9000	8200-9000
Юг и Северный Кавказ	15 100	15 050	13 283	13 133		
Ростовская область	14900-15400	14500-15400	12200-12800	12200-12800	-	-
<i>Краснодарский край</i>	<i>14800-15300</i>	<i>14800-15300</i>	<i>13200-14300</i>	<i>13200-14000</i>	-	-
Ставропольский край	14800-15400	14800-15500	13200-14000	13000-13600	-	-
Поволжье	13 450	12 938	11 288	10 413	7 788	7 625
Самарская область	12100-12900	12600-13200	9900-10500	9300-10500	7200-7700	7300-7900
Саратовская область	13000-14500	13000-14300	10800-11500	10500-11000	7000-7700	7200-7800
Волгоградская область	13100-14500	11100-13200	12000-13000	9600-10300	7700-10000	7600-8200
Татарстан	13000-14500	12600-13500	10600-12000	10600-11500	7000-8000	7000-8000
Южный Урал и Зауралье	14 625	14 650	12 338	11 975	8 050	8 100
Курганская область	14500-15000	14300-15000	12200-12800	12200-12800	7700-8300	7700-8300
Оренбургская область	13500-14500	13500-14500	12000-13000	10500-12000	7000-7700	7200-7800
Челябинская область	14300-15400	14800-15400	13200-14000	13000-13800	8600-9000	8600-9000
Западная Сибирь	15 200	15 267	13 417	13 350	10 083	10 083
Омская область	14400-15500	14500-15500	13500-14000	13300-14000	10000-10500	10000-10500
Новосибирская область	15000-15500	15000-15800	13000-14000	13000-13800	9000-10500	9000-10500
Алтайский край	15000-15800	15000-15800	12500-13500	12500-13500	10000-10500	10000-10500
Восточная Сибирь	15 250	15 300	14 000	14 000		
Кемеровская область / Красноярский край	15000-15500	15000-15600	13500-14500	13500-14500	-	-

ИСТОЧНИК: ПРОЗЕРНО

Фуражное зерно: средние цены (спрос – предложение), руб./тн, EXW с НДС (10%)

Регион	Пшеница фуражная		Ячмень фуражный		Кукуруза фуражная	
	19.01.24	26.01.24	19.01.24	26.01.24	19.01.24	26.01.24
Центральный район	9 100	9 150	8 267	8 233	10 400	9 883
Курская область	8800-9500	9000-9900	7900-8500	7900-8500	11000-12000	9600-10500
Орловская область	8800-9300	8700-9200	7800-8800	7800-8600	9300-9900	9200-9800
Рязанская, Тульская обл.	8600-9600	8600-9500	7800-8800	7800-8800	9600-10600	9600-10600
Центральное Черноземье	9 190	9 000	8 530	8 480	11 150	10 930
Белгородская область	9300-9900	9200-9800	8800-9900	8800-9200	9900-11000	9900-11000
Воронежская область	8900-9600	8900-9600	8300-8800	8300-8800	11100-12000	11500-12500
Липецкая область	9000-9500	8800-9400	7700-8500	7700-8400	10000-11000	9500-10500
Тамбовская область	9000-9900	8500-9000	8000-9000	8000-8800	11500-12000	11700-12200
Юг и Северный Кавказ	10 900	10 850	11 367	11 467	12 283	12 283
Ростовская область	10500-11100	10500-11100	10800-11200	11000-11500	11000-12000	11000-12000
<i>Краснодарский край</i>	<i>10500-11500</i>	<i>10500-11400</i>	<i>11000-12200</i>	<i>11100-12200</i>	<i>13000-14000</i>	<i>13000-14000</i>
Ставропольский край	10500-11300	10500-11100	11000-12000	11000-12000	11500-12200	11500-12200
Поволжье	9 100	8 813	8 650	8 500	11 933	11 817
Самарская область	8000-8800	8000-8800	7700-8800	7700-8800	11200-11800	11000-11800
Саратовская область	7700-8600	7700-8600	7700-8800	7800-8800	12000-14000	12000-14000
Волгоградская область	10000-11000	8800-9900	8800-9300	8800-9300	10800-11800	10800-11300
Татарстан	8800-9900	8800-9900	8800-9300	8000-8800	-	-
Южный Урал и Зауралье	10 650	10 388	10 088	9 813		
Курганская область	10800-11600	10800-11600	10500-11500	10500-11500		
Оренбургская область	10100-11000	9000-10000	9000-10000	8000-8800		
Челябинская область	11000-12000	11000-12000	10000-11000	10000-11000		
Западная Сибирь	10 967	10 883	10 850	11 233		
Омская область	11000-11800	11000-11800	10000-11000	10500-11100		
Новосибирская область	10800-11200	10800-11200	10800-11200	10800-11200		
Алтайский край	10000-11000	9700-10800	10600-11500	11500-12300		
Восточная Сибирь	12 400	12 400	13 000	13 000		
Кемеровская область / Красноярский край	12000-12800	12000-12800	12800-13200	12800-13200		

ИСТОЧНИК: ПРОЗЕРНО

Средние цены (покупки-продажи) горох, руб./т EXW, с НДС (10%)

Индекс ПроЗерно: горох	05.01.2024	12.01.2024	19.01.2024	26.01.2024	последнее изменение
СРТ порт Азовское море, без НДС	19 600	20 500	20 600	20 750	▲ 150
СРТ порт Азовское море, \$/т без НДС	\$218,5	\$232,6	\$232,5	\$231,8	▼ -\$0,7
Юг и Северный Кавказ, с НДС	18 617	19 500	20 250	20 250	► 000
Центр и Черноземье, с НДС	14 669	14 794	16 925	16 694	▼ -231

Поволжье, с НДС	14 117	14 333	16 000	15 700	▼ -300
Западная Сибирь, с НДС	16 333	17 300	16 833	17 833	▲ 1000

ИСТОЧНИК: ПРОЗЕРНО

Средние цены на муку EXW Европейская Россия, руб./тн, с НДС (10%)

индекс Прозерно	05.01.2024	12.01.2024	19.01.2024	26.01.2024	последнее изменение	Дец-23	Ян-23
Пшеничная мука в/сорта	22 400	22 545	22 680	22 765	85	22 246	21 480
то же \$/t	\$249,8	\$255,8	\$256,0	\$254,3	-\$1,7	\$245	\$311
Пшеничная мука 1 сорта	20 960	20 785	20 875	20 800	-75	20 806	20 413
то же \$/t	\$233,7	\$235,8	\$235,6	\$232,4	-\$3,3	\$229	\$296
Пшеничная мука 2 сорта	17 710	17 700	17 575	17 495	-80	17 646	18 635
то же \$/t	\$197,5	\$200,8	\$198,4	\$195,4	-\$2,9	\$194	\$270
Ржаная обдирная мука	16 260	16 165	16 165	16 060	-105	15 859	16 110
то же \$/t	\$181,3	\$183,4	\$182,5	\$179,4	-\$3,1	\$175	\$234

ИСТОЧНИК: ПРОЗЕРНО

Средние цены на крупы в Европейской России, руб./тн, EXW с НДС (10%)

индекс Прозерно	05.01.2024	12.01.2024	19.01.2024	26.01.2024	последнее изменение	Дец-23	Ян-23
Гречневая крупа 1 сорта	36 915	37 085	37 000	35 875	-1 125	37 198	49 771
то же \$/t	\$411,6	\$420,8	\$417,7	\$400,8	-\$16,9	\$410	\$722
Рисовая крупа 1 сорта	75 000	75 735	76 700	76 835	135	73 750	63 225
то же \$/t	\$836,2	\$859,3	\$865,8	\$858,3	-\$7,5	\$813	\$917
Пшено 1 сорта	23 415	23 710	23 270	23 960	690	22 808	26 010
то же \$/t	\$261,1	\$269,0	\$262,7	\$267,7	\$5,0	\$251	\$377

ИСТОЧНИК: ПРОЗЕРНО

Цены закупки зерна предприятий-переработчиков по регионам РФ (с НДС) по состоянию на 26.01.2024г.

Область	пшеница 3 класс	пшеница 4 класс	рожь продовольственная	пшеница фуражная	ячмень фуражный
Вологодская область	17 500				
Брянская область	12 850	10 500	10 300	9 950	8 600
Владимирская область	13 267	9 750	8 500		
Орловская область				9 800	8 600
Московская область	14 467	11 460		10 167	
Рязанская область	13 500			10 000	
Тверская область	14 750	11 900		10 900	10 300
Тульская область	13 750	10 610		10 260	
Белгородская область	15 100	11 500		9 900	9 650
Воронежская область	15 100	11 520	10 000	10 450	10 350
Курская область	15 000	11 500		9 800	8 950
Липецкая область	14 600			10 500	
Тамбовская область	13 500	10 250		10 000	9 350
Респ. Марий-Эл				9 100	
Респ. Чувашия	13 650	8 800	7 000		
Нижегородская область	12 883	10 000			
Волгоградская область	13 767	11 133	9 250		
Пензенская область		9 450		9 125	
Самарская область	12 911	10 600	9 700		
Саратовская область	14 120				
Краснодарский край	15 070				
Ставропольский край				12 500	
Ростовская область				12 160	
Респ. Башкортостан				10 000	
Респ. Удмуртия	15 200				
Курганская область	13 775	12 600			8 250
Оренбургская область	13 800				8 500
Пермский край	15 525		8 850		
Свердловская область				10 500	
Челябинская область	15 468	13 337		9 500	9 350
Алтайский край	15 700	12 888	10 750		
Новосибирская область	15 400	14 075			
Омская область	14 625	12 250			
Тюменская область	14 500	13 000			

ИСТОЧНИК: ИКАР

Ниже приведем **оптовые закупочные цены на пшеницу (руб./т), без НДС**. Цены собираются с сайтов компаний дважды в сутки, до 11:00 (МСК) и до 15:00 (МСК) и носят ознакомительный характер, Zerno.Ru не несет ответственность за несоответствие представленных цен актуальным ценам продаж.

Оптовые закупочные цены на пшеницу 3 класс (руб./т), без НДС, руб./т на 29.01.2024г.

Название города/организации	Минимальные	Максимальные
Азов	13 400	15 200
Азовский портовый элеватор (Астон)	13 400	15 200
РИФ ТД (РИФ)	13 400	15 200
Воронеж	10 380	10 380
Подгоренский элеватор (Гефест Агро)	10 380	10 380
Егорлыкская (станция)	11 550	12 050
Атаманский элеватор, АО (РИФ)	11 550	12 050
Краснодар	11 900	15 000
Био Ферма, Кисляковка (Астон)	13 200	15 000
Ладожский элеватор (РИФ)	11 900	11 900
Новороссийск	14 500	15 000
Зерновой терминал "КСК" (РИФ)	14 500	15 000
ПАО "НКХП" (Гефест Агро)	15 000	15 000
Ростов-на-Дону	11 500	15 200
Астон, АО	13 400	15 200
Глубокинский филиал (Астон)	12 200	14 000
Комбинат Зерноградский, АО (РИФ)	11 550	12 050
Миллеровское ХПП (РИФ)	11 500	11 500
Порт Эльдако, ООО (РЗ Агро)	13 400	15 200
Трубецкой филиал (Астон)	12 400	14 100
ООО "Диона" (Гефест Агро)	13 400	15 200
Таганрог	13 000	14 400
ТСРЗ СРТ (Зерно-Трейд)	13 000	14 400
Чебоксары	12 273	12 545
Чувашхлебопродукт, АО	12 273	12 545

ИСТОЧНИК: zerno.ru

Оптовые закупочные цены на кукурузу (руб./т), без НДС, руб./т на 29.01.2024г.

Название города/организации	Минимальные	Максимальные
Азов	10 700	10 700
РИФ ТД (РИФ)	10 700	10 700
Астрахань	13 200	13 200
Ариб Порт (РИФ)	13 200	13 200
Морской торговый порт Оля (РИФ)	13 200	13 200
Воронеж	9 000	9 000
Мукомольный завод "Терновский", ООО (Астон)	9 000	9 000
Ростов-на-Дону	9 800	10 500
Астон Крахмало-Продукты. Ибреть (Астон)	9 800	9 800
ООО "Диона" (Гефест Агро)	10500	10500

ИСТОЧНИК: zerno.ru

Оптовые закупочные цены на ячмень (руб./т), без НДС, руб./т 29.01.2024г.

Название города/организации	Минимальные	Максимальные
Азов	10 500	10 500
Азовский портовый элеватор (Астон)	10 500	10 500
РИФ ТД (РИФ)	10 500	10 500
Астрахань	11 200	11 200
Ариб Порт (РИФ)	11 200	11 200
Морской торговый порт Оля (РИФ)	11 200	11 200
Краснодар	10 400	10 400
Био Ферма, Кисляковка (Астон)	10 400	10 400
Ладожский элеватор (РИФ)	10 400	10 400
Новороссийск	13 000	13 000
Зерновой терминал "КСК" (РИФ)	13 000	13 000
Ростов-на-Дону	9 300	10 500
Астон, АО	10 500	10 500
Глубокинский филиал (Астон)	9 300	9 300
Трубецкой филиал (Астон)	9 400	9 400
ООО "Диона" (Гефест Агро)	10 500	10 500
Ставрополь	10 300	10 300
Ясон Агро (РИФ)	10 300	10 300

ИСТОЧНИК: zerno.ru

Закупочные цены на пшеницу 4 класса, протеин \geq 12,5% в портах, на 29.01.2024г., без НДС

Наименование города/организации	RUR/MT	EURO/MT	USD/MT
Азов	12 400	127,71	138,52
Азовский портовый элеватор (Астон)	12 400	127,71	138,52
РИФ ТД (РИФ)	12 400	127,71	138,52

Новороссийск	14 000	144,19	156,40
ПАО "НКХП" (Гефест Агро)	14 000	144,19	156,40
Зерновой терминал "КСК" (РИФ)	14 100	145,22	157,51
НЗТ (Деметра Трейдинг)	13900	143,16	155,28
Ростов-на-Дону	12 333	127,02	137,78
Астон, АО	12 400	127,71	138,52
Порт Эльдако, ООО (РЗ Агро)	12 400	127,71	138,52
ООО "Диона" (Гефест Агро)	12 200	125,65	136,29
Таганрог	12 000	123,59	134,05
ТСРЗ СРТ (Зерно-Трейд)	12 000	123,59	134,05
Тамань	13900	143,16	155,28
ЗТКТ (Деметра Трейдинг)	13900	143,16	155,28

ИСТОЧНИК: zerno.ru

Ниже мы публикуем данные Московской Биржи (МОЕХ) об аукционах на зерновые на момент написания обзора

Акционерное общество "Национальная товарная биржа" (АО НТБ) входит в состав Группы "Московская Биржа".

АО НТБ учреждено в июле 2002 года. Основным направлением развития АО НТБ является организация биржевого товарного рынка в России.

АО НТБ с 2002 года принимает участие в проведении государственных товарных и закупочных интервенций на рынке зерна, является уполномоченной биржей Минсельхоза России.

АО НТБ имеет лицензию биржи № 045-008 от 25 декабря 2013 года, выданную Центральным Банком Российской Федерации. В настоящее время АО НТБ организует биржевые торги сельхозпродукцией на товарных аукционах, спот-торги сахаром и др. товарами, рассчитывает Индексы рынка зерновых культур и ведет регистрацию внебиржевых договоров с товаром.

Сводные итоги последних торгов зерновыми на товарных аукционах АО НТБ, руб./тн

Дата торгов	Направленность	Товар	Заказчик аукциона	Условия поставки	Объем торгов, тонн	Средневзвешенная цена, руб.
26.01.2024	Покупка	Пш.4кл.,12,5% - Д.Тр, без НДС	ООО "Деметра Трейдинг"	Поставка Товара железнодорожным транспортом в течение 45 дней на условиях СРТ (Инкотермс 2020) с пунктом назначения ООО "НЗТ"	600	14 150
26.01.2024	Покупка	Пшеница 4 класса, протеин 12,5%, цена без НДС	ООО "ОЗК Трейдинг"	Поставка Товара железнодорожным транспортом в течение 45 дней на условиях СРТ (Инкотермс 2020) с пунктом назначения ПАО "НКХП"	500	14 300
26.01.2024	Покупка	Пш.4кл.,12,5% - Д.Тр, без НДС	ООО "Деметра Трейдинг"	Поставка Товара автотранспортом в течение 15 дней на условиях СРТ (Инкотермс 2020) с пунктом назначения ООО "НЗТ"	510	13 776
26.01.2024	Покупка	Пшеница 4 класса, протеин 12,5%, цена без НДС	ООО "ОЗК Трейдинг"	Поставка Товара автотранспортом в течение 15 дней на условиях СРТ (Инкотермс 2020) с пунктом назначения ПАО "НКХП" и /или ООО "НЗТ"	500	13 793
26.01.2024	Покупка	Пш.4кл.,11,5% - Д.Тр, без НДС	ООО "Деметра Трейдинг"	Поставка Товара автотранспортом в течение 15 дней на условиях СРТ (Инкотермс 2020) с пунктом назначения ООО "НЗТ"	1 050	13 450
26.01.2024	Покупка	Пшеница 4 класс 11,5 пр., без НДС	ООО "Доставка Морем Агро"	Поставка Товара авт. в течение 15 к. дн., начиная со след. дня после проведения торгов, на условиях СРТ (Инкотермс 2020) с пунктом назначения ООО "Зерновой Терминальный комплекс Тамань адрес КРАСНОДАРСКИЙ КРАЙ, ТЕМРЮКСКИЙ Р-Н, П. ВОЛНА, 1500 м. западнее.	150	13 400
25.01.2024	Покупка	Пш.4кл.,12,5% - Д.Тр, без НДС	ООО "Деметра Трейдинг"	Поставка Товара железнодорожным транспортом в течение 45 дней на условиях СРТ (Инкотермс 2020) с пунктом назначения ООО "НЗТ"	600	14 200
25.01.2024	Покупка	Пшеница 4 класса, протеин	ООО "ОЗК Трейдинг"	Поставка Товара железнодорожным транспортом в течение 45 дней на условиях СРТ	500	14 500

		12,5%, цена без НДС		(Инкотермс 2020) с пунктом назначения ПАО "НКХП"		
25.01.2024	Покупка	Пш.4кл.,12,5% - Д.Тр, без НДС	ООО "Деметра Трейдинг"	Поставка Товара автотранспортом в течение 15 дней на условиях СРТ (Инкотермс 2020) с пунктом назначения ООО "НЗТ"	510	13 950
25.01.2024	Покупка	Пшеница 4 класса, протеин 12,5%, цена без НДС	ООО "ОЗК Трейдинг"	Поставка Товара автотранспортом в течение 15 дней на условиях СРТ (Инкотермс 2020) с пунктом назначения ПАО "НКХП"и /или ООО " НЗТ"	500	13 840
25.01.2024	Покупка	Пш.4кл.,11,5% - Д.Тр, без НДС	ООО "Деметра Трейдинг"	Поставка Товара автотранспортом в течение 15 дней на условиях СРТ (Инкотермс 2020) с пунктом назначения ООО "НЗТ"	1 050	13 479
24.01.2024	Покупка	Пш.4кл.,12,5% - Д.Тр, без НДС	ООО "Деметра Трейдинг"	Поставка Товара железнодорожным транспортом в течение 45 дней на условиях СРТ (Инкотермс 2020) с пунктом назначения ООО "НЗТ"	600	14 200
24.01.2024	Покупка	Пшеница 4 класса, протеин 12,5%, цена без НДС	ООО "ОЗК Трейдинг"	Поставка Товара железнодорожным транспортом в течение 45 дней на условиях СРТ (Инкотермс 2020) с пунктом назначения ПАО "НКХП"	500	14 550
24.01.2024	Покупка	Пш.4кл.,12,5% - Д.Тр, без НДС	ООО "Деметра Трейдинг"	Поставка Товара автотранспортом в течение 15 дней на условиях СРТ (Инкотермс 2020) с пунктом назначения ООО "НЗТ"	510	13 900
24.01.2024	Покупка	Пшеница 4 класса, протеин 12,5%, цена без НДС	ООО "ОЗК Трейдинг"	Поставка Товара автотранспортом в течение 15 дней на условиях СРТ (Инкотермс 2020) с пунктом назначения ПАО "НКХП"и /или ООО " НЗТ"	500	13 985
24.01.2024	Покупка	Пш.4кл.,11,5% - Д.Тр, без НДС	ООО "Деметра Трейдинг"	Поставка Товара автотранспортом в течение 15 дней на условиях СРТ (Инкотермс 2020) с пунктом назначения ООО "НЗТ"	1 050	13 400
24.01.2024	Покупка	Кукуруза - ДМ, без НДС	ООО "Доставка Морем Агро"	Поставка Товара авт. в течение 15 к. дн., начиная со след. дня после проведения торгов, на условиях СРТ (Инкотермс 2020) с пунктом назначения ООО "Зерновой Терминальный комплекс Тамань адрес КРАСНОДАРСКИЙ КРАЙ, ТЕМРЮКСКИЙ Р-Н, П. ВОЛНА, 1500 м. западнее.	300	14 000

ИСТОЧНИК: <https://www.namex.org/ru/about>

Анонс товарных аукционов на неделю 29 января - 02 февраля 2024

Заказчик	Направленность	Товар	Дни недели	Базис поставки
ОАО "БМК"	покупка	Пшеница 4 кл.	пн, вт, ср	СРТ Воронежская область, г. Бутурлиновка, ул. Маяковского, 73
ООО "Деметра Трейдинг"	покупка	Пшеница 4 кл.	Каждый рабочий день	СРТ Новороссийск, ООО "НЗТ"
ООО "ОЗК Трейдинг"	покупка	Пшеница 4 кл.	Каждый рабочий день	СРТ Новороссийск, ПАО НКХП
ООО "Доставка Морем Агро"	покупка	Кукуруза	Каждый рабочий день	СРТ Краснодарский край, "Зерновой Терминальный комплекс Тамань"
ООО "Доставка Морем Агро"	покупка	Пшеница 14,5%	Каждый рабочий день	СРТ Ростов-на-Дону
ООО "Агропоставка МТ"	покупка	Пшеница 5 кл.	Каждый рабочий день	ДАР Брянская область, ООО "Брянский бройлер"
ООО "Агропоставка МТ"	покупка	Пшеница 5 кл.	Каждый рабочий день	ДАР Орловская область, Кромской р-н, с.Вожово, ул. Придорожная, 1
ООО "Агропоставка МТ"	покупка	Пшеница 5 кл.	Каждый рабочий день	ДАР Белгородская область, ООО "Прохоровский комбикормовый завод", ЗАО"БелКом", ООО "Прохоровские комбикорма"

ООО "Агроставка МТ"	покупка	Пшеница 5 кл.	Каждый рабочий день	ДАР Курская область, п. Прямыцыно
ООО "Ставропольский бройлер"	покупка	Кукуруза кормовая	пн, вт, ср	ДАР Ставропольский край
ООО "Ставропольский бройлер"	покупка	Кукуруза кормовая	пн, вт	ДАР Республика Адыгея
ООО "ГРАНОЛЮКС"	покупка	Кукуруза	вт, чт	СРТ Махачкала, АО "Махачкалинский морской торговый порт"
ООО "Доставка Морем Агро"	покупка	Кукуруза	Каждый рабочий день	СРТ Ростов-на-Дону
ООО "Доставка Морем Агро"	покупка	Пшеница 10,5%	Каждый рабочий день	СРТ Краснодарский край, "Зерновой Терминальный комплекс Тамань"
ООО "Ставропольский бройлер"	покупка	Пшеница кормовая	пн, вт	ДАР Ставропольский край
ООО "Ставропольский бройлер"	покупка	Пшеница кормовая	пн, вт	ДАР Республика Адыгея
ООО "Доставка Морем Агро"	покупка	Пшеница 11,5%	Каждый рабочий день	СРТ Краснодарский край, "Зерновой Терминальный комплекс Тамань"
ООО "Ставропольский бройлер"	покупка	Соя кормовая	пн, вт, ср	ДАР Ставропольский край
ООО "Ставропольский бройлер"	покупка	Соя кормовая	пн, вт, ср	ДАР Республика Адыгея
ООО "Агроставка МТ"	покупка	Ячмень	Каждый рабочий день	ДАР Курская область
ООО "Агроставка МТ"	покупка	Ячмень	Каждый рабочий день	ДАР Белгородская область
ООО "Белгородский бройлер"	покупка	Пшеница кормовая	пн, вт, ср	СРТ Белгород

ИСТОЧНИК: <https://www.namex.org/ru/about>

ГРАФИК ПРОВЕДЕНИЯ ОРГАНИЗОВАННЫХ ТОРГОВ АО НТБ НА ГОСУДАРСТВЕННЫХ ЗАКУПОЧНЫХ ИНТЕРВЕНЦИЯХ В 2024 Г.

январь.24	09,10,11,12,15,16,17,18,19,22,23,24,25,26
-----------	---

Закупки зерна в интервенционный фонд на 29.01.2024

По итогам торгов на Национальной товарной бирже (НТБ) 29.01.2024 было продано 18900 тонн зерна на общую сумму 262,5 млн рублей.

Всего в период с 11.12.2023 по 29.01.2024 в госфонд было закуплено 513,7 тысяч тонн зерна на сумму 7309,7 млн рублей.

Результаты биржевых торгов на НТБ при проведении государственных закупочных интервенций на рынке зерна

Дата торгов	Количество участников торгов	Количество сделок	Объем торгов, тонн	Объем торгов, руб.
29.01.2024	884	15	18 900	262 474 425

Закупка зерна в интервенционный фонд в период с 11.12.2023 по 29.01.2024:

Зерно интервенционного фонда	Объем закупленного зерна, метрических тонн	Стоимость закупленного зерна по итогам торгов, руб.	Количество заключённых договоров
Пшеница мягкая 3-го класса урожая 2022 года	6 750	95 850 000	3
Пшеница мягкая 3-го класса урожая 2023 года	252 180	3 871 239 750	188
Пшеница мягкая 4-го класса урожая 2022 года	37 395	549 479 700	17
Пшеница мягкая 4-го класса урожая 2023 года	194 130	2 543 594 400	119
Рожь не ниже 3-го класса урожая 2022 года	4 185	46 490 625	8
Рожь не ниже 3-го класса урожая 2023 года	19 035	203 029 200	19
ИТОГО	513 675	7 309 683 675	354

Ценовые показатели* за период с 11.12.2023 по 29.01.2024:

Зерно интервенционного фонда	Абсолютный минимум, руб./тонну	Абсолютный максимум, руб./тонну	Средневзвешенная цена купленного зерна интервенционного фонда, руб./тонну
Пшеница мягкая 3-го класса урожая 2022 года	14 200	14 200	14 200
Пшеница мягкая 3-го класса урожая 2023 года	12 700	14 200	14 000
Пшеница мягкая 4-го класса урожая 2022 года	11 950	13 600	13 358
Пшеница мягкая 4-го класса урожая 2023 года	8 600	13 600	11 977
Рожь не ниже 3-го класса урожая 2022 года	10 150	10 200	10 189
Рожь не ниже 3-го класса урожая 2023 года	9 000	10 200	9 769

* Цена на зерновые культуры указана без учета НДС

ИСТОЧНИК: <https://www.namex.org/ru/investment/ZI2022/realtime2022>

**Динамика и товарная структура экспорта зерна из России в 2023-24 с/х г., тыс. тонн
(Оценка ПроЗерно в портах по состоянию на 23.01.2024г., с учетом санкционных стран и Казахстана)**

Месяц	Пшеница	Ячмень	Кукуруза	Рожь	Овес	Итог
июль	4 026,00	1 169,50	507,50	0,00	8,80	5 711,70
август	5 326,00	1 144,80	251,60	16,80	13,50	6 752,60
сентябрь	5 138,20	934,00	264,00	0,00	7,10	6 343,30
октябрь	4 566,60	414,80	566,50	22,90	3,20	5 574,10
ноябрь	2 892,20	304,70	639,20	0,00	0,00	3 836,10
декабрь	3 599,90	274,80	525,50	0,00	7,10	4 407,30
январь	1 948,80	177,70	331,70	27,50	0,00	2 485,60
Общий итог	27 497,70	4 420,20	3 085,90	67,30	39,60	35 110,70

МИРОВОЙ РЫНОК ЗЕРНОВЫХ КУЛЬТУР

Мировой рынок зерна: пшеница и кукуруза подешевели, соя упала до двухлетнего минимума в понедельник

В понедельник, **29 января 2024 года**, фьючерсы пшеницы на Чикагской товарной бирже (CBOT) достигла недельного минимума. По итогам торгового дня мартовские котировки мягкой озимой пшеницы на Чикагской товарной бирже CBOT снизились до - \$218,07 за тонну, мартовские фьючерсы твердой озимой пшеницы KCBT в Канзас-Сити - до \$227,16 за тонну, мартовские фьючерсы твердой яровой пшеницы MGEX в Миннеаполисе - до \$254,72 за тонну.

В понедельник фьючерсы на кукурузу достигли самого низкого уровня более чем за неделю, пшеница достигла недельного минимума, поскольку снижение цен на сырую нефть и укрепление доллара США усилили медвежий настрой на рынке зерна.

Фьючерсы на соевые бобы в США упали до двухлетнего минимума ниже 12 долларов за бушель в понедельник под давлением улучшения перспектив крупных урожаев в Южной Америке и опасений по поводу спроса, поскольку крупнейший мировой покупатель сои Китай борется с кризисом недвижимости. сказали аналитики.

Мартовские соевые бобы Чикагской торговой биржи (CBOT) подешевели на 15 центов до \$11,94-1/4 за бушель. Мартовские контракты на кукурузу CBOT упали на 6 центов до \$4,40-1/4 за бушель, мартовская пшеница упала на 6-3/4 цента и закрылась на уровне \$5,93-1/2 за бушель.

Фьючерсы на соевые бобы упали, поскольку трейдеры сосредоточились на растущих ожиданиях высоких урожаев в Аргентине и Бразилии, несмотря на периоды стрессовой погоды в обеих странах.

Однако спрос Китая на сырьевые товары оказался менее определенным, чем ожидалось, поскольку кризис недвижимости углубился после того, как суд Гонконга распорядился ликвидировать гиганта недвижимости China Evergrande Group.

Экспортные цены на российскую пшеницу на прошлой неделе продолжали снижаться на фоне давления избытка предложения в Черноморском регионе, но объемы экспорта из РФ выросли.

В понедельник были объявлены только относительно небольшие тендеры на пшеницу из Иордании и Южной Кореи, при этом крупнейшие импортеры Ближнего Востока и Северной Африки отсутствовали, а Китай одобрил импорт аргентинской пшеницы. «Одобрение Китаем аргентинской пшеницы является медвежьим фактором как для американской, так и для европейской пшеницы, поскольку оно создаст большую конкуренцию на китайском рынке, чего не хотят экспортеры как из США, так и из ЕС», - прокомментировал Мэтт Аммерманн, менеджер по товарным рискам StoneX.

На Чикагской товарно-сырьевой бирже (CBOT) в понедельник с поставкой в марте:

пшеница (март 2023) - 218,07 дол./т (19520 руб./т) - минус 1,12%;
кукуруза (март 2023) - 173,33 дол./т (15520 руб./т) - минус 1,35%;
соя - бобы (март 2023) - 438,80 дол./т (39280 руб./т) - минус 1,24%;
рис (март 2023) - 886,33 дол./т (79340 руб./т) - плюс 0,58%;
рапс (ICE, март 2023) - 608,70 cad/т (40370 руб./т) - минус 2,48%.

Французский зерновой рынок продолжил снижение в понедельник. По итогам торгового дня мартовские котировки мукомольной пшеницы на парижской бирже MATIF упали до - €213,75 за тонну (в долларовом эквиваленте до - \$231,96). Мартовские котировки кукурузы - до €185,75 за тонну (в долларовом эквиваленте - до \$202,55).

На Парижской бирже (MATIF) в понедельник котировки мартовских контрактов на закрытие торгов составили:

пшеница мукомольная (март 2023) - 231,96 дол./т (20760 руб./т) - минус 0,41%;
кукуруза (март 2023) - 201,58 дол./т (18040 руб./т) - минус 0,48%;
подсолнечник на бирже **SAFEX** (март 2023) - 8296,00 зар./т (39260 руб./т) минус 1,12%;
масло подсолн. (янв Роттердам, наливом FOB) - 940,00 дол./т (84150 руб./т) минус 0,53%.

Справочно курсы валют на 29.01.2024:

89,5159 руб. = Доллар США
 97,0945 руб. = Евро
 66,3277 руб. = Канадский доллар
 47,3238 руб. = 10 Южноафриканских рэндов
 (ИСТОЧНИК: <http://zerno.avs.ru/news/>)

Ближайшие фьючерсы и котировки на мировых биржах

Наименование товара	Цены в \$/t, €/t	12.01.2024	17.01.2024	19.01.2024	24.01.2024	Изменение к предыдущим данным, (+/-)
Ближайшие зерновые фьючерсы						
Пшеница США SRW, CBOT	\$/t	219,1	214,4	218,0	224,4	▲6,40

Желтая кукуруза США, СВ0Т	\$/t	176,0	174,1	175,4	178,0	▲2,60
Пшеница США HRW, КСВТ	\$/t	226,0	218,3	223,4	229,9	▲6,50
Франция, Мукомол.пшеница, МАТIF	€/t	216,0	216,5	218,0	217,5	▼-0,50
Франция, Кукуруза, МАТIF	€/t	191,0	186,8	187,0	187,5	▲0,50
Ближайшие масличные фьючерсы						
Соевые бобы США, СВ0Т	\$/t	443,0	443,0	445,8	455,7	▲9,90
Соевое масло США, СВ0Т	\$/t	1 052,7	1 051,6	1 034,0	1 043,2	▲9,20
Соевый шрот США, СВ0Т	\$/t	387,2	395,4	393,0	400,5	▲7,50
Франция, Рапс, МАТIF	€/t	419,0	429,0	434,8	437,3	▲2,50
Котируются наличного товара, FOB						
Пшеница США SRW, Персидский залив США	\$/t	254,0	249,0	257,0	261,0	▲4,00
Пшеница США HRW 11.0, Персидский залив	\$/t	283,0	273,0	282,0	289,0	▲7,00
Желтая кукуруза США, Персидский залив	\$/t	200,0	202,0	204,0	206,0	▲2,00
Французский ячмень, Руан	\$/t	216,0	213,0	216,0	216,0	►0,00
Французская пшеница, Руан	\$/t	241,0	238,0	241,0	241,0	►0,00
Пшеница Россия, Черное море	\$/t	243,0	240,0	240,0	240,0	►0,00
Ячмень Россия, Черное море	\$/t	190,0	190,0	195,0	195,0	►0,00
Соевые бобы США, Мексиканский залив США	\$/t	480,0	474,0	476,0	485,0	▲9,00
Соевые-бобы Аргентина, Up River	\$/t	463,0	454,0	457,0	471,0	▲14,00

ИСТОЧНИК: ПРОЗЕРНО

Котируются фьючерсов (CFD) в режиме реального времени на момент написания статьи

товар	месяц	цена	основная	максимум	минимум	изменение	изменение, %
Грубый рис	Март '24	18,09	18,09	18,13	18,08	0,02	0,11%
Кукуруза США	Март '24	438,60	440,00	440,00	437,50	-1,40	-0,32%
Овес		361,20	361,50	367,00	360,50	-0,30	-0,08%
Пшеница Лондон	Март '23	170,60	172,85	170,60	170,60	-2,25	-1,30%
Пшеница США	Март '24	592,38	593,00	596,00	590,10	-0,62	-0,10%
Соевая мука США	Март '24	355,90	354,30	355,95	352,50	1,60	0,45%
Соевое масло США	Март '24	45,20	45,55	45,65	45,09	-0,35	-0,77%
Соевые бобы США	Март '24	1.193,75	1.194,00	1.197,12	1.187,75	-0,25	-0,02%

ИСТОЧНИК: <https://ru.investing.com>

Цены на фьючерсы на зерно по состоянию на момент написания статьи

товар	месяц	цена	изменение	открытие	максимум	минимум
Пшеница	Mar 24	592,6	-6	593,4	596	590,2
Кукуруза	Mar 24	438,6	-5	439,6	440	437,4
Соевые бобы	Mar 24	1196,6	-2	1193,6	1197	1187,6
Соевая мука	May 24	353,6	+0,6	352,9	353,6	350,4
Соевое масло	Mar 24	45,34	-0,21	45,55	45,65	45,08
Овес	Dec 24	369,6s	-1	361	369,6	361
Грубый рис	May 24	18.355s	+0.100	18.365	18.380	18.205
Яровая пшеница	Mar 24	696	-4	693,2	696	691,2
Соевые бобы (P)	Mar 24	1194,2s	-15	1194,2	1194,2	1194,2
Соевый шрот (P)	Mar 24	354,3s	+5,3	354,3	354,3	354,3
Соевое масло (P)	Mar 24	45,55s	-1,38	45,55	45,55	45,55

ИСТОЧНИК: <https://ru.investing.com>

Для написания информации использовались следующие источники: ПроЗерно, Зерновой портал Центрального Черноземья, Зерно Он-Лайн, Зерно.ру, AgroChart, Минсельхоз РФ, тоех.com, www.patex.org и другие

Информация подготовлена отделом информационно-аналитическим

ГКУ КК «Кубанский сельскохозяйственный информационно-консультационный центр»

Информация предоставляется «как есть» и только для информационных целей, не для торговых целей или консультаций, и публикуется с задержкой.