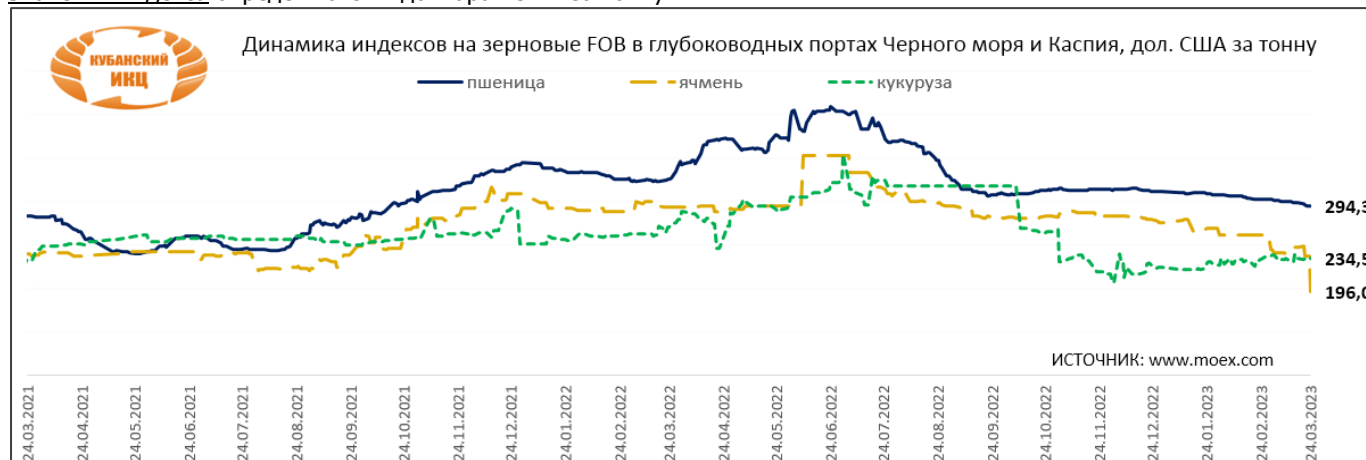


ОБЗОР МИРОВОГО И РОССИЙСКОГО РЫНКОВ ЗЕРНОВЫХ ПО СОСТОЯНИЮ НА 28.03.2023 ГОДА

О «ПЛАВАЮЩЕЙ» ТАМОЖЕННОЙ ПОШЛИНЕ И ИНДИКАТИВНЫХ ЦЕНАХ НА ЗЕРНОВЫЕ В РОССИИ

Ценовой индекс на пшеницу и меслин, ячмень и кукурузу рассчитывается на основании предоставленной АО НТБ информации о внебиржевых договорах с поставкой на условия FOB в портах Черного и Азовского морей.

Значения индекса определяются в долларах США за тонну



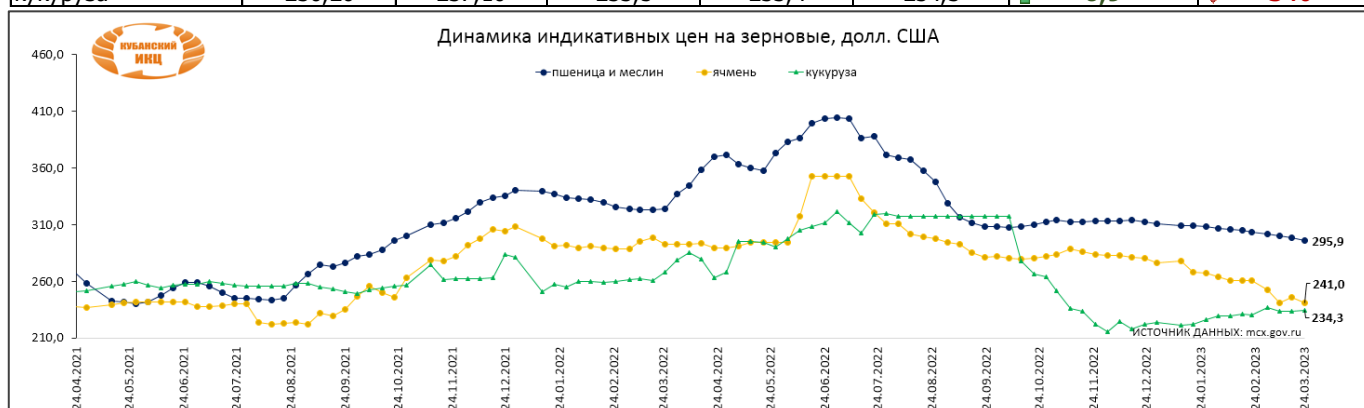
Биржевой индекс пшеницы АО НТБ

Наименование индекса	Дата расчета	Значение индекса руб./т. без НДС	Объем, тонн
Биржевой индекс пшеницы на условиях поставки СРТ Новороссийск АО НТБ	27.03.2023	13 796	4 500



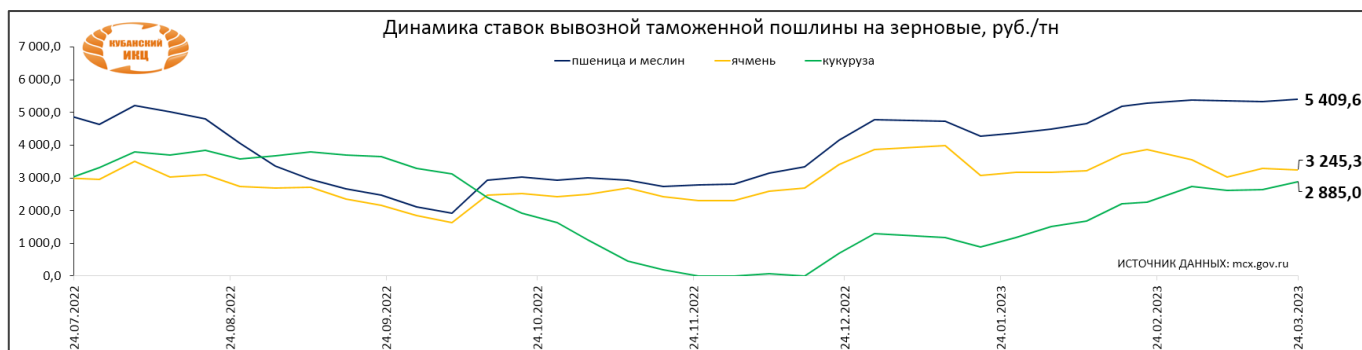
Динамика индикативных цен на зерновые, долл. США

продукция	22.02.2023	03.03.2023	10.03.2023	17.03.2023	24.03.2023	изменение за неделю, (+/-) долл. США за тонну	% изменения к 02.04.21
пшеница и меслин	303,20	302,20	300,1	298,9	295,9	↓ -3,0	↑ 5%
ячмень	261,10	252,50	241,1	245,7	241,0	↓ -4,7	↑ 1%
кукуруза	230,20	237,10	233,5	233,4	234,3	↑ 0,9	↓ -3%



Динамика ставок вывозной таможенной пошлины на зерновые, руб. РФ

продукция	22.02.2023	03.03.2023	10.03.2023	17.03.2023	24.03.2023	изменение за неделю, (+/-) руб. за тонну	% изменения к 01.07.22
пшеница и меслин	5 275,20	5 371,60	5 344,00	5 327,90	5 409,6	↑ 81,7	↑ 17%
ячмень	3 872,30	3 548,80	3 016,60	3 298,20	3 245,3	↓ -52,9	↓ -3%
кукуруза	2 264,60	2 740,00	2 615,30	2 646,90	2 885,0	↑ 238,1	↑ 31%



НОВОСТИ ЗЕРНОВОГО РЫНКА РОССИИ

«СовЭкон» ожидает существенного сокращения урожая в следующем сезоне

В новом сезоне Россия произведет 85,3 млн т пшеницы, следует из отчета аналитического центра «СовЭкон». Это на 18,9 млн т ниже прошлого года, но близко к среднему значению для последних пяти лет.

Снижение оценки сбора год к году связано с сокращением посевных площадей. Центр оценивает их в 29,3 млн т против 29,5 млн т годом ранее. Дополнительный фактор – ожидание в целом средних погодных условий против чрезвычайно благоприятных в прошлом сезоне.

По сравнению с февральским прогнозом оценка урожая не претерпела изменений. В настоящий момент погода для нового урожая преимущественно благоприятная. Синоптики прогнозируют температуру на 2-5 °C выше нормы до конца марта. Несмотря на перепады температур в последние месяцы зимы, ледяной корки на полях в целом не отмечается.

Обеспеченность растений влагой близка к средней в большинстве регионов. В последние недели существенно улучшилась влагообеспеченность посевов на Юге, где во второй половине февраля выпали обильные осадки.

Урожай озимой пшеницы мог пострадать в результате январских морозов, когда минимальные температуры в основных регионах ее производства опускались до -20-25 °C. Гидрометцентр оценивает долю озимых в плохом состоянии в 5-6% против 4,5% в среднем

Мы ожидаем, что урожай в будущем сезоне существенно сократится. Однако с учетом рекордных переходящих запасов предложение пшеницы в следующем сезоне лишь незначительно снизится по сравнению с текущим. (Источник: СовЭкон)

Российский зерновой союз оценил эффективность отмены экспортной пошлины

Увеличение закупки зерна в интервенционный фонд на 7 миллионов тонн является правильной мерой, но не может быть быстро реализовано, потому гораздо эффективнее сработала бы отмена экспортной пошлины, считает глава Российского зернового союза (РЗС) Аркадий Злочевский.

Правительство РФ рассматривает возможность увеличения государственного интервенционного фонда более чем втрое, до 10 миллионов тонн зерна, сообщает ПРАЙМ. "Прибавка семи к уже закупленным трем миллионам тонн — хороший объем и, наверное, помогла бы исправить ситуацию с падающими ценами (на зерно на внутреннем рынке) — по крайней мере, остановить падение. Но, с моей точки зрения, сделать это в краткие сроки невозможно", — сказал Злочевский на пресс-конференции в международном мультимедийном пресс-центре медиагруппы "Россия сегодня".

"Но можно одним единственным решением моментально убрать пошлины и экспортные ограничения, и мы точно выйдем на рекордные показатели по экспорту, и в этом случае и экономика экспортеров будет на высоте", — добавил он. В России в рамках зернового демпфера действует гибкая экспортная пошлина на пшеницу, кукурузу и ячмень, а полученные от нее средства возвращаются субъектам РФ в виде субсидий производителям.

По оценке Злочевского, на текущий момент уже вывезено 46 миллионов тонн зерна и при сохранении таких темпов РФ способна отгрузить на внешние рынки 62 миллиона тонн в течение сезона. "Но большой вопрос заключается в том, будет ли этот план выполнен — связано это в основном со снижением мировых цен на фоне наших издержек и издержек экспортеров в виде и стоимости транспортировки, и перевалки, и так далее", — сообщил Злочевский, опасаясь, что некоторые экспортеры, выйдя в убыточную зону, "могут просто свернуть операции".

Между тем, стоимость обслуживания новой закупки зерна в госфонд за оставшиеся до начала нового сезона три месяца потребует порядка 11 миллиардов рублей, заметил он; кроме того, этот объем нужно хранить, но при этом аккредитованных складов нет, запасы зерна на фоне рекордного урожая в 1,5 раза выше, чем в прошлом сезоне, а сами производители в ожидании возможного роста цен не торопятся освобождать склады.

"Мы считаем, что в случае 62 миллионов тонн (по экспорту в течение этого сезона — ред.), у нас в остатках, переходящих на 1 июля текущего года будет 33 миллиона тонн. Это фантастический объем. Напоминаю, рекомендации ФАО — это 17% от уровня потребления, то есть при наших 82 миллионах тонн внутреннего потребления — это 14 миллионов тонн", — сказал глава РЗС. (Источник: <http://zerno.avs.ru/news/>)

Конъюнктура рынков зерна и хлебопродуктов 20-24 марта 2023г.

На прошедшей неделе ценовая картина внутреннего зернового рынка России резко обвалилась. По сути: посыпались цены на все зерновые товары по всей стране, а самым обвальным образом рухнула стоимость подсолнечника. И если в последнем явлении, похоже, видны общие подходы покупателей при закрытом экспорте, то по зерну можно говорить об обрушении ожиданий хоть каких-то позитивных моментов на рынке. Более того, спрос на зерно или снижается, или готов к торговле на всё более низких ценовых уровнях из-за высокой пошлины, возможного укрепления рубля и падающих экспортных цен. При этом предложение держателей зерна остается крайне высоким в силу очевидно рекордного урожая.

Экспортные цены российской мукомольной пшеницы продолжают падать на -\$8 до 275\$/t FOB Черное море, цены закупок пшеницы вниз до 13800руб./т(-250) СРТ без НДС в портах Черного моря. Цены фуражного ячменя вниз на -\$4 до 256\$/t FOB, закупки снизились до 12100руб./т(-100) СРТ порт Черное море без НДС. Цены российской кукурузы вниз на -\$5 до 260\$/t FOB Черное море. Цены на горох в портах прежние – 15500руб./т СРТ без НДС.

Пошлины остаются высокими с 29 марта – 4 апреля 2023г (за тонну):

- для **пшеницы** вверх до 5409,6руб., было 5327,9руб.;
- для **ячменя** вниз до 3245,3руб., было 3298,2руб.;
- для **кукурузы** вверх до 2855руб., было 2646,9руб.

На мировых площадках котировки зерна и масличных резко обвалились, и только в пятницу прошло небольшое восстановление, которое не компенсировало общий негатив. Ключевой причиной снижения цен стала определенность в продлении зерновой сделки, различения по её срокам ранее давали некоторую надежду на возрождение цен, но на неделе появилась ясность по крайней мере до 18 мая 2023г. А этого весьма достаточно, чтобы распродать оставшиеся украинские объемы зерна и масличных товаров. Кроме того, снижение спроса покупателей на мировом рынке обозначилось с наступлением месяца Рамадан с 23 марта по 21 апреля 2023г. Ну и дополнительный негатив принесло падение недельных экспортных продаж пшеницы США до 125,6тыс.т (-63% от предыдущей недели). А вот резкий отскок цен в пятницу был спровоцирован вербальными интервенциями из России, всему вина необычная инициатива Минсельхоза РФ, о которой стало известно накануне в четверг. Речь шла о рекомендациях руководства МСХ России временно приостановить экспорт зерна и подсолнечного масла на фоне резкого падения мировых цен. Конечно, всё это очень странно: когда наше правительство идет на продление зерновой сделки, разрешая недружественным конкурентам продолжать свои экспортные отгрузки, а российским компаниям рекомендует совершенно противоположное. Кстати, ведь именно из-за нашего согласия сохранить status quo в Причерноморье так драматично упали цены. Ну вот, теперь произошел всплеск вверх, но в силу слабой возможности практически реализовать такую остановку, позитив будет коротким. Вместе с тем, есть определенные факторы просто задержаться на достигнутых минимумах, которые очень близки к ценовым уровням нового урожая.

На наличном рынке Иордания купила 110 тыс.т ячменя по 267\$/t C&F поставкой в августе 2023г, цена предыдущего тендера была 275,50 \$/t.

Нефтяные цены за неделю восстановились к 75\$/bbl Brent и сейчас продолжают укрепляться. Пока удалось относительно не драматично решить банковские проблемы в США и Европе, хотя на подходе есть кандидаты на банкротство, например – Deutsche Bank.

Курс рубля относительно стабилен, есть ожидание укрепления с помощью налогового периода в коридоре 76-78руб. за \$1.

Зерно: средние цены, руб./т. EXW Европейская Россия, с НДС (10%)

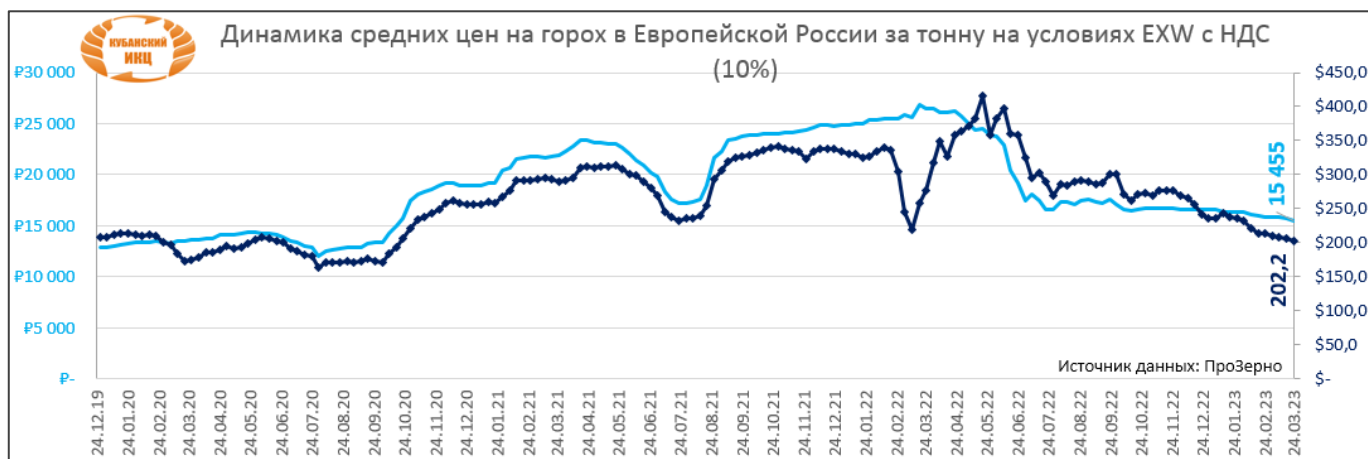
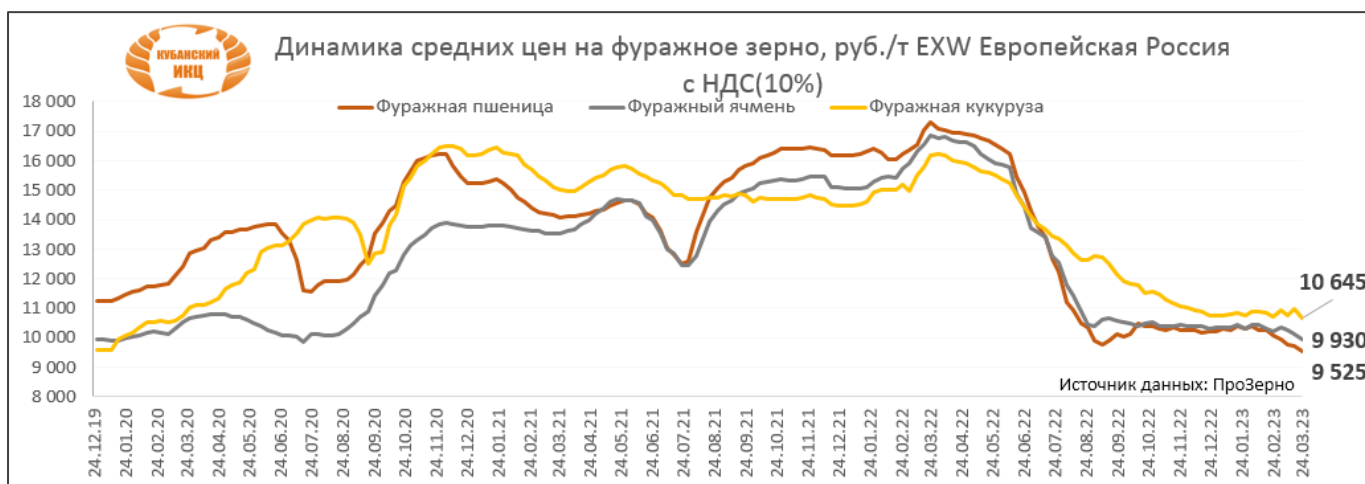
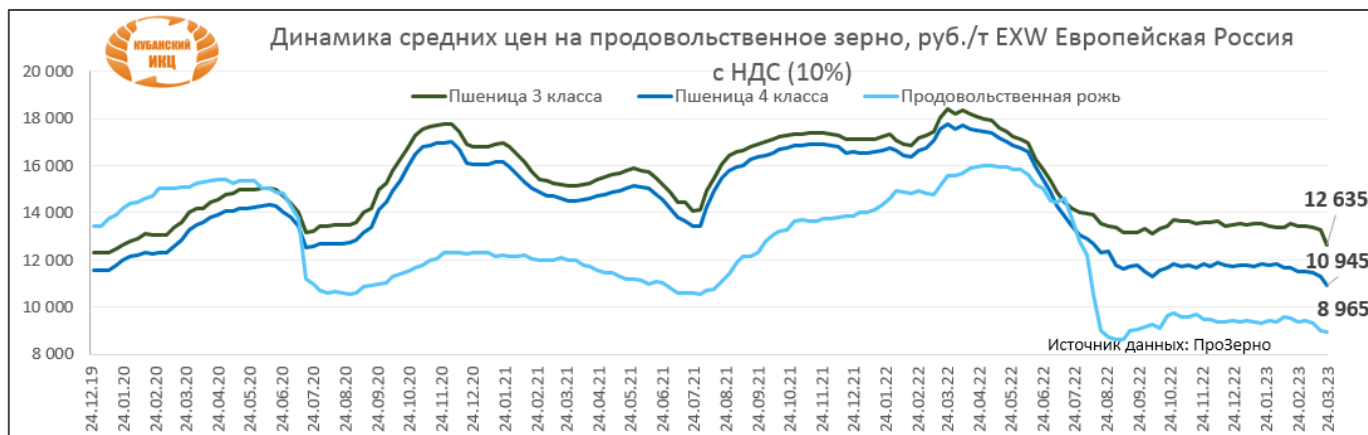
индекс ПроЗерно	03.03.2023	10.03.2023	17.03.2023	24.03.2023	последнее изменение	Feb-23	Mar-22
Пшеница 3 класса (кл.23%)	13 430	13 385	13 290	12 635	-655	13 434	17 796
то же \$/t	\$178,0	\$176,3	\$173,5	\$165,3	-\$8,2	\$184	\$170
Пшеница 4 класса	11 485	11 445	11 320	10 945	-375	11 658	17 274
то же \$/t	\$152,2	\$150,7	\$147,8	\$143,2	-\$4,6	\$159	\$165
Продовольственная рожь	9 425	9 325	9 000	8 965	-35	9 469	15 099
то же \$/t	\$124,9	\$122,8	\$117,5	\$117,3	-\$0,2	\$129	\$144
Фуражная пшеница	9 925	9 785	9 715	9 525	-190	10 240	16 810
то же \$/t	\$131,5	\$128,9	\$126,8	\$124,6	-\$2,2	\$140	\$160
Фуражный ячмень	10 350	10 265	10 135	9 930	-205	10 341	16 394
то же \$/t	\$137,2	\$135,2	\$132,3	\$129,9	-\$2,4	\$141	\$156
Пивоваренный ячмень	15 800	15 800	15 600	14 500	-1 100	15 600	25 000
то же \$/t	\$209,4	\$208,1	\$203,6	\$189,7	-\$14,0	\$213	\$238
Фуражная кукуруза	10 915	10 760	10 960	10 645	-315	10 770	15 620
то же \$/t	\$144,6	\$141,7	\$143,1	\$139,2	-\$3,8	\$147	\$149
Горох	15 845	15 865	15 745	15 455	-290	16 068	26 226
то же \$/t	\$210,0	\$208,9	\$205,5	\$202,2	-\$3,4	\$220	\$250

*Индекс пивоваренного ячменя – средние цены на базисе EXW Центральное Черноземье

Итак:

- цены на **пшеницу 3 класса** везде падали и порой резко: в Центре на -335руб./т, в Черноземье на -710руб./т, на Юге на -815руб./т, в Поволжье на -765руб./т, на Урале скромно на -30руб./т и в Сибири на -600руб./т;
- цены на **пшеницу 4 класса** также везде активно падали: в Центре на -435руб./т, в Черноземье на -740руб./т, на Юге на -100руб./т, в Поволжье на -240руб./т, на Урале на -75руб./т и Сибири на -415руб./т;
- цены на **пшеницу 5 класса** везде снижались: в Центре на -135руб./т, в Черноземье на -160руб./т, на Юге и Урале на -165руб./т, в Поволжье на -290руб./т и в Сибири на -215руб./т;
- цены на **фуражный ячмень** везде падали: в Центре и на Юге на -115руб./т, в Черноземье вниз на -280руб./т, в Поволжье на -300руб./т, на Урале на -165руб./т и в Сибири на -235руб./т;
- цены на **продовольственную рожь** в основном снижались: в Центре на -25руб./т, в Черноземье на -90руб./т, в Поволжье без изменений, на Урале вниз на -265руб./т и в Сибири на -35руб./т;
- цены на **кукурузу** активно падали: в Центре на -250руб./т, в Черноземье на -570руб./т, на Юге на -135руб./т и в Поволжье на -300руб./т;

- цены на **горох** в основном снижались: в Центре и Черноземье на -140руб./т, на Юге на -665руб./т, в Поволжье на -65руб./т и в Сибири на -165руб./т, а в портах без изменений



Продовольственное зерно: средние цены (спрос – предложение), руб./тн, EXW с НДС (10%)

Регион	Пшеница 3 класса		Пшеница 4 класса		Рожь группа А	
	17.03.23	24.03.23	17.03.23	24.03.23	17.03.23	24.03.23
Центральный район	12 967	12 633	10 850	10 417	9 125	9 100
Курская область	12800-14000	12500-13500	10500-11500	9900-11000	-	-
Орловская область	12000-13500	11700-12600	9600-11000	9900-10800	8600-9500	8600-9500
Рязанская, Тульская обл.	12000-13500	12000-13500	10500-12000	9400-11500	8500-9900	8500-9800
Центральное Черноземье	12 930	12 220	11 200	10 460	9 438	9 350
Белгородская область	12500-13500	11500-12500	11000-12000	9900-11000	-	-
Воронежская область	12000-14100	11800-13000	10800-11600	10300-11000	8800-9900	8800-9900
Липецкая область	12000-13800	12000-13000	10800-11600	9900-10800	9000-9900	9000-9900
Тамбовская область	12800-14500	12000-12800	11000-12500	10000-11000	9000-10000	9000-9900
Юг и Северный Кавказ	14 333	13 517	12 850	12 750	-	-
Ростовская область	14000-14800	12800-14400	12000-13000	12000-12800	-	-
Краснодарский край	14200-15000	12800-14500	13000-14000	12900-14000	-	-
Ставропольский край	13500-14500	12800-13800	12100-13000	12000-12800	-	-
Поволжье	12 925	12 163	10 388	10 150	8 438	8 438
Самарская область	11500-12500	11300-12300	10000-11200	9900-10600	7700-8800	7700-8800
Саратовская область	12900-13500	12000-12800	10000-10600	9700-10500	8000-8800	8000-8800

Волгоградская область	13000-14000	12000-12900	10200-11200	9900-10800	8000-9900	8000-9900
Татарстан	12500-13500	11500-12500	9500-10400	9500-10300	7500-8800	7500-8800
Южный Урал и Зауралье	12 563	12 533	11 125	11 050	8 117	7 850
Курганская область	11100-12100	11000-12100	10500-11000	10500-11000	7700-8600	7000-8000
Оренбургская область	12000-13500	12200-13500	10800-11200	10600-11200	7700-8200	7600-8200
Челябинская область	12800-13500	12800-13600	11200-12000	11100-11900	7700-8800	7700-8600
Западная Сибирь	12 317	11 717	11 083	10 667	8 383	8 350
Омская область	12200-13000	12000-13000	11000-12000	10500-11500	8000-9000	8000-8800
Новосибирская область	11600-12800	10500-11800	10500-11500	10000-11000	8000-8800	8000-8800
Алтайский край	11500-12800	11000-12000	10000-11500	10000-11000	7700-8800	7700-8800
Восточная Сибирь	12 000	10 500	10 050	9 500	8 250	8 250
Кемеровская область / Красноярский край	11500-12500	10000-11000	9600-10500	9000-10000	7700-8800	7700-8800

ИСТОЧНИК: ПРОЗЕРНО

Фуражное зерно: средние цены (спрос – предложение), руб./тн, EXW с НДС (10%)

Регион	Пшеница фуражная		Ячмень фуражный		Кукуруза фуражная	
	17.03.23	24.03.23	17.03.23	24.03.23	17.03.23	24.03.23
Центральный район	9 267	9 133	9 950	9 833	10 500	10 250
Курская область	8600-9600	8500-9500	9600-10500	9500-10300	10000-11000	10000-11000
Орловская область	8600-9600	8600-9500	9400-10000	9500-10200	10000-11000	9800-10300
Рязанская, Тульская обл.	9300-9900	8800-9900	9600-10600	9200-10300	10000-11000	9800-10600
Центральное Черноземье	9 210	9 050	10 180	9 900	10 840	10 270
Белгородская область	8800-9900	8800-9900	9900-10800	9600-10500	10000-11500	9900-10500
Воронежская область	8800-9900	8800-10000	9500-10800	9300-10200	10500-12000	10000-11300
Липецкая область	8800-9900	9000-9900	9900-10800	10000-11500	10200-11000	9900-10600
Тамбовская область	8600-9900	8300-9000	9600-10500	9100-10200	11000-12000	10000-11000
Юг и Северный Кавказ	11 350	11 183	11 533	11 417	12 100	11 967
Ростовская область	10800-11600	10800-11500	11200-12000	11000-11800	11500-12400	11300-12300
Краснодарский край	11000-11900	10900-11800	11200-12000	11200-11900	12000-13000	11800-12800
Ставропольский край	11000-11800	10600-11500	11000-11800	11000-11600	11400-12300	11300-12300
Поволжье	9 025	8 738	8 875	8 575	10 400	10 100
Самарская область	8200-9000	8200-9000	8100-8800	8000-8600	9600-10800	9500-10500
Саратовская область	8600-9200	8000-8800	8000-8800	8000-8500	9500-10500	9400-10200
Волгоградская область	9000-9900	9000-9900	9600-10500	8800-9900	10500-11500	10000-11000
Татарстан	8800-9500	8000-9000	8200-9000	8000-8800	-	-
Южный Урал и Зауралье	9 900	9 733	8 800	8 817		
Курганская область	8800-9900	8800-9900	8000-9000	7700-8800		
Оренбургская область	9000-9900	9000-9900	8500-9500	8500-9500		
Челябинская область	9900-11000	9900-10900	9000-9900	8800-9600		
Западная Сибирь	9 967	9 750	8 217	7 983		
Омская область	10000-10800	9900-10600	8500-9600	8000-8800		
Новосибирская область	9000-10500	9000-10000	7700-8300	7700-8200		
Алтайский край	9000-10500	9000-10000	7200-8000	7200-8000		
Восточная Сибирь	9 500	8 500				
Кемеровская область / Красноярский край	9000-10000	8000-9000	-	-		

ИСТОЧНИК: ПРОЗЕРНО

Средние цены (покупки-продажи) горох, руб./т EXW, с НДС (10%)

Индекс ПроЗерно: горох	03.03.2023	10.03.2023	17.03.2023	24.03.2023	последнее изменение
СРТ порт Азовское море, без НДС	15 500	15 500	15 500	15 500	0
СРТ порт Азовское море, \$/t без НДС	\$205,4	\$204,1	\$202,3	\$202,8	\$0,4
Юг и Северный Кавказ, с НДС	18 000	18 000	17 667	17 000	-667
Центр и Черноземье, с НДС	15 031	15 094	15 063	14 925	-138
Поволжье, с НДС	14 500	14 500	14 500	14 438	-63
Западная Сибирь, с НДС	13 500	13 533	13 083	12 917	-167

ИСТОЧНИК: ПРОЗЕРНО

Средние цены на муку EXW Европейская Россия, руб./тн, с НДС (10%)

индекс ПроЗерно	03.03.2023	10.03.2023	17.03.2023	24.03.2023	последнее изменение	Feb-23	Mar-22
Пшеничная мука в./сорта	21 505	21 710	21 460	20 865	-595	21 818	25 184
то же \$/t	\$285,0	\$285,9	\$280,1	\$272,9	-\$7,2	\$298	\$240
Пшеничная мука 1 сорта	19 935	20 150	20 030	19 285	-745	20 348	23 365
то же \$/t	\$264,2	\$265,3	\$261,5	\$252,3	-\$9,2	\$278	\$223
Пшеничная мука 2 сорта	18 350	17 990	17 990	17 740	-250	18 469	20 155
то же \$/t	\$243,2	\$236,9	\$234,8	\$232,1	-\$2,8	\$253	\$192
Ржаная обдирная мука	15 665	15 730	15 500	15 435	-65	16 068	20 359
то же \$/t	\$207,6	\$207,1	\$202,3	\$201,9	-\$0,4	\$220	\$194

ИСТОЧНИК: ПРОЗЕРНО

Средние цены на крупы в Европейской России, руб./тн, EXW с НДС (10%)

индекс Прозерно	03.03.2023	10.03.2023	17.03.2023	24.03.2023	последнее изменение	Feb-23	Mar-22
Гречневая крупа 1 сорта	45 860	46 340	46 255	44 190	-2 065	46 779	89 609
то же \$/t	\$607,7	\$610,2	\$603,8	\$578,0	-\$25,8	\$640	\$856
Рисовая крупа 1 сорта	64 135	64 135	64 335	65 265	930	63 760	51 609
то же \$/t	\$849,9	\$844,5	\$839,8	\$853,7	\$13,9	\$872	\$496
Пшено 1 сорта	27 540	27 585	28 085	28 165	80	26 923	27 770
то же \$/t	\$365,0	\$363,2	\$366,6	\$368,4	\$1,8	\$368	\$266

ИСТОЧНИК: ПРОЗЕРНО

РФ экспортирует рекордные 36,6 млн тонн пшеницы к концу марта — «Русагротранс»

Тенденция к падению цен при этом сохраняется.

Экспорт пшеницы в июле—марте сезона-2022/23 превысит вывоз за весь прошлый сезон на 3,7 млн тонн и достигнет 36,6 млн тонн, говорится в материалах аналитического центра «Русагротранса», имеющих в распоряжении журнала поле.рф.

«Прогноз экспорта пшеницы в марте 2023 года, включая страны ЕАЭС, увеличен с 4,6 млн до 4,7 млн тонн. С 1 по 22 марта отправлено уже около 3,5 млн тонн. В целом за июль—март 2022/23 года вывоз пшеницы превысит экспорт за весь предыдущий сезон и составит 36,6 млн тонн (весь 2021/22-й — 32,9 млн тонн)», — говорится в материалах.

Экспортные цены на российскую пшеницу с протеином 12,5% с поставкой в марте-апреле упали до **\$272–273** за тонну FOB (–\$12,5 к предыдущей неделе). Американская пшеница подешевела до \$293 за тонну (–\$5), французская — до \$275 за тонну (–\$14). Цены на российскую пшеницу с поставкой в новом сезоне снизились до \$265 за тонну (–\$5).

Биржевые котировки пшеницы **упали** по крайней мере до 18 мая на фоне продолжения поставок украинской пшеницы в рамках зерновой сделки, а также прогнозов благоприятной для посевов погоды в ЕС, России, на Украине и в Аргентине.

- **Иордания** закупила 110 тыс. тонн фуражного ячменя по \$267 за тонну C&F с поставкой в августе (расчетный FOB Новороссийск — \$227 за тонну).
- **Турция** 28 марта проведет тендер на закупку 695 тыс. тонн пшеницы, в том числе 360 тыс. тонн с поставкой с 18 мая по 16 июня и 335 тыс. тонн с поставкой с 12 июня по 10 июля.
 - MARS прогнозирует среднюю урожайность мягкой пшеницы в **ЕС** в 2023 году на уровне выше прошлого года и среднего за 5 лет. На 13 марта во **Франции** доля мягкой пшеницы в хорошем/отличном состоянии оставалась на уровне 95% — это на 3 п. п. выше, чем год назад.

Цены на пшеницу (4-й класс, 12,5% протеин) **в глубоководных портах** снизились до 14 000 рублей за тонну без НДС (–250 рублей), **на малой воде** — до 12 300–12 400 рублей за тонну без НДС (–50 рублей).

Внутренний рынок продолжил падать тем же темпом. Средняя цена на пшеницу 4-го класса 12,5% протеин EXW элеватор **на Юге снизилась** до 11 800 рублей за тонну без НДС (–150 рублей), **в Центре** — до 9 500–10 500 рублей (–150 рублей).

В Поволжье (Саратов, Волгоград) цены оставались на уровне 9 900–10 700 рублей. **В Сибири цены опустились** до 9 500–10 600 рублей за тонну без НДС (–300 рублей). (Источник: <https://поле.рф/journal/publication/1983>)

Для сравнения приводим данные еще одного информационно-аналитического агентства ИКАР

Цены закупки зерна предприятий-переработчиков по регионам РФ (с НДС) по состоянию на 24.03.2023г.

Область	пшеница 3 класс	пшеница 4 класс	рожь продовольственная	пшеница фуражная	ячмень фуражный
С.-Петербург	18 000	17 000	16 000	15 000	14 200
Брянская область				10 200	
Владимирская область	12 233	10 650		10 000	
Орловская область	13 200	10 600		9 600	11 100
Московская область	14 037	11 560		10 525	11 250
Рязанская область	13 367				
Тверская область	14 500				
Тульская область	12 767			10 700	11 000
Ярославская область	15 000			11 000	
Белгородская область	13 500	11 600		10 200	11 247
Воронежская область	13 750	10 960		10 133	
Курская область	13 500	11 600		9 600	10 750
Липецкая область		10 000		10 000	
Тамбовская область	12 767	10 067	9 700	9 675	10 120
Респ. Чувашия	11 030	8 850	8 000		
Нижегородская область	11 267	10 125			
Волгоградская область	12 400	10 400	8 000		
Пензенская область				9 350	
Самарская область	10 750	9 950	8 500		
Саратовская область	12 560	10 287			
Краснодарский край	15 015	14 190		12 980	
Ставропольский край				12 400	
Ростовская область		12 650		12 050	
Респ. Башкортостан				9 800	
Респ. Удмуртия	15 200	12 000			
Курганская область	11 550	10 500			
Оренбургская область	12 150	10 700	8 000	10 700	
Пермский край	13 900	11 000	8 000		

Свердловская область				10 900	
Челябинская область	12 100	11 533		10 983	8 000
Алтайский край	11 300	10 687	8 667		
Новосибирская область	11 000	10 550		9 750	
Омская область	11 750	10 750		10 750	
Томская область	11 650				
Тюменская область	11 500	11 000			

ИСТОЧНИК: ИКАР

Ниже приведем **оптовые закупочные цены на пшеницу (руб./т), без НДС**. Цены собираются с сайтов компаний дважды в сутки, до 11:00 (МСК) и до 15:00 (МСК) и носят ознакомительный характер, Zерно.Ru не несет ответственность за несоответствие представленных цен актуальным ценам продаж.

Оптовые закупочные цены на пшеницу 3 класс (руб./т), без НДС, руб./т на 27.03.2023г.

Наименование региона/фирмы	цены на пшеницу 3 класс	
	минимальные	максимальные
Азов	12 700	15 000
Азовский портовый элеватор (Астон)	12 800	15 000
РИФ ТД (РИФ)	12 700	15 000
Белгород	9 889	9 889
Бирюченское ХПП (Деметра Трейдинг)	9 889	9 889
Волгоград	10 215	10 617
Бердиевский элеватор (Деметра Трейдинг)	10 215	10 215
Крестьянское хозяйство Заболотнева Б.А. (РИФ)	10 600	10 600
Октябрьский элеватор (Деметра Трейдинг)	10 617	10 617
Воронеж	10 317	10 317
Россошанский элеватор (Деметра Трейдинг)	10 317	10 317
Георгиевск	13 500	14 000
п/п г. Георгиевск (Макфа)	13 500	14 000
Краснодар	11 700	14 800
Био Ферма, Кисляковка (Астон)	12 600	14 800
Ладожский элеватор (РИФ)	11 700	11 700
Курган	11 000	11 000
п/п г. Курган (Макфа)	11 000	11 000
Курск	9 834	9 900
Корневский элеватор (Деметра Трейдинг)	9 834	9 834
Хлебная база №24 Курская (Деметра Трейдинг)	9 900	9 900
Мелеуз	8 737	8 737
Зирганский элеватор (Деметра Трейдинг)	8 737	8 737
Новороссийск	13 800	14 800
Зерновой терминал "КСК" (РИФ)	14 200	14 600
КСК (Деметра Трейдинг)	13 800	13 800
НЗТ (Астон)	14 100	14 100
НЗТ (Деметра Трейдинг)	13 800	13 800
НЗТ СРТ (Зерно-Трейд)	14 400	14 400
НКХП (Деметра Трейдинг)	13 800	13 800
НКХП, АО (РЗ Агро)	14 500	14 800
НКХП, ПАО (ОЗК)	14 100	14 100
Омск	15 000	15 000
Черноглазовские мельницы	15 000	15 000
Орёл	9 438	9 438
Наш Союз (Деметра Трейдинг)	9 438	9 438
Ростов-на-Дону	11 900	15 200
Астон, АО	12 800	15 000
Витерра Рус (Ростов-на-Дону)	12 900	13 300
Глубокинский филиал (Астон)	11 900	14 100
Порт Эльдако, ООО (РЗ Агро)	13 100	15 200
РММП-Зерно, ООО (РИФ)	12 500	12 900
Ростовский зерновой терминал, ООО (РИФ)	12 500	12 900
Трубецкой филиал (Астон)	12 000	14 200
Багаевский водный терминал (Астон)	12 600	14 800
Багаевское ХПП, Филиал (РИФ)	12 200	12 400
Константиновский филиал (Астон)	12 300	14 500
Николаевское хлебоприемное (Астон)	12 200	14 400
Рязань	9 565	9 565
Рязский элеватор (Деметра Трейдинг)	9 565	9 565
Таганрог	12 300	12 700
ТСРЗ СРТ (Зерно-Трейд)	12 300	12 700

Тамань	13 800	13 800
ЗТКТ (Деметра Трейдинг)	13 800	13 800
Тамбов	9 863	9 863
Кариан-Строгановский элеватор (Деметра Трейдинг)	9 863	9 863
Тула	9 537	9 537
Кимовское ХПП (Деметра Трейдинг)	9 537	9 537
Уфа	9 021	9 021
Чишминский элеватор Филиал (Деметра Трейдинг)	9 021	9 021
Чебоксары	9 273	10 636
Чувашхлебопродукт, АО	9 273	10 636
Челябинск	11 000	11 000
АО «Гогинская хлебная база» (Макфа)	11 000	11 000
п/п пос. Рощино (Макфа)	11 000	11 000

ИСТОЧНИК: zerno.ru

Оптовые закупочные цены на кукурузу (руб./т), без НДС, руб./т на 27.03.2023г.

Город/компания	Цены на кукурузу	
	Класс 1	Класс 3
Азов		12 300
РИФ ТД (РИФ)		12 300
Астрахань		13 000
Ариб Порт (РИФ)		13 000
Воронеж		10 000
Мукомольный завод "Терновский", ООО (Астон)		10 000
Краснодар		12 100
Био Ферма, Кисляковка (Астон)		12 100
Ростов-на-Дону		11 475
Астон Крахмало-Продукты. Ибреть (Астон)		10 700
Астон, АО		12 300
Глубокинский филиал (Астон)		11 400
Трубецкой филиал (Астон)		11 500
Тамань	12 867	
Витерра Рус (Тамань)	12 700	
ЗТКТ (Деметра Трейдинг)	12 950	

ИСТОЧНИК: zerno.ru

Оптовые закупочные цены на ячмень (руб./т), без НДС, руб./т 27.03.2023г.

Город	Цены на ячмень 3 класс	
	минимальные	максимальные
Азов	10 800	10 800
Азовский портовый элеватор (Астон)	10 800	10 800
РИФ ТД (РИФ)	10 800	10 800
Астрахань	11 100	11 100
Ариб Порт (РИФ)	11 100	11 100
Краснодар	10 600	10 600
Био Ферма, Кисляковка (Астон)	10 600	10 600
Новороссийск	12 100	12 100
Зерновой терминал "КСК" (РИФ)	12 100	12 100
Ростов-на-Дону	9 900	10 800
Астон, АО	10 800	10 800
Глубокинский филиал (Астон)	9 900	9 900
Николаевское хлебоприемное (Астон)	10 100	10 100
Трубецкой филиал (Астон)	10 000	10 000

ИСТОЧНИК: zerno.ru

Закупочные цены на пшеницу 4 класса, протеин ≥ 12,5% в портах, на 27.03.2023г, без НДС

Базис	Фирма	RUR/MT	EURO/MT	USD/MT
Новороссийск	НЗТ СРТ (Зерно-Трейд)	14 000	169,92	183,13
	НКХП, АО (РЗ Агро)	14 000	169,92	183,13
	Зерновой терминал "КСК" (РИФ)	13 800	167,49	180,52
	НКХП, ПАО (ОЗК)	13 800	167,49	180,52
	НЗТ (Астон)	13 800	167,49	180,52
	КСК (Деметра Трейдинг)	13 500	163,85	176,59
	НКХП (Деметра Трейдинг)	13 500	163,85	176,59
	НЗТ (Деметра Трейдинг)	13 500	163,85	176,59
Тамань	ЗТКТ (Деметра Трейдинг)	13 500	163,85	176,59
Азов	РИФ ТД (РИФ)	12 000	145,64	156,97
	Азовский портовый элеватор (Астон)	12 000	145,64	156,97

Ростов-на-Дону	Порт Эльдако, ООО (РЗ Агро)	12 300	149,29	160,89
	Донской Порт (РИФ)	12 100	146,86	158,28
	Астон, АО	12 000	145,64	156,97
	Витерра Рус (Ростов-на-Дону)	12 000	145,64	156,97
	РММП-Зерно, ООО (РИФ)	11 800	143,22	154,35
	Ростовский зерновой терминал, ООО (РИФ)	11 800	143,22	154,35
	Багаевский водный терминал (Астон)	11 800	143,22	154,35
	Багаевское ХПП, Филиал (РИФ)	11 600	140,79	151,74
	Константиновский филиал (Астон)	11 500	139,58	150,43
	Таганрог	ТСРЗ, ООО (РИФ)	11 700	142,00
ТСРЗ СРТ (Зерно-Трейд)		11 400	138,36	149,12

ИСТОЧНИК: zerno.ru

МИРОВОЙ РЫНОК ЗЕРНОВЫХ КУЛЬТУР

От российской пшеницы на мировом рынке ожидают изменения динамики продаж растущего объема зерна

16 марта Бразильская ассоциация пшеничной промышленности Abitrito организовала вебинар «Пшеница 2023: перспективы мирового рынка», в котором приняли участие аналитики и специалисты, чтобы обсудить глобальную ситуацию по культуре, пишет Ана Флавия Хименес в статье, опубликованной на портале revistacultivar.com.br.

«В мероприятии рассматривался сценарий пшеницы на национальном и глобальном уровне, и в нем приняли участие исполнительный президент Abitrito Рубенс Барбоза; региональный директор U.S. Wheat Associates Мигель Галдос; коммерческий директор «Sodrugestvo» Дуглас Араужо; заместитель исполнительного директора в Bolsa de Cereales Рамиро Коста и аналитик из консалтинговой компании Safras & Mercado Эльсио Бенто.

«Рынок пшеницы сложный и со многими переменными, поэтому важно знать о глобальных тенденциях и прогнозах», - сказал заявляет Рубенс Барбоза.

Мигель Галдос привел пшеничную аналитику от МСХ США, где в последнем прогнозе указывается, что глобальный урожай пшеницы в 2022/23 году оценивается в 788,9 млн тонн, а потребление составляет около 793,2 млн тонн. Дефицит примерно 4,2 млн тонн пшеницы связан с увеличением спроса в Казахстане и Индии.

Что касается Канады, Галдос отметил, что экспорт канадской пшеницы ожидается плюс 10 миллионов тонн в сезоне 2022/23: «В Канаде стабильно высокое производство пшеницы, и экспорт, как полагают, составит 25 миллионов тонн, при этом конечные запасы немного ниже, чем в 2021/22 году».

В случае США экспорт пшеницы сократился за последние два урожая, и окончательные запасы на текущий сезон будут сокращены из-за внутреннего спроса и экспорта страны.

Рамиро Коста отметил, что в Аргентине с пшеницей все плохо. Аргентинская пшеница испытывала нехватку воды во время развития и погала сильные заморозки, что сильно повлияло на результаты последнего урожая. «В критические для урожая периоды страна столкнулась с очень серьезным дефицитом воды, что сказалось на этой кампании. Кроме того, заморозки в сентябре, октябре и ноябре поставили под угрозу общее производство. Результатом этих климатических действий стал урожай на 10 млн тонн меньше, чем предыдущий, и в сезоне 2022/23 гг, он составил 12,4 млн тонн. Первоначальные прогнозы на этот урожай, без учета недобора, составляли 20,5 млн тонн зерновых», - сказал Коста. Следуя этой логике, экспорт, по его словам, также сократился. Объем торговли аргентинской пшеницей в период с декабря 2022 г по январь 2023 г на 73% ниже, чем за тот же период прошлого урожая. Продажи в Бразилию за эти два месяца снизились на 32% по сравнению с 2021/22 годом.

Дуглас Араужо отметил, что российская пшеница остается конкурентоспособной. Сославшись на данные Института конъюнктуры аграрного рынка (ИКАР), он назвал объем ожидаемого российского урожая 2023 в 86 млн тонн, если не будет климатических форс-мажоров.

«Точкой, которая через несколько лет изменит динамику коммерциализации растущего объема российского зерна, станет начало работы новых портов вместе с широкой железнодорожной сетью в стране», - уточнил Араужо, отметив, что в настоящее время Россия находится на втором месте в рейтинге стран происхождения пшеницы, импортируемой Бразилией.

По словам Араужо, по урожаю украинской пшеницы остается много неопределенностей из-за российско-украинского конфликта.

В Европе урожай 2022/23 г был отмечен засухой. «Франция стала одним из наиболее пострадавших игроков, что заставило ее пересмотреть свои контракты», - поясняет Дуглас Араужо. Ожидается, что в следующем сезоне экспорт с континента составит от 30 до 32 тонн пшеницы. Основное внимание в новом урожае европейских зерновых обращено на Литву, которая вполне может стать новым источником для импортеров.

Прогнозы показывают, что в сезоне 2023/24 в Индии будет на 5% больше производства пшеницы по сравнению с предыдущим сезоном. Однако запрет на экспорт остается в стране, что создает сценарий неопределенности в отношении зарубежных продаж в этом сельскохозяйственном году.

Китай, хотя и относится к крупнейшим производителям зерна в мире, по-прежнему зависит от импорта, учитывая большой объем первоначальных запасов, используемых для обеспечения продовольственной безопасности в стране. До сих пор погода была благоприятной для китайской пшеницы в текущем сезоне.

Что касается Австралии, Араужо указал, что на австралийских землях были последовательно зарегистрированы два рекордных урожая. Это позволило увеличить экспорт в другие страны, в основном в Юго-Восточную Азию, что имеет логистические преимущества для торговли австралийской пшеницей.

Текущий сценарий в Бразилии, по словам Эльсио Бенто, предполагает рекордный урожай (11,545 млн тонн, по данным Safras & Mercado) с увеличением экспорта и сокращением импорта. Что касается нового урожая 2023/24 года, аналитик подчеркнул снижение производственных затрат и увеличение посевных площадей под пшеницей.

«Себестоимость продукции в этом году намного ниже, что привлекает производителей к выращиванию зерновых. Бразилия в целом должна больше делать ставку на производство пшеницы, будь то зерно для помола и производства муки, экспорта, производства кормов для животных или производства этанола, все может способствовать увеличению объема производства пшеницы в стране», - сказал Бенто». (Источник: <https://agroxxi.ru/analiz>)

Мировой рынок зерна: в понедельник пшеница, кукуруза и соя продолжили рост в Чикаго и Париже

В понедельник, **27 марта 2023 года**, фьючерсы пшеницы на Чикагской товарной бирже CBOT закрылись ростом из-за неопределенности с посевами в США. По итогам торгового дня майские котировки мягкой озимой пшеницы CBOT в Чикаго выросли до \$256,47 за тонну, майские фьючерсы твердой озимой пшеницы KCBT в Канзас-Сити - до \$316,08 за тонну, майские фьючерсы твердой яровой пшеницы MGEX поднялись до \$320,95.

Фьючерсы на кукурузу в Чикаго в понедельник закрылись ростом на опасениях по поводу задержки с севом в США поскольку низкие температуры сохраняются на северных равнинах, пшеница и соя также выросли. Соевые бобы выросли благодаря более сильным ценам на нефть и на растительные масла.

Трейдерам ожидают выхода в ближайшую пятницу ежегодного отчета Министерства сельского хозяйства США о планах посевных площадей. По данным аналитиков, опрошенных агентством Reuters, площади под кукурузой в США в 2023 году ожидаются на уровне 90,880 млн акров, сои на уровне 88,242 млн акров и пшеницы на уровне 48,85 млн акров.

Майский контракт на кукурузу на Чикагской товарной бирже (CBOT) вырос на 5-1/4 цента до 6,48-1/4 доллара за бушель, майские соевые бобы закрылись на 14 центов выше на уровне 14,42-1/4 доллара за бушель. Мягкая красная озимая пшеница CBOT подорожала на 9-1/2 цента до \$6,98 за бушель. Озимая твердая красная пшеница KCBT и яровая пшеница MGEX продемонстрировали большой рост на фоне опасений по поводу неблагоприятной погоды для урожая.

Трейдера также оценивали неопределенность сделки по черноморскому зерну после того, как российская газета «Ведомости» в пятницу сообщила, что Москва может рекомендовать временное прекращение экспорта пшеницы и подсолнечника. Впрочем, позже стало известно, что Россия не планирует останавливать экспорт пшеницы, но хочет, чтобы экспортеры гарантировали, что цены, выплачиваемые фермерам, были бы достаточно высокими, чтобы покрыть средние производственные затраты.

На Чикагской товарно-сырьевой бирже (CBOT) в понедельник контракты с поставкой в мае:

пшеница (май 2023) - 256,47 дол./т (19610 руб./т) - плюс 1,38%;
кукуруза (май 2023) - 255,22 дол./т (19510 руб./т) - плюс 0,82%;
соя - бобы (май 2023) - 529,93 дол./т (40510 руб./т) - плюс 0,98%;
рис необр (май 2023) - 873,84 дол./т (66800 руб./т) - минус 0,25%;
рапс (ICE, май 2023) - 753,20 cad/т (42120 руб./т) - плюс 1,32%.

В понедельник французский зерновой рынок продолжил рост. По итогам торгового дня майские котировки мукомольной пшеницы на парижской бирже MATIF подорожали до €266,00 (в долларовом эквиваленте до \$287,17). Июньские котировки кукурузы - до €260,75 за тонну (в долларовом эквиваленте \$281,51).

На Парижской бирже (MATIF) в понедельник котировки майских, июньских контрактов на закрытие торгов составили:

пшеница мукомольная (май 2023) - 287,17 дол./т (21950 руб./т) - плюс 2,96%;
кукуруза (июнь 2023) - 281,51 дол./т (21520 руб./т) - плюс 3,11%;
подсолнечник (апрель на бирже SAFEX - 8620,00 zar/т (36280 руб./т) - минус 0,12%;
масло подсолнечное (март, индекс НТБ, РФ) - 1012,01 дол./т (77370 руб./т) - без изменен.

Обзор мировых рынков зерновых

Товар	мар.23	апр.23	май.23	дата торгов
Ячмень Аргентина FOB	320.0\$	-	-	20.03.2023
Ячмень Франция FOB	264.0€	-	-	20.03.2023
Ячмень Россия FOB	265.0\$	-	-	20.03.2023
Ячмень Украина DAP	188.0\$	-	-	20.03.2023
Ячмень Украина FOB	256.0\$	256.0\$	-	20.03.2023
Кукуруза Аргентина C&F Китай	342.0\$	340.0\$	340.0\$	03.03.2023
Кукуруза Аргентина FOB	296.0\$	294.0\$	294.0\$	20.03.2023
Кукуруза черноморская CME C&F Китай	319.0\$	321.0\$	323.0\$	03.03.2023
Кукуруза Бразилия C&F Китай	337.0\$	-	-	03.03.2023
Кукуруза Бразилия FOB	291.0\$	-	-	17.03.2023
Кукуруза CME	247.04\$	-	249.4\$	14.03.2023
Кукуруза EuroNext	279.0€	-	-	06.03.2023
Кукуруза FOB Черное море CME	249.75\$	253.25\$	255.5\$	22.03.2023
Кукуруза Франция C&F Китай	398.0\$	-	-	03.03.2023
Кукуруза Франция FOB	283.0€	-	-	20.03.2023
Кукуруза PNW США C&F Китай	342.0\$	341.0\$	341.0\$	03.03.2023
Кукуруза PNW США FOB	310.0\$	312.0\$	311.0\$	14.03.2023
Кукуруза Румыния C&F Китай	347.0\$	-	-	03.03.2023
Кукуруза Румыния FOB	273.0€	264.0€	-	15.03.2023
Кукуруза Украина C&F Китай	326.0\$	-	-	03.03.2023
Кукуруза Украина DAP	207.0\$	207.0\$	-	20.03.2023
Кукуруза Украина FOB	257.0\$	257.0\$	-	20.03.2023
Кукуруза США C&F Китай	341.0\$	339.0\$	339.0\$	03.03.2023
Кукуруза США FOB	284.0\$	286.0\$	285.0\$	14.03.2023
Кормовая пшеница Румыния FOB	248.0€	-	-	10.03.2023
Пшеница фуражная Украина C&F Египет	285.0\$	-	-	03.03.2023
Пшеница фуражная Украина DAP	200.0\$	200.0\$	-	20.03.2023
Пшеница фуражная Украина FOB	258.0\$	258.0\$	-	20.03.2023
Горох Украина DAP	240.0\$	-	-	20.03.2023
Пшеница 11,5% Аргентина C&F Египет	416.0\$	416.0\$	416.0\$	03.03.2023
Пшеница 11,5% Аргентина FOB	340.0\$	337.0\$	337.0\$	09.03.2023
Пшеница 11,5% FOB UA CME	274.0\$	273.25\$	279.0\$	22.03.2023

Пшеница 11,5% Россия C&F Египет	299.0\$	-	-	03.03.2023
Пшеница 11,5% Россия FOB	270.0\$	-	-	20.03.2023
Пшеница 11,5% UA CME C&F Египет	295.0\$	310.0\$	306.0\$	03.03.2023
Пшеница 11,5% Украина C&F Египет	299.0\$	-	-	03.03.2023
Пшеница 11,5% Украина DAP	210.0\$	-	-	20.03.2023
Пшеница 11,5% Украина FOB	270.0\$	270.0\$	-	20.03.2023
Пшеница 12,5% Аргентина C&F Египет	428.0\$	428.0\$	429.0\$	03.03.2023
Пшеница 12,5% Аргентина FOB	349.0\$	349.0\$	349.0\$	20.03.2023
Пшеница 12,5% Черноморская CME C&F Египет	316.0\$	317.0\$	312.0\$	03.03.2023
Пшеница 12,5% FOB Черное море CME	289.25\$	292.5\$	285.0\$	22.03.2023
Пшеница 12,5% Франция C&F Египет	326.0\$	328.0\$	329.0\$	03.03.2023
Пшеница 12,5% Франция FOB	267.0€	268.0€	269.0€	20.03.2023
Пшеница 12,5% Румыния C&F Египет	315.0\$	-	-	03.03.2023
Пшеница 12,5% Румыния FOB	266.0€	266.0€	-	20.03.2023
Пшеница 12,5% Россия C&F Египет	316.0\$	-	-	03.03.2023
Пшеница 12,5% Россия FOB	282.0\$	-	-	20.03.2023
Пшеница 12,5% Украина C&F Египет	319.0\$	-	-	03.03.2023
Пшеница 12,5% Украина DAP	212.0\$	-	-	20.03.2023
Пшеница 12,5% Украина FOB	282.0\$	282.0\$	-	20.03.2023
Пшеница APW Австралия FOB CME	327.5\$	327.75\$	328.5\$	22.03.2023
Пшеница CME	252.25\$	-	243.79\$	14.03.2023
Пшеница EuroNext	261.5€	-	248.0€	10.03.2023
Пшеница FOB Ванкувер CME	372.5\$	-	336.0\$	15.02.2023
Пшеница HRW11 CME	298.91\$	-	298.08\$	14.03.2023
Пшеница SRW США C&F Египет	338.0\$	335.0\$	334.0\$	03.03.2023
Пшеница TPO США FOB	309.0\$	298.0\$	294.0\$	02.03.2023

ИСТОЧНИК: AgroChart

Обзор фьючерсных цен на зерновые и масличные на 27.03.2023г.

Товар	Месяц	Цена	Осн.	Макс.	Мин.	Изм.	Изм. %
Грубый рис	Май '23	17,830	17,810	17,895	17,825	+0,020	+0,11%
Кукуруза США	Май '23	639,88	644,30	644,00	638,38	-4,42	-0,69%
Овес		364,90	365,40	365,80	363,80	-0,50	-0,14%
Пшеница Лондон	Март '23	204,00	204,00	204,00	196,00	+0,00	+0,00%
Пшеница США	Май '23	684,12	689,90	691,50	682,60	-5,78	-0,84%
Соевая мука США	Май '23	444,25	445,15	446,20	443,00	-0,90	-0,20%
Соевое масло США	Май '23	53,22	53,40	53,64	52,81	-0,18	-0,34%
Соевые бобы США	Май '23	1.426,50	1.429,62	1.432,25	1.424,25	-3,12	-0,22%

ИСТОЧНИК: <https://ru.investing.com>

Котировки фьючерсов США на зерновые и масличные на 27.03.2023г.

Название	Месяц	Цена	Изм.	Откр.	Макс.	Мин.
Wheat	May 23	684-2	-4-2	691-0	693-2	682-4
Corn	May 23	639-0	-4-0	643-0	644-0	638-2
Soybeans	May 23	1426-0	-2-2	1428-6	1432-2	1424-2
Soybean Meal	Jan 24	403.2s	+9.3	394.0	403.6	392.9
Soybean Oil	May 23	53.22	-0.05	53.40	53.65	52.82
Oats	Dec 23	368-6s	+4-2	364-6	372-6	364-6
Rough Rice	May 23	17.870	-0.010	17.875	17.900	17.830
Spring Wheat	May 23	857-0	-0-4	855-2	857-0	854-4
Soybeans (P)	May 23	1428-2s	+8-6	1428-2	1428-2	1428-2
Soybean Meal (P)	May 23	445.1s	+6.8	445.1	445.1	445.1
Soybean Oil (P)	May 23	53.27s	+1.10	53.27	53.27	53.27

ИСТОЧНИК: <https://ru.investing.com>

Ближайшие фьючерсы и котировки на мировых биржах

Цены в \$/, €/t, £/t, руб./т	10.03.2023	15.03.2023	17.03.2023	22.03.2023	Изменение за неделю, (+/-)
Ближайшие зерновые фьючерсы					
США Пшеница SRW # 2, CBOT (\$)	244,90	258,20	261,00	243,80	-17,20
Желтая кукуруза США # 3, CBOT (\$)	245,70	246,60	249,70	249,40	-0,30
Пшеница США HRW, KCBT (\$)	298,10	301,20	307,00	298,10	-8,90
Франция, Мукомол.пшеница, MATIF	261,50	272,00	265,50	248,00	-17,50
Франция, Кукуруза, MATIF	258,00	265,50	261,50	244,80	-16,70
Ближайшие масличные фьючерсы					
Соя США, CBOT (\$)	555,90	547,20	542,50	532,20	-10,30
Соевое масло США, CBOT (\$)	1 236,80	1 242,10	1 266,80	1 204,60	-62,20
Соевый шрот США, CBOT (\$)	549,80	527,30	513,70	497,80	-15,90
Франция, Рапс, MATIF, € / мт	493,00	481,50	467,30	430,50	-36,80
Котировки наличного товара, FOB					
США пшеница SRW, США Мексиканский залив (\$)	292,00	300,00	301,00	286,00	-15,00
США пшеница HRW 11.0, США Мексиканский залив (\$)	356,00	366,00	370,00	362,00	-8,00
Желтая кукуруза США, Мексиканский залив США (\$)	280,00	284,00	287,00	291,00	4,00
Французский ячмень, Руан (\$)	279,00	287,00	285,00	279,00	-6,00
Французская мукомольная пшеница, Руан (\$)	287,00	294,00	292,00	280,00	-12,00
Российская мукомольная пшеница, Черное море (\$)	290,00	285,00	283,00	280,00	-3,00
Русский ячмень, Черное море (\$)	264,00	263,00	260,00	255,00	-5,00
Соевые бобы США, Мексиканский залив США (\$)	592,00	586,00	581,00	573,00	-8,00
Аргентина соевые бобы, Up River (\$)	614,00	608,00	603,00	593,00	-10,00

ИСТОЧНИК: ПРОЗЕРНО

Для написания информации были использованы следующие источники: ООО «ПроЗерно», ИА ИКАР, МСХ РФ, ЗП Центрального Черноземья, Зерно Он-Лайн, Зерно.ру, investing.com, Росстат, НСЗР и другие открытые источники.

**Информация подготовлена отделом информационно-аналитическим
ГКУ КК «Кубанский сельскохозяйственный информационно-консультационный центр»**

Информация предоставляется «как есть» и только для информационных целей, не для торговых целей или консультаций, и публикуется с задержкой.